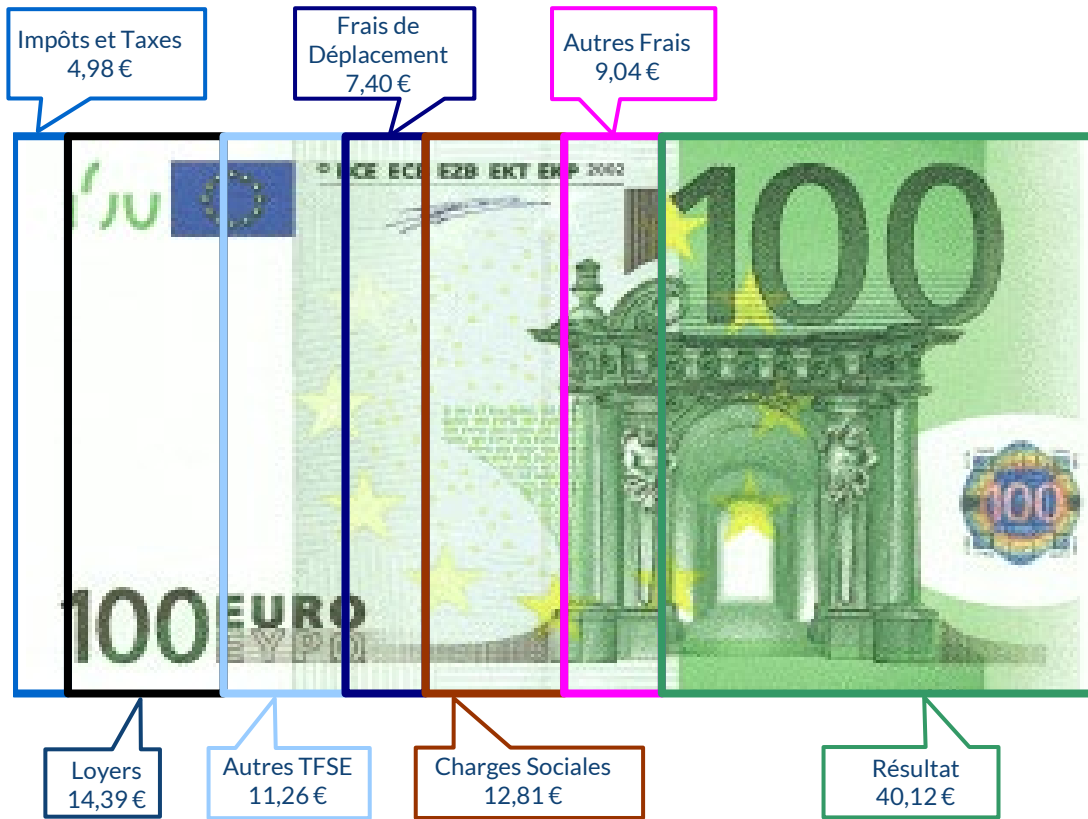
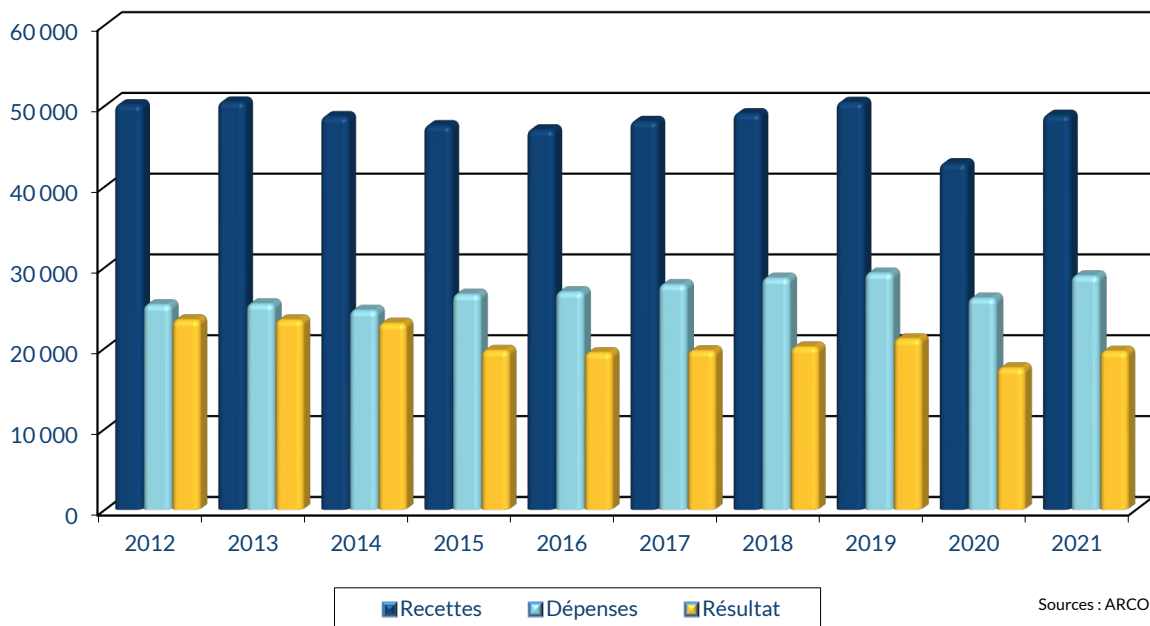


## UTILISATION DE 100 € DE RECETTES EN 2021



## ÉVOLUTION DE LA PROFESSION SUR 10 ANS



**RENNES**  
8 place du Colombier  
BP 40415  
35 004 RENNES Cedex

**VANNES**  
1 rue Anita Conti  
56 000 VANNES

**PARIS**  
15 avenue Trudaine  
75 009 PARIS

☎ : 02 23 300 600 – @ : contact@arcolib.fr

1		NOM ET PRENOMS OU DÉNOMINATION		ETIOPATHE														
Nature de l'activité (1)		120 Adhérents										Code activité pour les praticiens médicaux						
N° SIRET												si exercice en société (2)		AV	Nombre d'associés		AS	
Résultat déterminé (2)		d'après les règles « recettes-dépenses »				AK	d'après les règles « créances-dettes »				AL							
Comptabilité tenue (2) :		Hors taxe	CV	<input checked="" type="checkbox"/>	Taxe incluse	CW	Non assujetti à la TVA				AT							
Si vous êtes adhérent d'un organisme agréé (association ou organisme mixte) ou client d'un viseur fiscal		AM	<input checked="" type="checkbox"/>	Année d'adhésion			Nombre de salariés		AP		Salaires nets perçus		AR					
Montant des immobilisations (report du total des bases amortissables hors TVA déductible de la col.4 du tableau I de la déclaration n° 2035)												DA						
R E C E T T E S	1	Recettes encaissées y compris les remboursements de frais (1)										AA	49 511	101,44 %				
	2	À déduire Débours payés pour le compte des clients (2)										AB						
	3	Honoraires rétrocédés (dont suppléments rétrocédés) (3)										AC	704	1,44 %				
	4	Montant net des recettes										AD	48 807	100,00 %				
	5	Produits financiers (4)										AE	1					
	6	Gains divers (5)										AF	962	1,97 %				
	7	TOTAL (ligne 4 à 6)										AG	49 770	101,97 %				
D É P E N S E S  P R O F E S S I O N N E L L E S	8	Achats (6)										BA	256	0,52 %				
	9	Frais de personnel		Salaires nets et avantages en nature (7)								BB	251	0,51 %				
	10			Charges sociales sur salaires (parts patronale et ouvrière)								BC	195	0,40 %				
	11			Taxe sur la valeur ajoutée								BD						
	12	Impôts et taxes (8)		Contribution économique territoriale								JY	440	0,90 %				
	13			Autres impôts								BS	330	0,68 %				
	14			(9) Contribution sociale généralisée déductible								BV	1 661	3,40 %				
	15			Loyer et charges locatives								BF	6 752	13,83 %				
	16			Location de matériel et de mobilier – dont redevances de collaboration (10)				BW					BG	270	0,55 %			
	17			Entretien et réparations				2 516 5,15 %				Total : Travaux, Fournitures et Services Extérieurs	BH	5 495	11,26 %			
	18			Personnel intérimaire				118 0,24 %										
	19			Petit outillage (11)				454 0,93 %										
	20			Chauffage, eau, gaz, électricité				668 1,37 %										
	21			Honoraires ne constituant pas les rétrocessions (11)				1 144 2,34 %										
	22			Primes d'assurances				592 1,21 %				Total : Transport et déplacements	BJ	3 614	7,40 %			
	23			Frais de véhicules (12)				3 321 6,80 %										
	24			(cocher la case si évaluation forfaitaire) ...				293 0,60 %										
	25	Charges sociales personnelles (13)		dont obligatoires				BT	4 699				BK	6 252	12,81 %			
				dont cotisations facultatives Madelin		BZ	1 405		dont facultatives aux nouveaux plans d'épargne retraite		BU	148						
	26			Frais de réception, de représentation et de congrès				247 0,51 %				Total : Frais divers de gestion	BM	3 223	6,60 %			
27			Fournitures de bureau, frais de documentation, de correspondance et de téléphone				1 115 2,28 %											
28			Frais d'actes et de contentieux				2											
29			Cotisations syndicales et professionnelles				BY	639 1,31 %										
30			Autres frais divers de gestion				1 218 2,50 %				BN	164	0,34 %					
31			Frais financiers (14)								BP							
32			Pertes diverses (15)								BR	28 902	59,22 %					
33			TOTAL (lignes 8 à 32)															


NOM ET PRENOMS OU DÉNOMINATION **ETIOPATHE**

N° SIRET

120 Adhérents

<b>DÉTERMINATION DU RÉSULTAT</b>	<b>4</b>	<b>34</b>	<b>Excédent (ligne 7 – ligne 33)</b>					CA	<b>20 867</b>	42,75 %		
		<b>35</b>	Plus-values à court terme (16)					CB				
		<b>36</b>	Divers à réintégrer (17)					CC	<b>326</b>	0,67 %		
		<b>37</b>	Bénéfice Société civile de moyen (18)					CD				
		<b>38</b>	TOTAL (ligne 34 à 37)					CE	<b>21 193</b>	43,42 %		
		<b>39</b>	Insuffisance (ligne 33 – ligne 7)					CF				
		<b>40</b>	Frais d'établissement (19)					CG				
		<b>41</b>	Dotation aux amortissements (20)					CH	<b>1 092</b>	2,24 %		
			dont amortissement des éléments incorporels du fonds qui sont indissociables (art. 39, 1 – 2°, al. 3)					BE				
		<b>42</b>	Moins-value à court terme					CK				
		<b>43</b>	Divers à déduire (21)	dont exonération sur le bénéfice « zone franche urbaine territoire entrepreneur »	CS		dont l'abondement sur l'épargne salariale	CT	<b>174</b>	CL	<b>516</b>	1,06 %
				dont exonération sur le bénéfice « entreprise nouvelle »	AW	<b>69</b>	dont exonération sur le bénéfice « jeunes artistes »	CO				
				dont exonération « jeunes entreprises innovantes »	CU		dont déductions « médecins conventionnés de secteur I »	CQ				
				dont exonération médecins « zones déficitaires en offre de soins »	CI		dont aides Fonds de solidarité Covid	CJ				
	<b>44</b>	Déficit Société civile de moyens (18)					CM	<b>2</b>				
	<b>45</b>	TOTAL (lignes 39 à 44)					CN	<b>1 610</b>	3,30 %			
	<b>46</b>	Bénéfice (ligne 38 – ligne 45)					CP	<b>19 583</b>	40,12 %			
	<b>47</b>	Déficit (ligne 45 – ligne 38)					CR					
<b>5</b>	Taxe sur la valeur ajoutée		Montant de la TVA afférente aux recettes brutes :					CX	<b>6 982</b>			
			Montant de la TVA afférente aux achats (biens et services autres qu'immobilisations) :					CY	<b>991</b>			
			dont montant de la TVA afférente aux honoraires rétrocedés :					CZ	<b>288</b>			
<b>6</b>	Contribution économique territoriale (23)		Recettes provenant d'activités exonérées à titre permanent :					AU				
<b>7</b>	Barèmes kilométriques (évaluation forfaitaire des frais de transport : autos et/ou motos) (B) et (12) (1) Type : T (véhicule de tourisme ; M (Moto) ; V (Vélocycle, scooter) ; (2) mettre une croix dans la colonne ; (3) indiquer : thermique, à hydrogène, hybride, électrique ; (4) indiquer : diesel, super sans plomb, GPL.											
Désignation des véhicules :												
Modèle(s)		Type (1)	Puissance fiscale	Barème BNC (2)	Barème BIC (2)	Motorisation (3)	Type de carburant (4)	Kilométrage professionnel	Indemnités kilométriques déductibles	Amortissements pratiqués à réintégrer (si véhicules inscrits au registre des immobilisations)		
		T		X				<b>8 195</b>				
Frais réels non couverts par les barèmes kilométriques ----->												
Total A à reporter ligne 23 de l'annexe 2035 A ; total B à reporter au cadre B de la page 2 de la déclaration 2035								A		B		

# STATISTIQUES PAR TRANCHES DE RECETTES - ETIOPATHE

 <span style="font-size: 24px; font-weight: bold;">2021</span>		Tranche n° 1		Tranche n° 2		Tranche n° 3		Tranche n° 4		Tranche n° 5	
		de 0 € à 27 520 €		de 27 521 € à 35 400 €		de 35 401 € à 49 484 €		de 49 485 € à 68 173 €		de 68 174 € à 181 537 €	
		26 Adhérents		25 Adhérents		25 Adhérents		25 Adhérents		23 Adhérents	
<b>RECETTES</b>	Recettes encaissées	18 975	102,26 %	31 847	101,63 %	43 747	103,36 %	58 295	101,64 %	99 311	100,20 %
	A déduire : Débours payés										
	Honoraires rétrocedés	420	2,26 %	509	1,62 %	1 424	3,36 %	941	1,64 %	198	0,20 %
	<b>Montant net des Recettes</b>	<b>18 555</b>	<b>100,00 %</b>	<b>31 337</b>	<b>100,00 %</b>	<b>42 323</b>	<b>100,00 %</b>	<b>57 354</b>	<b>100,00 %</b>	<b>99 112</b>	<b>100,00 %</b>
	Produits financiers					1		4	0,01 %	1	
Gains divers	1 466	7,90 %	706	2,25 %	1 199	2,83 %	716	1,25 %	519	0,52 %	
<b>TOTAL RECETTES</b>		<b>20 021</b>	<b>107,90 %</b>	<b>32 044</b>	<b>102,26 %</b>	<b>43 524</b>	<b>102,84 %</b>	<b>58 074</b>	<b>101,26 %</b>	<b>99 632</b>	<b>100,52 %</b>
<b>DÉPENSES</b>	Achats	42	0,23 %	125	0,40 %	256	0,60 %	239	0,42 %	632	0,64 %
	Salaires nets			337	1,08 %			16	0,03 %	925	0,93 %
	Charges sociales sur salaires			224	0,71 %	39	0,09 %	121	0,21 %	597	0,60 %
	Taxe sur la Valeur Ajoutée										
	Contrib. Économique Territoriale	272	1,47 %	372	1,19 %	440	1,04 %	551	0,96 %	564	0,57 %
	Autres impôts	119	0,64 %	295	0,94 %	261	0,62 %	449	0,78 %	586	0,59 %
	CSG déductible	395	2,13 %	795	2,54 %	1 061	2,51 %	1 864	3,25 %	4 380	4,42 %
	Loyers et charges locatives	5 145	27,73 %	5 197	16,58 %	6 947	16,41 %	8 626	15,04 %	8 140	8,21 %
	Location de matériel et mobilier	75	0,40 %	248	0,79 %	144	0,34 %	666	1,16 %	205	0,21 %
	- Entretien et réparations	935	5,04 %	1 809	5,77 %	2 583	6,10 %	2 884	5,03 %	4 537	4,58 %
	- Personnel intérimaire	81	0,44 %	48	0,15 %	98	0,23 %	65	0,11 %	297	0,30 %
	- Petit outillage	296	1,60 %	342	1,09 %	388	0,92 %	475	0,83 %	849	0,86 %
	- Chauffage, eau, gaz, électricité	279	1,50 %	685	2,19 %	513	1,21 %	903	1,57 %	1 113	1,12 %
	- Honoraires non rétrocedés	846	4,56 %	1 034	3,30 %	1 054	2,49 %	1 631	2,84 %	1 256	1,27 %
	- Primes d'assurances	447	2,41 %	490	1,56 %	578	1,37 %	679	1,18 %	740	0,75 %
	<b>TOTAL TRAVAUX, FOURNITURES &amp; SERVICES EXTÉRIEURS</b>	<b>2 884</b>	<b>15,54 %</b>	<b>4 410</b>	<b>14,07 %</b>	<b>5 215</b>	<b>12,32 %</b>	<b>6 638</b>	<b>11,57 %</b>	<b>8 793</b>	<b>8,87 %</b>
	- Frais de véhicules	2 409	12,98 %	2 839	9,06 %	3 934	9,30 %	4 120	7,18 %	3 266	3,30 %
	- Autres frais de déplacements	68	0,37 %	311	0,99 %	215	0,51 %	508	0,89 %	427	0,43 %
	<b>TOTAL TRANSPORTS ET DÉPLACEMENTS</b>	<b>2 477</b>	<b>13,35 %</b>	<b>3 150</b>	<b>10,05 %</b>	<b>4 149</b>	<b>9,80 %</b>	<b>4 628</b>	<b>8,07 %</b>	<b>3 693</b>	<b>3,73 %</b>
	- Charges sociales Obligatoires	1 574	8,48 %	2 387	7,62 %	2 381	5,63 %	5 639	9,83 %	12 031	12,14 %
	- Charges sociales Facultatives Madelin	424	2,29 %	1 008	3,22 %	1 201	2,84 %	1 604	2,80 %	3 008	3,03 %
	- Charges sociales Facultatives NPER	245		245	0,78 %	68	0,16 %	162	0,28 %	257	0,26 %
	<b>CHARGES SOCIALES PERSONNELLES</b>	<b>1 998</b>	<b>10,77 %</b>	<b>3 639</b>	<b>11,61 %</b>	<b>3 650</b>	<b>8,62 %</b>	<b>7 404</b>	<b>12,91 %</b>	<b>15 295</b>	<b>15,43 %</b>
	- Frais de réception, représentation, congrès	80	0,43 %	120	0,38 %	484	1,14 %	373	0,65 %	155	0,16 %
	- Fournitures de bureau, documentation, ...	639	3,44 %	1 075	3,43 %	974	2,30 %	1 249	2,18 %	1 718	1,73 %
- Frais d'actes et contentieux							11	0,02 %			
- Cotisations syndicales et professionnelles	590	3,18 %	671	2,14 %	616	1,46 %	592	1,03 %	747	0,75 %	
- Autres frais divers de gestion	353	1,90 %	804	2,57 %	1 150	2,72 %	682	1,19 %	3 203	3,23 %	
<b>TOTAL FRAIS DIVERS DE GESTION</b>	<b>1 663</b>	<b>8,96 %</b>	<b>2 671</b>	<b>8,52 %</b>	<b>3 225</b>	<b>7,62 %</b>	<b>2 909</b>	<b>5,07 %</b>	<b>5 824</b>	<b>5,88 %</b>	
Frais financiers	246	1,33 %	107	0,34 %	179	0,42 %	186	0,32 %	95	0,10 %	
Pertes diverses	1	0,01 %									
<b>TOTAL DÉPENSES</b>	<b>15 318</b>	<b>82,55 %</b>	<b>21 570</b>	<b>68,83 %</b>	<b>25 566</b>	<b>60,41 %</b>	<b>34 297</b>	<b>59,80 %</b>	<b>49 731</b>	<b>50,18 %</b>	
<b>RÉSULTAT</b>	Excédent	4 703	25,35 %	10 474	33,42 %	17 957	42,43 %	23 777	41,46 %	49 901	50,35 %
	Plus-values à court terme										
	Divers à réintégrer	80	0,43 %	274	0,87 %	394	0,93 %	583	1,02 %	297	0,30 %
	Bénéfice SCM										
	Frais d'établissement										
	Dotations aux amortissements	651	3,51 %	900	2,87 %	1 466	3,46 %	1 071	1,87 %	1 618	1,63 %
Moins-values à court terme											
Divers à déduire	992	5,35 %	568	1,81 %	124	0,29 %	83	0,14 %	1 084	1,09 %	
Déficit SCM							8	0,01 %			
<b>RÉSULTAT</b>	<b>3 140</b>	<b>16,92 %</b>	<b>9 280</b>	<b>29,61 %</b>	<b>16 761</b>	<b>39,60 %</b>	<b>23 196</b>	<b>40,44 %</b>	<b>47 496</b>	<b>47,92 %</b>	
<b>Kilométrage moyen</b>		5 911 km		7 528 km		10 531 km		8 871 km		7 809 km	

## ÉTIOPATHE - ÉVOLUTION SUR 10 ANS

En €URO5

Année	2012	% Var.	2013	% Var.	2014	% Var.	2015	% Var.	2016	% Var.	2017	% Var.	2018	% Var.	2019	% Var.	2020	% Var.	2021
Nb Adhérents	85	12/13	89	13/14	92	14/15	96	15/16	115	16/17	120	17/18	121	18/19	126	19/20	122	20/21	120
<b>RECETTES NETTES</b>	<b>50 109</b>	<b>0,66</b>	<b>50 442</b>	<b>-3,59</b>	<b>48 633</b>	<b>-2,29</b>	<b>47 518</b>	<b>-1,08</b>	<b>47 004</b>	<b>2,21</b>	<b>48 045</b>	<b>1,97</b>	<b>48 993</b>	<b>2,87</b>	<b>50 399</b>	<b>-15,06</b>	<b>42 809</b>	<b>14,01</b>	<b>48 807</b>
Impôts et Taxes	2 063		2 051		1 938		2 005		1 940		1 971		2 671		2 603		1 696		2 431
Locations	6 580		6 453		6 091		6 475		6 659		6 672		6 837		6 918		6 892		7 022
Transport et Dépl.	4 114		4 170		3 725		3 641		3 805		4 002		3 808		3 750		2 735		3 614
Ch. Soc. Perso.	4 115		4 103		4 636		5 707		6 138		6 449		6 644		6 688		5 890		6 252
Autres Charges	8 468		8 671		8 252		8 801		8 392		8 737		8 672		9 298		8 946		9 583
<b>TOTAL DÉPENSES</b>	<b>25 340</b>	<b>0,43</b>	<b>25 448</b>	<b>-3,17</b>	<b>24 642</b>	<b>8,06</b>	<b>26 629</b>	<b>1,15</b>	<b>26 934</b>	<b>3,33</b>	<b>27 831</b>	<b>2,88</b>	<b>28 632</b>	<b>2,18</b>	<b>29 257</b>	<b>-10,59</b>	<b>26 159</b>	<b>10,49</b>	<b>28 902</b>
<b>RÉSULTAT NET</b>	<b>23 456</b>	<b>-0,01</b>	<b>23 453</b>	<b>-1,75</b>	<b>23 042</b>	<b>-14,56</b>	<b>19 687</b>	<b>-1,39</b>	<b>19 413</b>	<b>1,20</b>	<b>19 646</b>	<b>2,36</b>	<b>20 109</b>	<b>5,10</b>	<b>21 135</b>	<b>-17,10</b>	<b>17 521</b>	<b>11,77</b>	<b>19 583</b>

