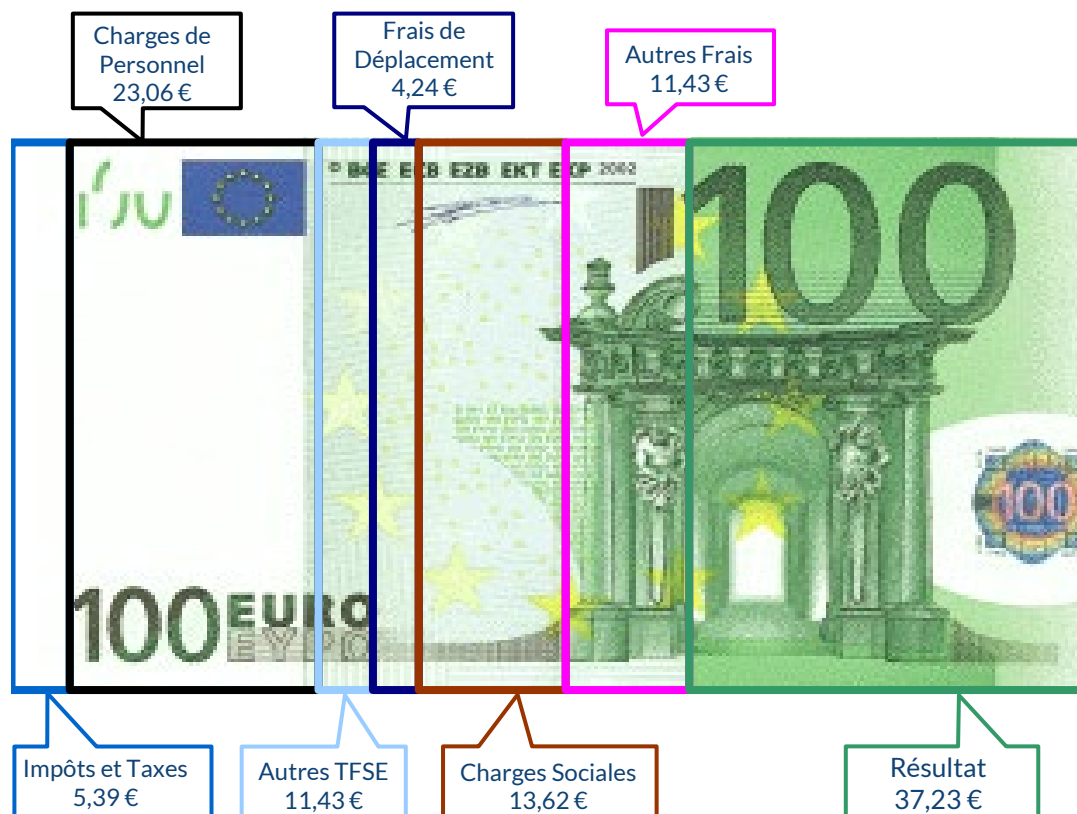
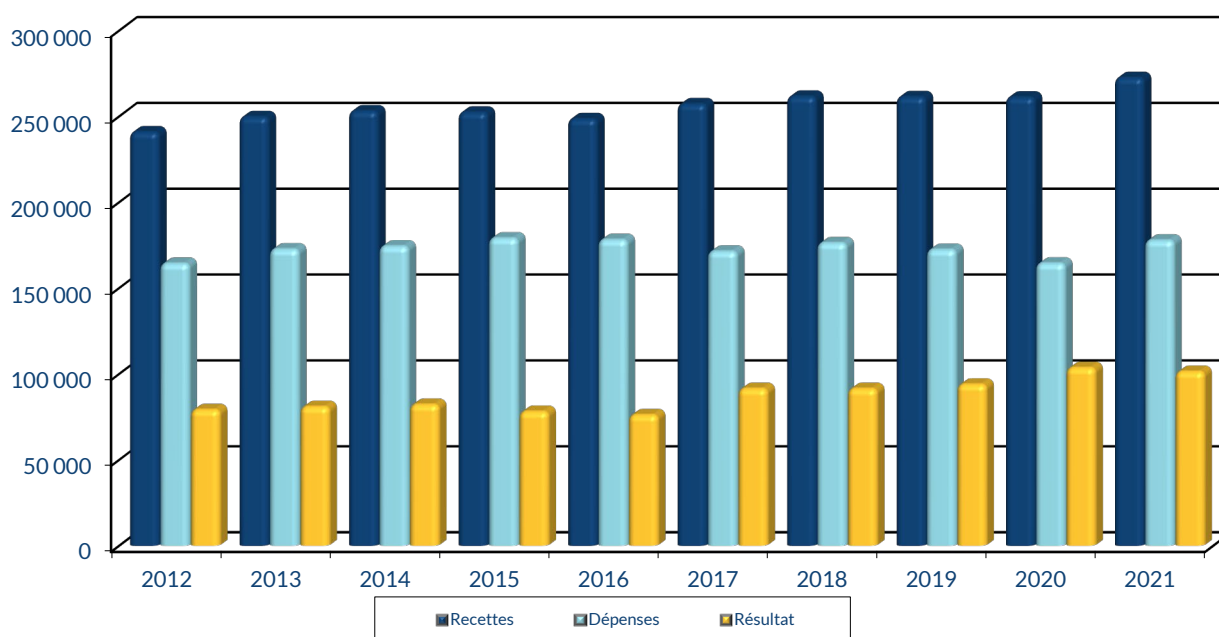


UTILISATION DE 100€ DE RECETTES EN 2021



ÉVOLUTION DE LA PROFESSION SUR 10 ANS



Sources : ARCOLIB

RENNES
8 place du Colombier
BP 40415
35 004 RENNES Cedex

VANNES
1 rue Anita Conti
56 000 VANNES

PARIS
15 avenue Trudaine
75 009 PARIS

☎ : 02 23 300 600 - @ : contact@arcolib.fr

pour AJ **1 2** mois

1		NOM ET PRENOMS OU DÉNOMINATION		AGENT D'ASSURANCES														
Nature de l'activité (1)		290 Adhérents										Code activité pour les praticiens médicaux						
N° SIRET												si exercice en société (2)		AV	Nombre d'associés		AS	
Résultat déterminé (2)		d'après les règles « recettes-dépenses »				AK	d'après les règles « créances-dettes »				AL							
Comptabilité tenue (2) :		Hors taxe	CV	Taxe incluse	CW	Non assujetti à la TVA						AT	<input checked="" type="checkbox"/>					
Si vous êtes adhérent d'un organisme agréé (association ou organisme mixte) ou client d'un viseur fiscal		AM	<input checked="" type="checkbox"/>	Année d'adhésion				Nombre de salariés		AP			Salaires nets perçus		AR			
Montant des immobilisations (report du total des bases amortissables hors TVA déductible de la col.4 du tableau I de la déclaration n° 2035)		DA																
R E C E T T E S	1	Recettes encaissées y compris les remboursements de frais (1)										AA	272 100	99,79 %				
	2	Débours payés pour le compte des clients (2)										AB	14	0,01 %				
	3	À déduire Honoraires rétrocedés (dont suppléments rétrocedés) (3)										AC	- 587					
	4	Montant net des recettes										AD	272 673	100,00 %				
	5	Produits financiers (4)										AE	64	0,02 %				
	6	Gains divers (5)										AF	7 873	2,89 %				
	7	TOTAL (ligne 4 à 6)										AG	280 610	102,91 %				
D É P E N S E S P R O F E S S I O N N E L L E S	8	Achats (6)										BA	489	0,18 %				
	9	Frais de personnel		Salaires nets et avantages en nature (7)								BB	39 065	14,33 %				
	10			Charges sociales sur salaires (parts patronale et ouvrière)								BC	23 810	8,73 %				
	11			Taxe sur la valeur ajoutée								BD						
	12	Impôts et taxes (8)		Contribution économique territoriale								JY	720	0,26 %				
	13			Autres impôts								BS	6 791	2,49 %				
	14			(9) Contribution sociale généralisée déductible								BV	7 190	2,64 %				
	15			Loyer et charges locatives								BF	13 824	5,07 %				
	16			Location de matériel et de mobilier – dont redevances de collaboration (10)				BW					BG	3 233	1,19 %			
	17			Entretien et réparations				2 510 0,92 %				Total : Travaux, Fournitures et Services Extérieurs	BH	13 727	5,03 %			
	18			Personnel intérimaire				932 0,34 %										
	19			Petit outillage (11)				1 146 0,42 %										
	20			Chauffage, eau, gaz, électricité				1 750 0,64 %										
	21			Honoraires ne constituant pas les rétrocessions (11)				5 130 1,88 %										
	22			Primes d'assurances				2 258 0,83 %				Total : Transport et déplacements	BJ	11 570	4,24 %			
	23			Frais de véhicules (12)				9 825 3,60 %										
	24			Autres frais de déplacements (voyages...)				1 745 0,64 %										
	25	Charges sociales personnelles (13)		dont obligatoires				BT	31 708				BK	37 140	13,62 %			
				dont cotisations facultatives Madelin		BZ	4 662		dont facultatives aux nouveaux plans d'épargne retraite		BU	770						
	26			Frais de réception, de représentation et de congrès				2 395 0,88 %				Total : Frais divers de gestion	BM	18 020	6,61 %			
	27			Fournitures de bureau, frais de documentation, de correspondance et de téléphone				6 238 2,29 %										
	28			Frais d'actes et de contentieux				73 0,03 %										
	29			Cotisations syndicales et professionnelles				BY	1 426 0,52 %									
	30			Autres frais divers de gestion				7 887 2,89 %				BN	1 215	0,45 %				
31			Frais financiers (14)															
32			Pertes diverses (15)				1 148 0,42 %											
33	TOTAL (lignes 8 à 32)										BR	177 943	65,26 %					

NOM ET PRENOMS OU DÉNOMINATION **AGENT D'ASSURANCES**


N° SIRET

290 Adhérents

DÉTERMINATION DU RÉSULTAT	4	34	Excédent (ligne 7 – ligne 33)					CA	102 667	37,65 %	
		35	Plus-values à court terme (16)					CB	47	0,02 %	
		36	Divers à réintégrer (17)					CC	2 168	0,80 %	
		37	Bénéfice Société civile de moyen (18)					CD	651	0,24 %	
		38	TOTAL (ligne 34 à 37)					CE	105 533	38,70 %	
		39	Insuffisance (ligne 33 – ligne 7)					CF			
		40	Frais d'établissement (19)					CG	3		
		41	Dotation aux amortissements (20)					CH	2 136	0,78 %	
			dont amortissement des éléments incorporels du fonds qui sont indissociables (art. 39, 1 – 2°, al. 3)					BE			
		42	Moins-value à court terme					CK	200	0,07 %	
		43	Divers à déduire (21)	dont exonération sur le bénéfice « zone franche urbaine territoire entrepreneur »	CS	345	dont l'abondement sur l'épargne salariale	CT	361	CL	1 666 0,61 %
				dont exonération sur le bénéfice « entreprise nouvelle »	AW	78	dont exonération sur le bénéfice « jeunes artistes »	CO			
				dont exonération « jeunes entreprises innovantes »	CU		dont déductions « médecins conventionnés de secteur I »	CQ			
				dont exonération médecins « zones déficitaires en offre de soins »	CI		dont aides Fonds de solidarité Covid	CJ			
	44	Déficit Société civile de moyens (18)					CM	15	0,01 %		
	45	TOTAL (lignes 39 à 44)					CN	4 020	1,47 %		
	46	Bénéfice (ligne 38 – ligne 45)					CP	101 513	37,23 %		
	47	Déficit (ligne 45 – ligne 38)					CR				
5	Taxe sur la valeur ajoutée		Montant de la TVA afférente aux recettes brutes :					CX			
			Montant de la TVA afférente aux achats (biens et services autres qu'immobilisations) :					CY			
			dont montant de la TVA afférente aux honoraires rétrocedés :					CZ			
6	Contribution économique territoriale (23)		Recettes provenant d'activités exonérées à titre permanent :					AU			
7	Barèmes kilométriques (évaluation forfaitaire des frais de transport : autos et/ou motos) (B) et (12) (1) Type : T (véhicule de tourisme ; M (Moto) ; V (Vélocycle, scooter) ; (2) mettre une croix dans la colonne ; (3) indiquer : thermique, à hydrogène, hybride, électrique ; (4) indiquer : diesel, super sans plomb, GPL.										
	Désignation des véhicules :		Puissance fiscale	Barème BNC (2)	Barème BIC (2)	Motorisation (3)	Type de carburant (4)	Kilométrage professionnel	Indemnités kilométriques déductibles	Amortissements pratiqués à réintégrer (si véhicules inscrits au registre des immobilisations)	
	Modèle(s)	Type (1)									
				X				23 744			
	Frais réels non couverts par les barèmes kilométriques ----->										
	Total A à reporter ligne 23 de l'annexe 2035 A ; total B à reporter au cadre B de la page 2 de la déclaration 2035								A		B

2035 moyenne, en Euros, issue des déclarations n° 2035 des revenus 2021 des Adhérents BNC d'ARCOLIB

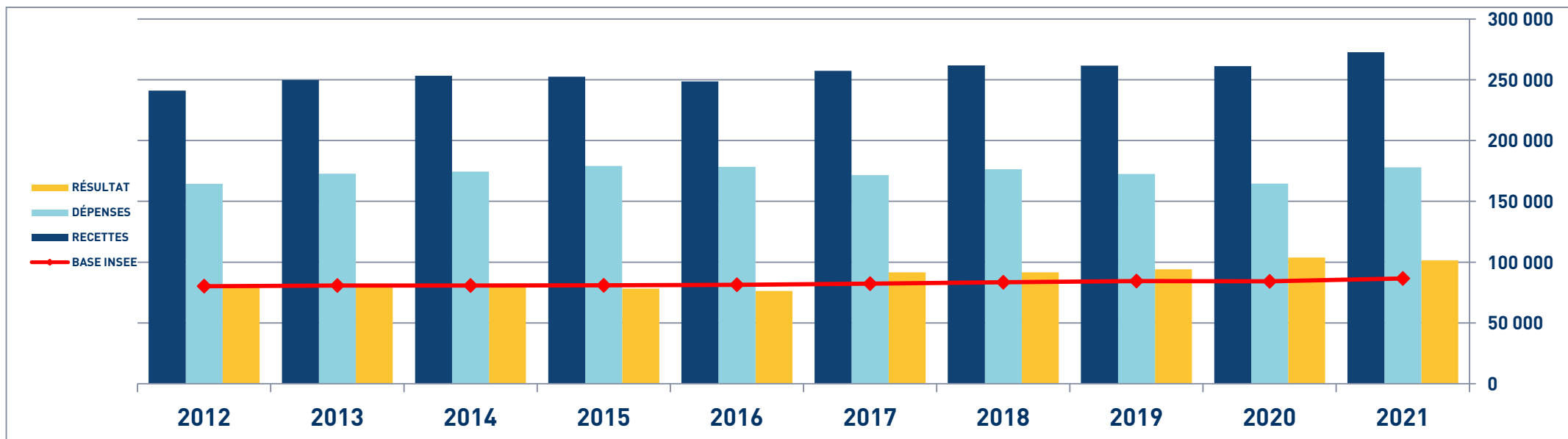
STATISTIQUES PAR TRANCHES DE RECETTES - AGENT D'ASSURANCES

 2021		Tranche n° 1		Tranche n° 2		Tranche n° 3		Tranche n° 4		Tranche n° 5		Tranche n° 6		Tranche n° 7	
		de 0 € à 80 350 €		de 80 351 € à 143 059 €		de 143 060 € à 217 414 €		de 217 415 € à 281 430 €		de 281 431 € à 335 492 €		de 335 493 € à 446 837 €		de 446 838 € à 1 598 659 €	
		42 Adhérents		42 Adhérents		45 Adhérents		42 Adhérents		41 Adhérents		42 Adhérents		43 Adhérents	
RECETTES	Recettes encaissées	49 783	100,44 %	111 917	100,03 %	183 437	100,05 %	248 965	100,10 %	307 524	99,76 %	377 308	100,05 %	620 299	99,37 %
	A déduire : Débours payés							18	0,01 %	78	0,03 %				
	Honoraires rétrocédés	219	0,44 %	28	0,03 %	96	0,05 %	234	0,09 %	- 830		186	0,05 %	- 3 917	
	Montant net des Recettes	49 565	100,00 %	111 889	100,00 %	183 341	100,00 %	248 712	100,00 %	308 276	100,00 %	377 121	100,00 %	624 216	100,00 %
Produits financiers	1		2		6		1		364	0,12 %	14		66	0,01 %	
Gains divers	3 204	6,46 %	4 322	3,86 %	4 889	2,67 %	4 189	1,68 %	10 773	3,49 %	12 980	3,44 %	15 390	2,47 %	
	TOTAL RECETTES	52 771	106,47 %	116 213	103,86 %	188 236	102,67 %	252 902	101,68 %	319 413	103,61 %	390 115	103,45 %	639 673	102,48 %
DÉPENSES	Achats	77	0,16 %	117	0,10 %	655	0,36 %	350	0,14 %	138	0,04 %	932	0,25 %	1 039	0,17 %
	Salaires nets	175	0,35 %	7 703	6,88 %	21 074	11,49 %	35 859	14,42 %	45 467	14,75 %	59 347	15,74 %	102 116	16,36 %
	Charges sociales sur salaires	55	0,11 %	3 805	3,40 %	12 077	6,59 %	21 291	8,56 %	27 174	8,81 %	33 402	8,86 %	68 315	10,94 %
	Taxe sur la Valeur Ajoutée														
	Contrib. Économique Territoriale	257	0,52 %	586	0,52 %	546	0,30 %	688	0,28 %	591	0,19 %	1 094	0,29 %	1 243	0,20 %
	Autres impôts	731	1,47 %	1 009	0,90 %	3 613	1,97 %	5 461	2,20 %	7 783	2,52 %	10 277	2,73 %	17 997	2,88 %
	CSG déductible	1 252	2,53 %	4 168	3,73 %	5 014	2,73 %	6 647	2,67 %	6 144	1,99 %	11 353	3,01 %	15 650	2,51 %
	Loyers et charges locatives	1 717	3,46 %	5 575	4,98 %	10 656	5,81 %	14 393	5,79 %	16 101	5,22 %	16 364	4,34 %	32 085	5,14 %
	Location de matériel et mobilier	214	0,43 %	1 148	1,03 %	1 943	1,06 %	2 899	1,17 %	2 759	0,89 %	4 570	1,21 %	8 697	1,39 %
	- Entretien et réparations	275	0,55 %	780	0,70 %	1 565	0,85 %	2 162	0,87 %	3 284	1,07 %	3 379	0,90 %	6 159	0,99 %
	- Personnel intérimaire	5	0,01 %			54	0,03 %	60	0,02 %	221	0,07 %	457	0,12 %	5 504	0,88 %
	- Petit outillage	300	0,61 %	735	0,66 %	875	0,48 %	1 579	0,63 %	1 150	0,37 %	1 471	0,39 %	2 076	0,33 %
	- Chauffage, eau, gaz, électricité	188	0,38 %	991	0,89 %	1 459	0,80 %	1 888	0,76 %	2 007	0,65 %	2 038	0,54 %	3 651	0,58 %
	- Honoraires non rétrocédés	1 594	3,22 %	2 834	2,53 %	3 515	1,92 %	4 536	1,82 %	5 427	1,76 %	9 703	2,57 %	8 055	1,29 %
	- Primes d'assurances	423	0,85 %	1 169	1,04 %	1 461	0,80 %	2 208	0,89 %	2 809	0,91 %	2 975	0,79 %	4 748	0,76 %
	→ TOTAL TRAVAUX, FOURN. & S. EXT.	→ 2 786	→ 5,62 %	→ 6 509	→ 5,82 %	→ 8 931	→ 4,87 %	→ 12 434	→ 5,00 %	→ 14 899	→ 4,83 %	→ 20 024	→ 5,31 %	→ 30 193	→ 4,84 %
	- Frais de véhicules	7 232	14,59 %	9 899	8,85 %	9 506	5,18 %	8 157	3,28 %	11 980	3,89 %	9 429	2,50 %	12 981	2,08 %
	- Autres frais de déplacements	744	1,50 %	1 074	0,96 %	881	0,48 %	909	0,37 %	1 785	0,58 %	2 091	0,55 %	4 608	0,74 %
	→ TOTAL TRANSPORTS ET DÉPLA.	→ 7 976	→ 16,09 %	→ 10 973	→ 9,81 %	→ 10 386	→ 5,66 %	→ 9 066	→ 3,65 %	→ 13 765	→ 4,47 %	→ 11 520	→ 3,05 %	→ 17 589	→ 2,82 %
	- Charges sociales Obligatoires	5 471	11,04 %	17 322	15,48 %	24 579	13,41 %	33 251	13,37 %	31 956	10,37 %	46 229	12,26 %	62 260	9,97 %
	- Facultatives Madelin	1 757	3,54 %	2 181	1,95 %	2 532	1,38 %	3 162	1,27 %	5 957	1,93 %	6 252	1,66 %	10 369	1,66 %
	- Facultatives NPER	108	0,22 %	111	0,10 %	273	0,15 %	512	0,21 %	1 025	0,33 %	2 422	0,64 %	990	0,16 %
	→ CHARGES SOCIALES PERSONNELLES	→ 7 336	→ 14,80 %	→ 19 614	→ 17,53 %	→ 27 384	→ 14,94 %	→ 36 925	→ 14,85 %	→ 38 938	→ 12,63 %	→ 54 904	→ 14,56 %	→ 73 618	→ 11,79 %
- Frais de réception,	1 043	2,10 %	1 290	1,15 %	1 478	0,81 %	2 079	0,84 %	2 568	0,83 %	2 354	0,62 %	6 062	0,97 %	
- Fournitures de bureau,	1 427	2,88 %	3 070	2,74 %	4 424	2,41 %	6 503	2,61 %	7 029	2,28 %	6 980	1,85 %	14 054	2,25 %	
- Frais d'actes et contentieux	4	0,01 %	17	0,02 %	58	0,03 %	40	0,02 %	109	0,04 %	123	0,03 %	150	0,02 %	
- Cotisations syndicales et	660	1,33 %	992	0,89 %	844	0,46 %	1 511	0,61 %	2 374	0,77 %	1 848	0,49 %	1 925	0,31 %	
- Autres frais divers de gestion	1 947	3,93 %	2 570	2,30 %	4 503	2,46 %	10 023	4,03 %	12 092	3,92 %	9 566	2,54 %	14 086	2,26 %	
→ TOTAL FRAIS DIVERS DE GESTION	→ 5 081	→ 10,25 %	→ 7 939	→ 7,10 %	→ 11 308	→ 6,17 %	→ 20 156	→ 8,10 %	→ 24 173	→ 7,84 %	→ 20 872	→ 5,53 %	→ 36 278	→ 5,81 %	
Frais financiers	178	0,36 %	520	0,46 %	725	0,40 %	1 167	0,47 %	1 754	0,57 %	1 699	0,45 %	2 616	0,42 %	
Pertes diverses	44	0,09 %	1 195	1,07 %	695	0,38 %	971	0,39 %	2 007	0,65 %	870	0,23 %	2 328	0,37 %	
	TOTAL DÉPENSES	27 881	56,25 %	70 864	63,33 %	115 009	62,73 %	168 309	67,67 %	201 696	65,43 %	247 229	65,56 %	409 765	65,64 %
RÉSULTAT	Excédent	24 889	50,21 %	45 349	40,53 %	73 227	39,94 %	84 592	34,01 %	117 717	38,19 %	142 886	37,89 %	229 907	36,83 %
	Plus-values à court terme			52	0,05 %	23	0,01 %	28	0,01 %			190	0,05 %	28	
	Divers à réintégrer	646	1,30 %	1 152	1,03 %	863	0,47 %	3 394	1,36 %	1 832	0,59 %	1 921	0,51 %	5 416	0,87 %
	Bénéfice SCM			4 362	3,90 %	121	0,07 %	130	0,05 %						
	Frais d'établissement									13				9	
	Dotation aux amortissements	45	0,09 %	780	0,70 %	1 008	0,55 %	1 965	0,79 %	2 483	0,81 %	3 294	0,87 %	5 187	0,83 %
	Moins-values à court terme			3	%	206	0,11 %			218	0,07 %	430	0,11 %	501	0,08 %
	Divers à déduire	1 421	2,87 %	630	0,56 %	825	0,45 %	851	0,34 %	295	0,10 %	1 114	0,30 %	6 640	1,06 %
	Déficit SCM										51	0,01 %		99	0,02 %
		RÉSULTAT	24 069	48,56 %	49 502	44,24 %	72 195	39,38 %	85 328	34,31 %	116 541	37,80 %	140 108	37,15 %	222 913
Kilométrage moyen		18 431 km		23 235 km		21 174 km		21 998 km		27 471 km		22 054 km		35 040 km	

AGENT D'ASSURANCES - ÉVOLUTION SUR 10 ANS

En eUROS

Année	2012	% Var.	2013	% Var.	2014	% Var.	2015	% Var.	2016	% Var.	2017	% Var.	2018	% Var.	2019	% Var.	2020	% Var.	2021
Nb Adhérents	229	12/13	248	13/14	265	14/15	311	15/16	358	16/17	359	17/18	338	18/19	296	19/20	300	20/21	290
RECETTES NETTES	241 016	3,67	249 867	1,34	253 227	-0,29	252 498	-1,51	248 689	3,50	257 386	1,70	261 772	-0,10	261 503	-0,08	261 281	4,36	272 673
Ch. de Personnel	54 132		57 415		58 892		58 465		59 201		60 533		62 838		59 541		57 036		62 875
Impôts et Taxes	10 482		10 955		11 053		11 918		11 991		10 945		14 162		13 845		12 609		14 701
Transport et Dépl.	11 592		11 962		12 086		12 648		12 412		12 242		12 165		12 301		9 608		11 570
Ch. Soc. Perso.	34 663		37 085		36 453		39 771		41 575		36 154		35 637		35 974		35 752		37 140
Autres Charges	53 578		55 365		56 013		56 397		53 118		51 645		51 611		50 896		49 540		51 657
TOTAL DÉPENSES	164 447	5,07	172 782	0,99	174 497	2,69	179 199	-0,50	178 297	-3,80	171 519	2,85	176 413	-2,19	172 557	-4,64	164 545	8,14	177 943
RÉSULTAT NET	79 294	2,19	81 028	1,57	82 298	-4,95	78 221	-2,47	76 286	20,04	91 575	-0,03	91 547	2,75	94 064	10,28	103 731	-2,14	101 513

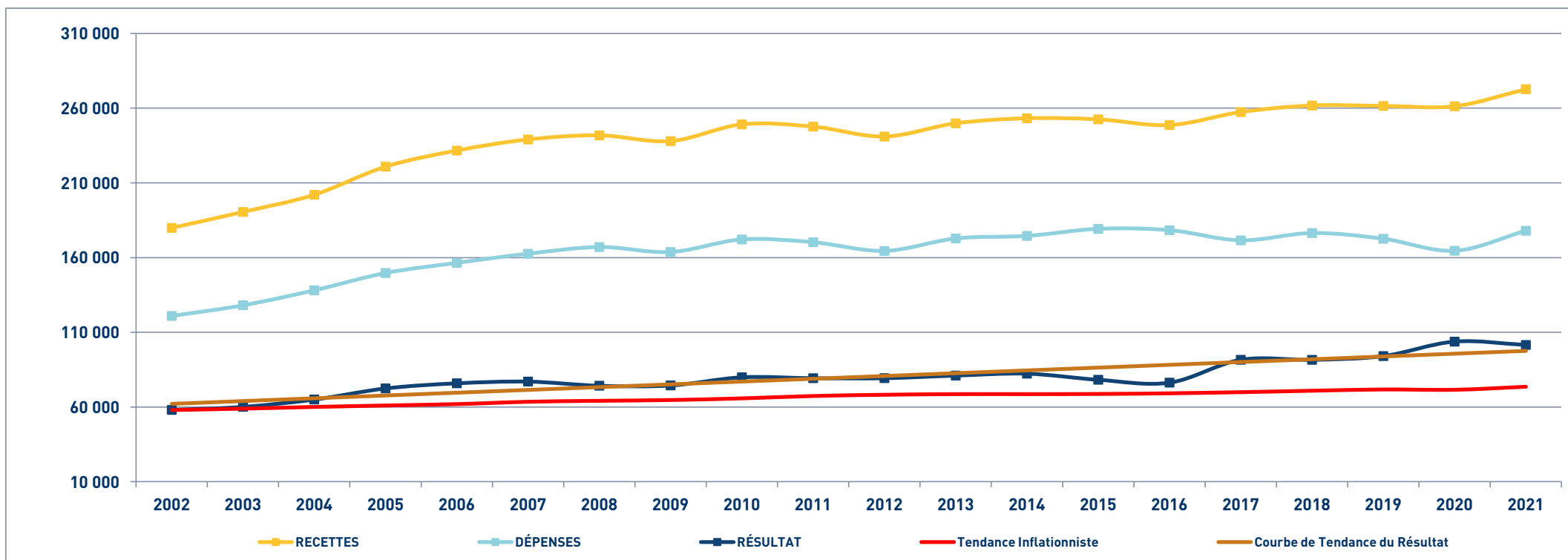


AGENT D'ASSURANCES

SYNTHÈSE DES 20 DERNIÈRES ANNÉES

en euros

ANNÉES :	2002	2003	2004	2005	2006	2007	2008	2009	2010	2011	2012	2013	2014	2015	2016	2017	2018	2019	2020	2021
RECETTES	179 865	190 542	202 057	220 854	231 632	239 053	241 795	237 964	249 178	247 652	241 016	249 867	253 227	252 498	248 689	257 386	261 772	261 503	261 281	272 673
DÉPENSES	120 930	128 079	138 100	149 673	156 468	162 558	167 040	163 719	172 124	170 252	164 447	172 782	174 497	179 199	178 297	171 519	176 413	172 557	164 545	177 943
RÉSULTAT	58 029	60 122	65 004	72 434	75 862	77 007	74 228	74 420	79 874	79 265	79 294	81 028	82 298	78 221	76 286	91 575	91 547	94 064	103 731	101 513



Sources : ARCOLIB

© ARCOLIB - 2022 - 02 23 300 600