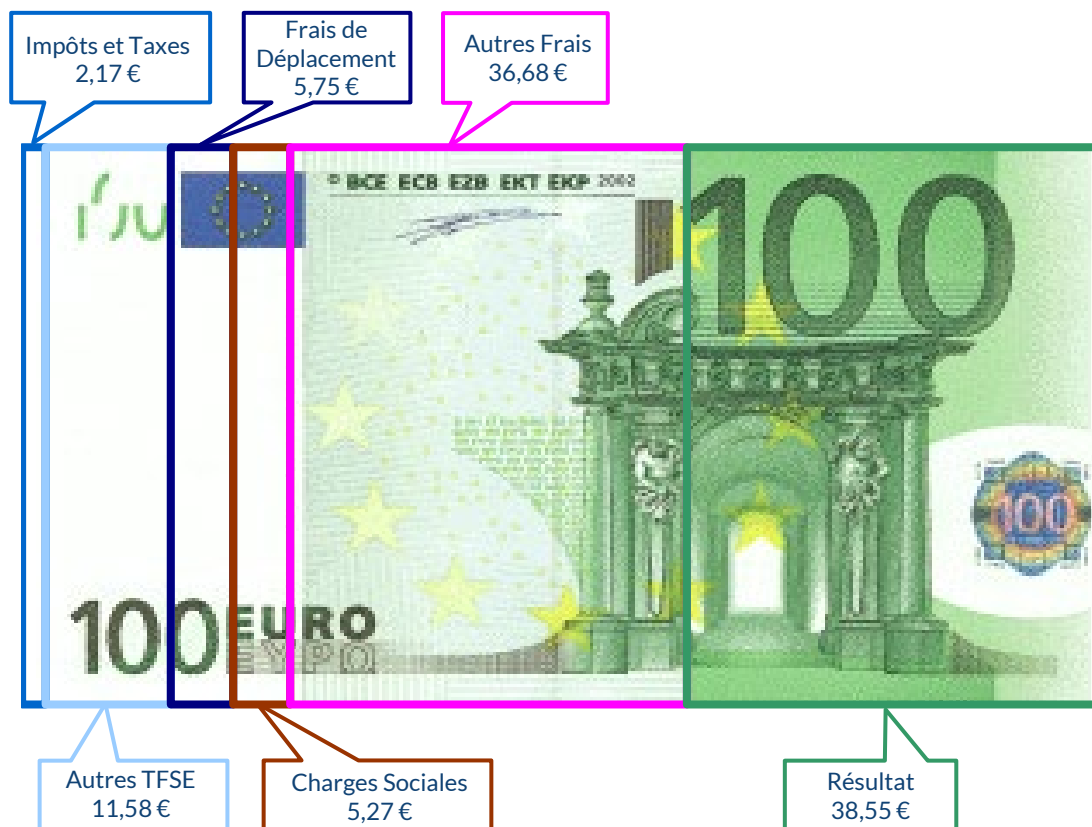
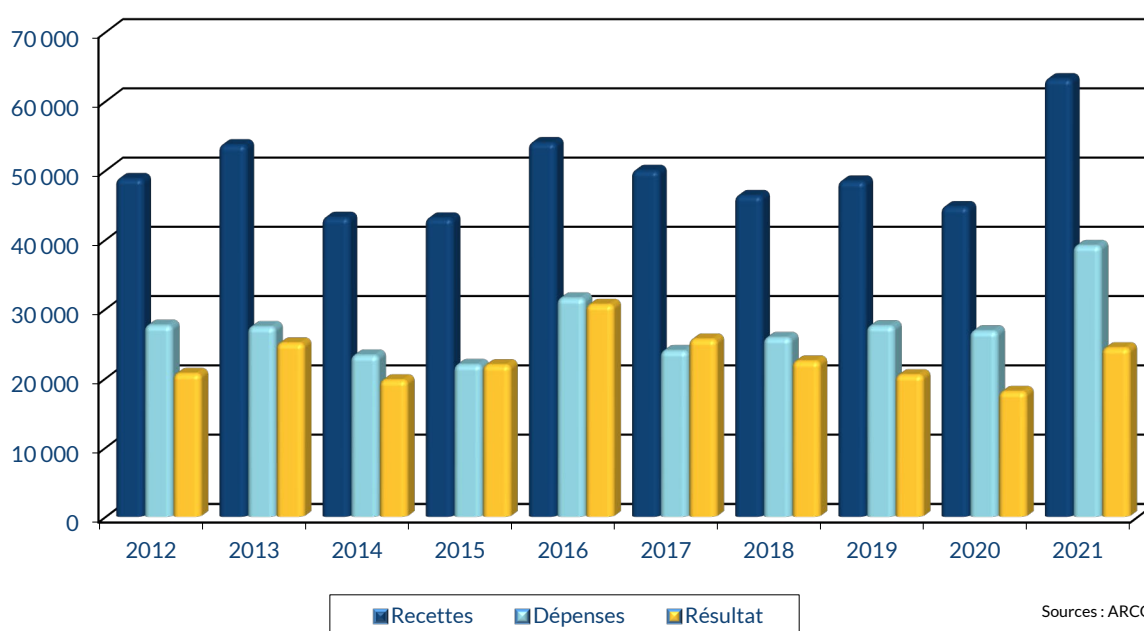


UTILISATION DE 100€ DE RECETTES EN 2021



ÉVOLUTION DE LA PROFESSION SUR 10 ANS



RENNES

8 place du Colombier
BP 40415
35 004 RENNES Cedex

VANNES

1 rue Anita Conti
56 000 VANNES

PARIS

15 avenue Trudaine
75 009 PARIS

☎ : 02 23 300 600 - @ : contact@arcolib.fr

pour AJ **1 2** mois

| 1 | | NOM ET PRENOMS OU DÉNOMINATION | | COMMISSAIRE AUX COMPTES | | | | | | | | | | | | | | |
|--|-----------------------|---|--|---|-------------------------------------|---------------------|------------|--------------------|---|--|------------|--|--|--------------|-------------------|--|----|--|
| Nature de l'activité (1) | | 41 Adhérents | | | | | | | | | | Code activité pour les praticiens médicaux | | | | | | |
| N° SIRET | | | | | | | | | | | | si exercice en société (2) | | AV | Nombre d'associés | | AS | |
| Résultat déterminé (2) | | d'après les règles « recettes-dépenses » | | | | | | | | | | AK | d'après les règles « créances-dettes » | | AL | | | |
| Comptabilité tenue (2) : | | Hors taxe | | CV | <input checked="" type="checkbox"/> | Taxe incluse | | CW | Non assujetti à la TVA | | | | | AT | | | | |
| Si vous êtes adhérent d'un organisme agréé (association ou organisme mixte) ou client d'un viseur fiscal | | AM | <input checked="" type="checkbox"/> | Année d'adhésion | | | | Nombre de salariés | | AP | | | Salaires nets perçus | | AR | | | |
| Montant des immobilisations (report du total des bases amortissables hors TVA déductible de la col.4 du tableau I de la déclaration n° 2035) | | | | | | | | | | | | DA | | | | | | |
| R E C E T T E S | 1 | Recettes encaissées y compris les remboursements de frais (1) | | | | | | | | | | AA | 65 901 | 104,23 % | | | | |
| | 2 | À déduire Débours payés pour le compte des clients (2) | | | | | | | | | | AB | | | | | | |
| | 3 | Honoraires rétrocédés (dont suppléments rétrocédés) (3) | | | | | | | | | | AC | 2 674 | 4,23 % | | | | |
| | 4 | Montant net des recettes | | | | | | | | | | AD | 63 227 | 100,00 % | | | | |
| | 5 | Produits financiers (4) | | | | | | | | | | AE | | | | | | |
| | 6 | Gains divers (5) | | | | | | | | | | AF | 1 160 | 1,83 % | | | | |
| | 7 | TOTAL (ligne 4 à 6) | | | | | | | | | | AG | 64 387 | 101,83 % | | | | |
| D É P E N S E S P R O F E S S I O N N E L L E S | 8 | Achats (6) | | | | | | | | | | BA | 6 496 | 10,27 % | | | | |
| | 9 | Frais de personnel | | Salaires nets et avantages en nature (7) | | | | | | | | BB | 3 485 | 5,51 % | | | | |
| | 10 | | | Charges sociales sur salaires (parts patronale et ouvrière) | | | | | | | | BC | 1 454 | 2,30 % | | | | |
| | 11 | | | Taxe sur la valeur ajoutée | | | | | | | | BD | | | | | | |
| | 12 | Impôts et taxes (8) | | Contribution économique territoriale | | | | | | | | JY | 267 | 0,42 % | | | | |
| | 13 | | | Autres impôts | | | | | | | | BS | 446 | 0,71 % | | | | |
| | 14 | | | (9) Contribution sociale généralisée déductible | | | | | | | | BV | 659 | 1,04 % | | | | |
| | 15 | | | Loyer et charges locatives | | | | | | | | BF | 5 231 | 8,27 % | | | | |
| | 16 | | | Location de matériel et de mobilier – dont redevances de collaboration (10) | | | | | | BW | 295 | 0,47 % | | | | | | |
| | 17 | | | Entretien et réparations | | 455 0,72 % | | | | Total : Travaux, Fournitures et Services Extérieurs | | | | | | | | |
| | 18 | | | Personnel intérimaire | | | | | | | | | | | | | | |
| | 19 | | | Petit outillage (11) | | 617 0,98 % | | | | | | | BH | 7 321 | 11,58 % | | | |
| | 20 | | | Chauffage, eau, gaz, électricité | | 46 0,07 % | | | | | | | | | | | | |
| | 21 | | | Honoraires ne constituant pas les rétrocessions (11) | | 6 009 9,50 % | | | | Total : Transport et déplacements | | | | | | | | |
| | 22 | | | Primes d'assurances | | 195 0,31 % | | | | | | | | | | | | |
| | 23 | | | Frais de véhicules (12) | | 1 245 1,97 % | | | | | | | | | | | | |
| | | | | (cocher la case si évaluation forfaitaire) ... | | | | | | | | BJ | 3 638 | 5,75 % | | | | |
| | 24 | | | Autres frais de déplacements (voyages...) | | 2 392 3,78 % | | | | | | | | | | | | |
| | 25 | Charges sociales personnelles (13) | | dont obligatoires | | | | BT | 2 832 | | | | BK | 3 335 | 5,27 % | | | |
| | | | | dont cotisations facultatives Madelin | | BZ | 503 | | dont facultatives aux nouveaux plans d'épargne retraite | | BU | | | | | | | |
| 26 | | | Frais de réception, de représentation et de congrès | | 730 1,15 % | | | | Total : Frais divers de gestion | | | | | | | | | |
| 27 | | | Fournitures de bureau, frais de documentation, de correspondance et de téléphone | | 780 1,23 % | | | | | | | | | | | | | |
| 28 | | | Frais d'actes et de contentieux | | 14 0,02 % | | | | | | | BM | 6 297 | 9,96 % | | | | |
| 29 | | | Cotisations syndicales et professionnelles | | BY | 1 281 | | 2,03 % | | | | | | | | | | |
| 30 | | | Autres frais divers de gestion | | 3 492 5,52 % | | | | | | | | | | | | | |
| 31 | | | Frais financiers (14) | | | | | | BN | 186 | 0,29 % | | | | | | | |
| 32 | | | Pertes diverses (15) | | | | | | BP | 25 | 0,04 % | | | | | | | |
| 33 | TOTAL (lignes 8 à 32) | | | | | | | | | | BR | 39 136 | 61,90 % | | | | | |


NOM ET PRENOMS OU DÉNOMINATION **COMMISSAIRE AUX COMPTES**

N° SIRET

41 Adhérents

| | | | | | | | | | | | |
|----------------------------------|---|---------------------------------------|---|---|----------------|---|-----------------------|---------------------------|--------------------------------------|---|---|
| DÉTERMINATION DU RÉSULTAT | 4 | 34 | Excédent (ligne 7 – ligne 33) | | | | CA | 25 251 | 39,94 % | | |
| | | 35 | Plus-values à court terme (16) | | | | CB | 49 | 0,08 % | | |
| | | 36 | Divers à réintégrer (17) | | | | CC | 361 | 0,57 % | | |
| | | 37 | Bénéfice Société civile de moyen (18) | | | | CD | | | | |
| | | 38 | TOTAL (ligne 34 à 37) | | | | CE | 25 661 | 40,59 % | | |
| | | 39 | Insuffisance (ligne 33 – ligne 7) | | | | CF | | | | |
| | | 40 | Frais d'établissement (19) | | | | CG | | | | |
| | | 41 | Dotation aux amortissements (20) | | | | CH | 1 034 | 1,64 % | | |
| | | | dont amortissement des éléments incorporels du fonds qui sont indissociables (art. 39, 1 – 2°, al. 3) | | | | BE | | | | |
| | | 42 | Moins-value à court terme | | | | CK | | | | |
| | | 43 | Divers à déduire (21) | dont exonération sur le bénéfice « zone franche urbaine territoire entrepreneur » | CS | dont l'abondement sur l'épargne salariale | CT | | 256 | 0,40 % | |
| | | | | dont exonération sur le bénéfice « entreprise nouvelle » | AW | dont exonération sur le bénéfice « jeunes artistes » | CO | | | | |
| | | | | dont exonération « jeunes entreprises innovantes » | CU | dont déductions « médecins conventionnés de secteur I » | CQ | | | | |
| | | | | dont exonération médecins « zones déficitaires en offre de soins » | CI | dont aides Fonds de solidarité Covid | CJ | | | | |
| | 44 | Déficit Société civile de moyens (18) | | | | CM | | | | | |
| | 45 | TOTAL (lignes 39 à 44) | | | | CN | 1 290 | 2,04 % | | | |
| | 46 | Bénéfice (ligne 38 – ligne 45) | | | | CP | 24 371 | 38,55 % | | | |
| | 47 | Déficit (ligne 45 – ligne 38) | | | | CR | | | | | |
| 5 | Taxe sur la valeur ajoutée | | Montant de la TVA afférente aux recettes brutes : | | | CX | 12 088 | | | | |
| | | | Montant de la TVA afférente aux achats (biens et services autres qu'immobilisations) : | | | CY | 4 432 | | | | |
| | | | dont montant de la TVA afférente aux honoraires rétrocedés : | | | CZ | 360 | | | | |
| 6 | Contribution économique territoriale (23) | | Recettes provenant d'activités exonérées à titre permanent : | | | AU | | | | | |
| 7 | Barèmes kilométriques (évaluation forfaitaire des frais de transport : autos et/ou motos) (B) et (12) (1) Type : T (véhicule de tourisme ; M (Moto) ; V (Vélocycle, scooter) ; (2) mettre une croix dans la colonne ; (3) indiquer : thermique, à hydrogène, hybride, électrique ; (4) indiquer : diesel, super sans plomb, GPL. | | | | | | | | | | |
| | Désignation des véhicules : | | Puissance fiscale | Barème BNC (2) | Barème BIC (2) | Motorisation (3) | Type de carburant (4) | Kilométrage professionnel | Indemnités kilométriques déductibles | Amortissements pratiqués à réintégrer (si véhicules inscrits au registre des immobilisations) | |
| | Modèle(s) | Type (1) | | | | | | | | | |
| | | | | X | | | | 3 427 | | | |
| | Frais réels non couverts par les barèmes kilométriques -----> | | | | | | | | | | |
| | Total A à reporter ligne 23 de l'annexe 2035 A ; total B à reporter au cadre B de la page 2 de la déclaration 2035 | | | | | | | | A | | B |

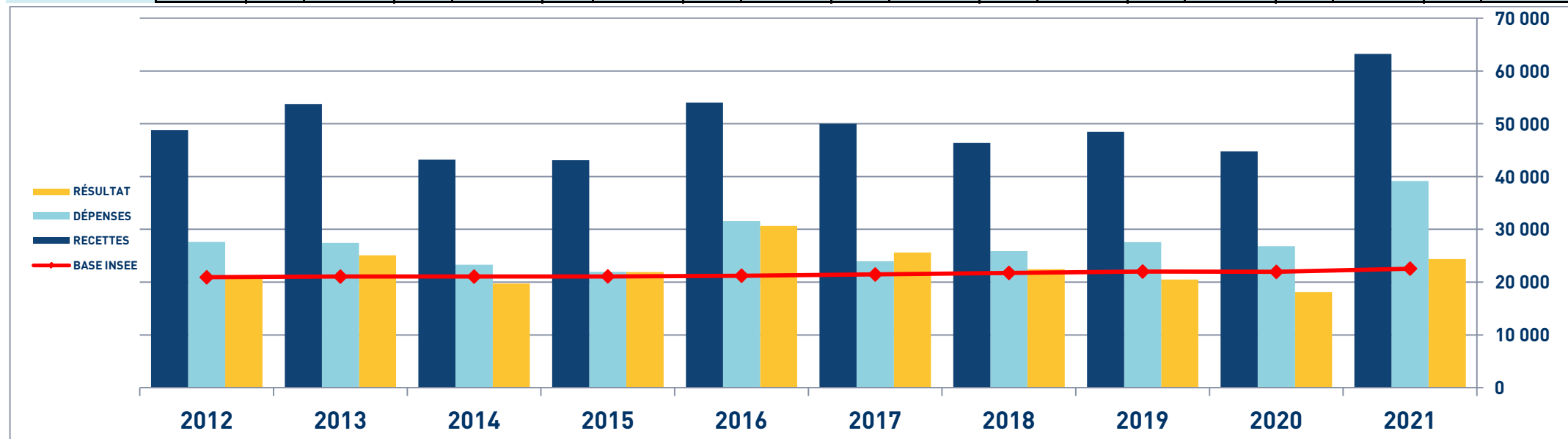
STATISTIQUES PAR TRANCHES DE RECETTES – COMMISSAIRE AUX COMPTES

|  2021 | | Tranche n° 1 | | Tranche n° 2 | | |
|--|---|---|-----------------|----------------------------|-----------------|----------------|
| | | de 0 € à 31 750 € | | de 31 751 € à 800 444 € | | |
| | | 22 Adhérents | | 20 Adhérents | | |
| RECETTES | Recettes encaissées | 20 919 | 119,21 % | 114 374 | 102,21 % | |
| | A déduire : Débours payés | | | | | |
| | Honoraires rétrocedés | 3 371 | 19,21 % | 2 474 | 2,21 % | |
| | Montant net des Recettes | 17 548 | 100,00 % | 111 900 | 100,00 % | |
| | Produits financiers | | | | | |
| Gains divers | 1 | 0,01 % | 2 378 | 2,13 % | | |
| | TOTAL RECETTES | 17 549 | 100,01 % | 114 278 | 102,13 % | |
| DÉPENSES | Achats | 895 | 5,10 % | 12 332 | 11,02 % | |
| | Salaires nets | | | 7 145 | 6,39 % | |
| | Charges sociales sur salaires | 4 | 0,02 % | 2 976 | 2,66 % | |
| | Taxe sur la Valeur Ajoutée | | | | | |
| | Contrib. Économique Territoriale | 186 | 1,06 % | 342 | 0,31 % | |
| | Autres impôts | 192 | 1,09 % | 703 | 0,63 % | |
| | CSG déductible | 508 | 2,89 % | 793 | 0,71 % | |
| | Loyers et charges locatives | 1 032 | 5,88 % | 9 864 | 8,82 % | |
| | Location de matériel et mobilier | | | 604 | 0,54 % | |
| | - Entretien et réparations | 318 | 1,81 % | 777 | 0,69 % | |
| | - Personnel intérimaire | | | | | |
| | - Petit outillage | 132 | 0,75 % | 1 145 | 1,02 % | |
| | - Chauffage, eau, gaz, électricité | 22 | 0,13 % | 69 | 0,06 % | |
| | - Honoraires non rétrocedés | 207 | 1,18 % | 12 091 | 10,81 % | |
| | - Primes d'assurances | 68 | 0,39 % | 324 | 0,29 % | |
| | | TOTAL T.F.S.E. | 747 | 4,26 % | 14 407 | 12,87 % |
| | - Frais de véhicules | 481 | 2,74 % | 2 024 | 1,81 % | |
| | - Autres frais de déplacements | 382 | 2,18 % | 4 484 | 4,01 % | |
| | | TOTAL TRANSPORTS ET DÉPLACEMENTS | 863 | 4,92 % | 6 508 | 5,82 % |
| | - Charges sociales Obligatoires | 1 575 | 8,98 % | 4 144 | 3,70 % | |
| | - Charges sociales Facultatives Madelin | 47 | 0,27 % | 981 | 0,88 % | |
| | - Charges sociales Facultatives NPER | | | | | |
| | | CHARGES SOCIALES PERSONNELLES | 1 622 | 9,24 % | 5 125 | 4,58 % |
| - Frais de réception, représentation, congrès | 245 | 1,40 % | 1 342 | 1,20 % | | |
| - Fournitures de bureau, documentation, ... | 270 | 1,54 % | 1 308 | 1,17 % | | |
| - Frais d'actes et contentieux | 17 | 0,10 % | 9 | 0,01 % | | |
| - Cotisations syndicales et professionnelles | 888 | 5,06 % | 1 713 | 1,53 % | | |
| - Autres frais divers de gestion | 611 | 3,48 % | 6 489 | 5,80 % | | |
| | TOTAL FRAIS DIVERS DE GESTION | 2 031 | 11,57 % | 10 861 | 9,71 % | |
| Frais financiers | 69 | 0,39 % | 306 | 0,27 % | | |
| Pertes diverses | 31 | 0,18 % | 17 | 0,02 % | | |
| | TOTAL DÉPENSES | 8 179 | 46,61 % | 71 983 | 64,33 % | |
| RÉSULTAT | Excédent | 9 369 | 53,39 % | 42 295 | 37,80 % | |
| | Plus-values à court terme | 91 | 0,52 % | | | |
| | Divers à réintégrer | 471 | 2,68 % | 222 | 0,20 % | |
| | Bénéfice SCM | | | | | |
| | Frais d'établissement | | | | | |
| | Dotation aux amortissements | 332 | 1,89 % | 1 753 | 1,57 % | |
| | Moins-values à court terme | | | | | |
| | Divers à déduire | | | 525 | 0,47 % | |
| | Déficit SCM | | | | | |
| | | RÉSULTAT | 9 599 | 54,70 % | 40 239 | 35,96 % |
| Kilométrage moyen | | 2 442 km | | 4 412 km | | |

COMMISSAIRE AUX COMPTES - ÉVOLUTION SUR 10 ANS

En €URO

| Année | 2012 | % Var. | 2013 | % Var. | 2014 | % Var. | 2015 | % Var. | 2016 | % Var. | 2017 | % Var. | 2018 | % Var. | 2019 | % Var. | 2020 | % Var. | 2021 |
|------------------------|---------------|--------|---------------|--------|---------------|--------|---------------|--------|---------------|--------|---------------|--------|---------------|--------|---------------|--------|---------------|--------|---------------|
| Nb Adhérents | 37 | 12/13 | 32 | 13/14 | 35 | 14/15 | 36 | 15/16 | 43 | 16/17 | 47 | 17/18 | 44 | 18/19 | 45 | 19/20 | 43 | 20/21 | 41 |
| RECETTES NETTES | 48 809 | 10,00 | 53 690 | -19,53 | 43 203 | -0,24 | 43 101 | 25,29 | 54 000 | -7,43 | 49 988 | -7,27 | 46 355 | 4,53 | 48 453 | -7,64 | 44 751 | 41,29 | 63 227 |
| Ch. de personnel | 733 | | 731 | | 210 | | 828 | | 6 364 | | 839 | | 2 977 | | 1 583 | | 1 283 | | 4 939 |
| Impôts et Taxes | 1 772 | | 1 907 | | 2 003 | | 1 603 | | 1 891 | | 1 549 | | 1 447 | | 1 182 | | 1 058 | | 1 372 |
| Locations | 1 346 | | 1 672 | | 1 219 | | 994 | | 2 020 | | 1 657 | | 800 | | 1 497 | | 1 624 | | 5 526 |
| Transport et Dépl. | 3 241 | | 3 433 | | 2 665 | | 2 902 | | 3 236 | | 3 587 | | 3 848 | | 3 152 | | 2 089 | | 3 638 |
| Ch. Soc. Perso. | 7 305 | | 7 677 | | 5 010 | | 3 710 | | 7 130 | | 5 168 | | 3 588 | | 3 580 | | 3 155 | | 3 335 |
| Autres Charges | 13 231 | | 12 000 | | 12 205 | | 11 925 | | 10 925 | | 11 167 | | 13 197 | | 16 559 | | 17 611 | | 20 326 |
| TOTAL DÉPENSES | 27 628 | -0,75 | 27 420 | -14,98 | 23 312 | -5,79 | 21 962 | 43,73 | 31 566 | -24,07 | 23 967 | 7,89 | 25 857 | 6,56 | 27 553 | -2,66 | 26 820 | 45,92 | 39 136 |
| RÉSULTAT NET | 20 664 | 21,29 | 25 064 | -21,24 | 19 741 | 11,02 | 21 917 | 39,77 | 30 633 | -16,35 | 25 626 | -12,34 | 22 464 | -8,85 | 20 476 | -11,75 | 18 071 | 34,86 | 24 371 |



COMMISSAIRE AUX COMPTES

SYNTHÈSE DES 20 DERNIÈRES ANNÉES

en euros

| ANNÉES : | 2002 | 2003 | 2004 | 2005 | 2006 | 2007 | 2008 | 2009 | 2010 | 2011 | 2012 | 2013 | 2014 | 2015 | 2016 | 2017 | 2018 | 2019 | 2020 | 2021 |
|--------------|--------|--------|--------|--------|--------|--------|--------|--------|--------|--------|--------|--------|--------|--------|--------|--------|--------|--------|--------|--------|
| NB ADHÉRENTS | 25 | 26 | 30 | 32 | 34 | 35 | 35 | 34 | 40 | 34 | 37 | 32 | 35 | 36 | 43 | 47 | 44 | 45 | 43 | 41 |
| RECETTES | 68 530 | 59 358 | 63 198 | 60 684 | 50 807 | 68 899 | 52 792 | 58 676 | 58 105 | 54 619 | 48 809 | 53 690 | 43 203 | 43 101 | 54 000 | 49 988 | 46 355 | 48 453 | 44 751 | 63 227 |
| DÉPENSES | 38 668 | 31 892 | 33 715 | 35 109 | 26 823 | 36 953 | 28 050 | 29 413 | 31 430 | 27 189 | 27 628 | 27 420 | 23 312 | 21 962 | 31 566 | 23 967 | 25 857 | 27 553 | 26 820 | 36 136 |
| RÉSULTAT | 31 858 | 26 002 | 27 632 | 23 659 | 22 963 | 30 771 | 22 942 | 27 685 | 25 784 | 27 301 | 20 664 | 25 064 | 19 741 | 21 917 | 30 633 | 25 626 | 22 464 | 20 476 | 18 071 | 24 371 |

