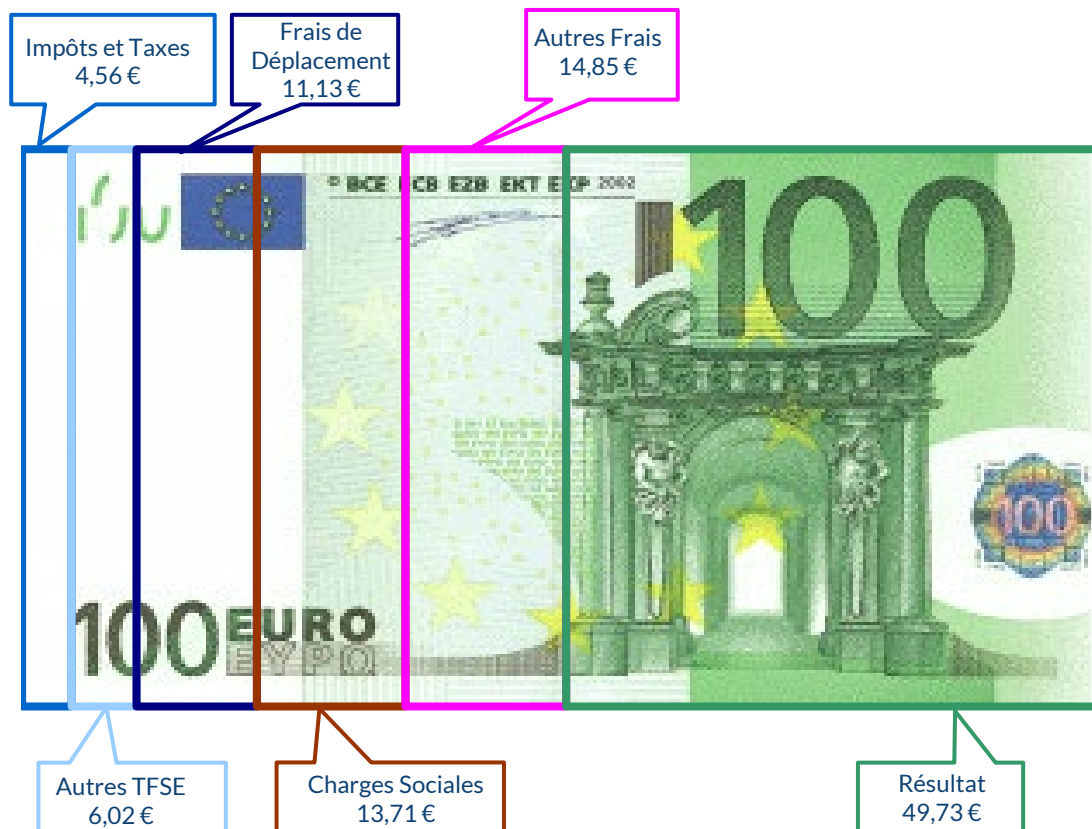
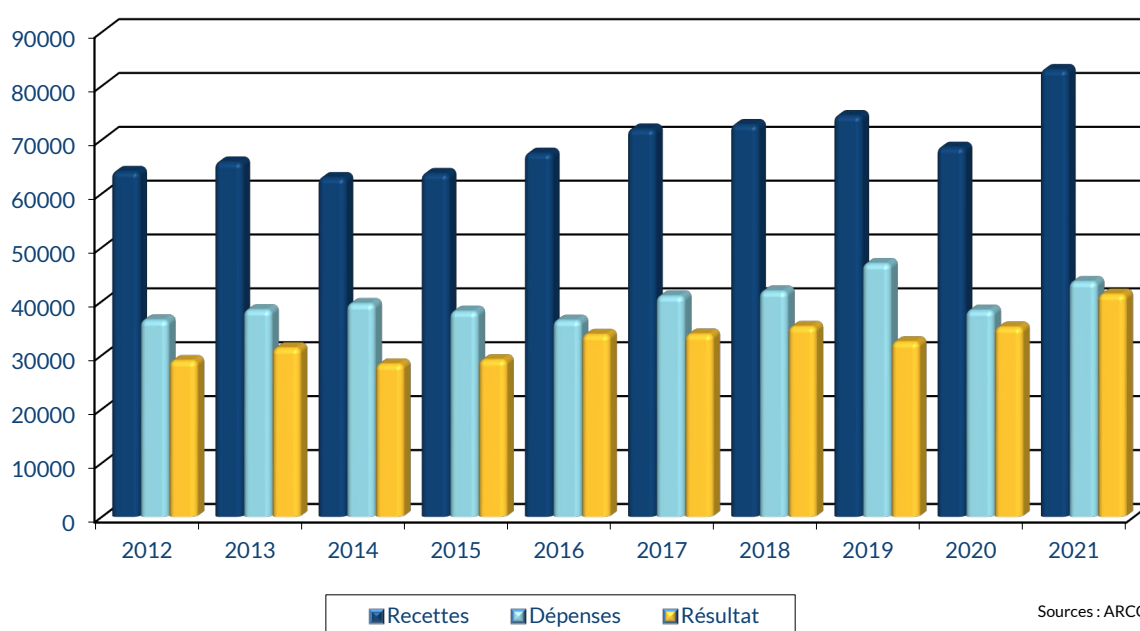


UTILISATION DE 100 € DE RECETTES EN 2021



ÉVOLUTION DE LA PROFESSION SUR 10 ANS



RENNES

8 place du Colombier
BP 40415
35 004 RENNES Cedex

VANNES

1 rue Anita Conti
56 000 VANNES

PARIS

15 avenue Trudaine
75 009 PARIS

☎ : 02 23 300 600 - @ : contact@arcolib.fr

1		NOM ET PRENOMS OU DÉNOMINATION		CONSEIL DIVERS														
Nature de l'activité (1)		75 Adhérents										Code activité pour les praticiens médicaux						
N° SIRET												si exercice en société (2)		AV	Nombre d'associés		AS	
Résultat déterminé (2)		d'après les règles « recettes-dépenses »				AK	d'après les règles « créances-dettes »				AL							
Comptabilité tenue (2) :		Hors taxe	CV	<input checked="" type="checkbox"/>	Taxe incluse	CW	Non assujetti à la TVA				AT							
Si vous êtes adhérent d'un organisme agréé (association ou organisme mixte) ou client d'un viseur fiscal		AM	<input checked="" type="checkbox"/>	Année d'adhésion			Nombre de salariés		AP		Salaires nets perçus		AR					
Montant des immobilisations (report du total des bases amortissables hors TVA déductible de la col.4 du tableau I de la déclaration n° 2035)												DA						
R E C E T T E S	1	Recettes encaissées y compris les remboursements de frais (1)										AA	83 746	100,90 %				
	2	Débours payés pour le compte des clients (2)										AB	1					
	3	À déduire Honoraires rétrocedés (dont suppléments rétrocedés) (3)										AC	747	0,90 %				
	4	Montant net des recettes										AD	82 998	100,00%				
	5	Produits financiers (4)										AE	6	0,01 %				
	6	Gains divers (5)										AF	2 324	2,80 %				
	7	TOTAL (ligne 4 à 6)										AG	85 328	102,81 %				
D É P E N S E S P R O F E S S I O N N E L L E S	8	Achats (6)										BA	2 582	3,11 %				
	9	Frais de personnel		Salaires nets et avantages en nature (7)								BB	4 129	4,97 %				
	10			Charges sociales sur salaires (parts patronale et ouvrière)								BC	882	1,06 %				
	11			Taxe sur la valeur ajoutée								BD						
	12	Impôts et taxes (8)		Contribution économique territoriale								JY	394	0,47 %				
	13			Autres impôts								BS	749	0,90 %				
	14			(9) Contribution sociale généralisée déductible								BV	2 641	3,18 %				
	15			Loyer et charges locatives								BF	2 060	2,48 %				
	16			Location de matériel et de mobilier – dont redevances de collaboration (10)				BW			BG	508	0,61 %					
	17			Entretien et réparations				400		0,48 %								
	18			Personnel intérimaire														
	19			Petit outillage (11)				911		1,10 %								
	20			Chauffage, eau, gaz, électricité				194		0,23 %								
	21			Honoraires ne constituant pas les rétrocessions (11)				3 042		3,67 %								
	22			Primes d'assurances				448		0,54 %								
	23			Frais de véhicules (12)				5 966		7,19 %								
				(cocher la case si évaluation forfaitaire) ...														
	24			Autres frais de déplacements (voyages...)				3 274		3,94 %								
	25	Charges sociales personnelles (13)		dont obligatoires				BT	9 282									
				dont cotisations facultatives Madelin		BZ	1 642		dont facultatives aux nouveaux plans d'épargne retraite		BU	453						
26			Frais de réception, de représentation et de congrès				1 050		1,27 %									
27			Fournitures de bureau, frais de documentation, de correspondance et de téléphone				1 409		1,70 %									
28			Frais d'actes et de contentieux				17		0,02 %									
29			Cotisations syndicales et professionnelles				BY	269		0,32 %								
30			Autres frais divers de gestion				1 058		1,27 %									
31			Frais financiers (14)								BN	152	0,18 %					
32			Pertes diverses (15)								BP	101	0,12 %					
33	TOTAL (lignes 8 à 32)										BR	43 616	52,55 %					


NOM ET PRENOMS OU DÉNOMINATION **CONSEIL DIVERS**

N° SIRET

75 Adhérents

DÉTERMINATION DU RÉSULTAT	4	34	Excédent (ligne 7 – ligne 33)				CA	41 712	50,26 %		
		35	Plus-values à court terme (16)				CB	80	0,10 %		
		36	Divers à réintégrer (17)				CC	2 748	3,31 %		
		37	Bénéfice Société civile de moyen (18)				CD				
		38	TOTAL (ligne 34 à 37)				CE	44 540	53,66 %		
		39	Insuffisance (ligne 33 – ligne 7)				CF				
		40	Frais d'établissement (19)				CG	20	0,02 %		
		41	Dotation aux amortissements (20)				CH	858	1,03 %		
			dont amortissement des éléments incorporels du fonds qui sont indissociables (art. 39, 1 – 2°, al. 3)				BE				
		42	Moins-value à court terme				CK	35	0,04 %		
		43	Divers à déduire (21)	dont exonération sur le bénéfice « zone franche urbaine territoire entrepreneur »	CS	dont l'abondement sur l'épargne salariale	CT		2 350	2,83 %	
				dont exonération sur le bénéfice « entreprise nouvelle »	AW	dont exonération sur le bénéfice « jeunes artistes »	CO				
				dont exonération « jeunes entreprises innovantes »	CU	dont déductions « médecins conventionnés de secteur I »	CQ				
				dont exonération médecins « zones déficitaires en offre de soins »	CI	dont aides Fonds de solidarité Covid	CJ				
	44	Déficit Société civile de moyens (18)				CM					
	45	TOTAL (lignes 39 à 44)				CN	3 265	3,93 %			
	46	Bénéfice (ligne 38 – ligne 45)				CP	41 276	49,73 %			
	47	Déficit (ligne 45 – ligne 38)				CR					
	5	Taxe sur la valeur ajoutée		Montant de la TVA afférente aux recettes brutes :			CX	13 975			
				Montant de la TVA afférente aux achats (biens et services autres qu'immobilisations) :			CY	1 673			
				dont montant de la TVA afférente aux honoraires rétrocedés :			CZ	4			
	6	Contribution économique territoriale (23)		Recettes provenant d'activités exonérées à titre permanent :			AU				
	7	Barèmes kilométriques (évaluation forfaitaire des frais de transport : autos et/ou motos) (B) et (12)									
		(1) Type : T (véhicule de tourisme ; M (Moto) ; V (Vélocycle, scooter) ; (2) mettre une croix dans la colonne ; (3) indiquer : thermique, à hydrogène, hybride, électrique ; (4) indiquer : diesel, super sans plomb, GPL.									
	Désignation des véhicules :		Puissance fiscale	Barème BNC (2)	Barème BIC (2)	Motorisation (3)	Type de carburant (4)	Kilométrage professionnel	Indemnités kilométriques déductibles	Amortissements pratiqués à réintégrer (si véhicules inscrits au registre des immobilisations)	
	Modèle(s)	Type (1)									
								17 815			
	Frais réels non couverts par les barèmes kilométriques ----->										
	Total A à reporter ligne 23 de l'annexe 2035 A ; total B à reporter au cadre B de la page 2 de la déclaration 2035								A		B

STATISTIQUES PAR TRANCHES DE RECETTES - CONSEIL DIVERS

 2021		Tranche n° 1		Tranche n° 2		Tranche n° 3		Tranche n° 4		
		de 0 € à 36 051 €		de 36 052 € à 60 078 €		de 60 079 € à 117 905 €		de 117 906 € à 473 268 €		
		20 Adhérents		20 Adhérents		20 Adhérents		18 Adhérents		
RECETTES	Recettes encaissées	18 766	101,88 %	50 410	100,18 %	87 635	100,08 %	186 598	101,38 %	
	A déduire : Débours payés	3	0,02 %							
	Honoraires rétrocedés	345	1,87 %	93	0,18 %	73	0,08 %	2 547	1,38 %	
	Montant net des Recettes	18 419	100,00 %	50 318	100,00 %	87 562	100,00 %	184 052	100,00 %	
	Produits financiers	3	0,02 %	4	0,01 %	4		14	0,01 %	
Gains divers	6 504	35,31 %	599	1,19 %	1 111	1,27 %	593	0,32 %		
TOTAL RECETTES		24 926	135,33 %	50 921	101,20 %	88 677	101,27 %	184 659	100,33 %	
DÉPENSES	Achats	371	2,01 %	15	0,03 %	2 998	3,42 %	7 006	3,81 %	
	Salaires nets	32	0,17 %	1 084	2,15 %	2 311	2,64 %	13 396	7,28 %	
	Charges sociales sur salaires	12	0,07 %	2		84	0,10 %	3 567	1,94 %	
	Taxe sur la Valeur Ajoutée									
	Contrib. Économique Territoriale	324	1,76 %	371	0,74 %	413	0,47 %	497	0,27 %	
	Autres impôts	41	0,22 %	283	0,56 %	521	0,60 %	2 190	1,19 %	
	CSG déductible	432	2,35 %	1 663	3,30 %	2 981	3,40 %	5 797	3,15 %	
	Loyers et charges locatives	1 655	8,99 %	1 743	3,46 %	2 048	2,34 %	3 351	1,82 %	
	Location de matériel et mobilier	567	3,08 %	396	0,79 %	200	0,23 %	851	0,46 %	
	- Entretien et réparations	137	0,74 %	239	0,47 %	489	0,56 %	713	0,39 %	
	- Personnel intérimaire									
	- Petit outillage	491	2,67 %	717	1,42 %	774	0,88 %	1 669	0,91 %	
	- Chauffage, eau, gaz, électricité	112	0,61 %	167	0,33 %	253	0,29 %	281	0,15 %	
	- Honoraires non rétrocedés	1 733	9,41 %	1 773	3,52 %	3 506	4,00 %	5 165	2,81 %	
	- Primes d'assurances	348	1,89 %	430	0,85 %	681	0,78 %	421	0,23 %	
	TOTAL T.F.S.E.		2 822	15,32 %	3 327	6,61 %	5 702	6,51 %	8 249	4,48 %
	- Frais de véhicules	3 606	19,58 %	5 580	11,09 %	7 262	8,29 %	7 683	4,17 %	
	- Autres frais de déplacements	1 631	8,85 %	2 824	5,61 %	2 577	2,94 %	6 155	3,34 %	
	TOTAL TRANSPORTS ET DÉPLACEMENTS		5 237	28,43 %	8 403	16,70 %	9 840	11,24 %	13 838	7,52 %
	- Charges sociales Obligatoires	1 582	8,59 %	4 960	9,86 %	9 687	11,06 %	21 850	11,87 %	
	- Charges sociales Facultatives Madelin	206	1,12 %	1 510	3,00 %	2 373	2,71 %	2 688	1,46 %	
	- Charges sociales Facultatives NPER	42	0,23 %	164	0,33 %	124	0,14 %	1 522	0,83 %	
CHARGES SOCIALES PERSONNELLES		1 830	9,94 %	6 634	13,18 %	12 185	13,92 %	26 060	14,16 %	
- Frais de réception, représentation, congrès	809	4,39 %	566	1,12 %	574	0,66 %	2 534	1,38 %		
- Fournitures de bureau, documentation, ...	855	4,64 %	1 600	3,18 %	1 296	1,48 %	2 056	1,12 %		
- Frais d'actes et contentieux	23	0,12 %	8	0,02 %	4		31	0,02 %		
- Cotisations syndicales et professionnelles	162	0,88 %	280	0,56 %	317	0,36 %	384	0,21 %		
- Autres frais divers de gestion	544	2,95 %	1 013	2,01 %	1 172	1,34 %	1 852	1,01 %		
TOTAL FRAIS DIVERS DE GESTION		2 393	12,99 %	3 469	6,89 %	3 364	3,84 %	6 857	3,73 %	
Frais financiers	97	0,53 %	184	0,37 %	87	0,10 %	250	0,14 %		
Pertes diverses	10	0,05 %	289	0,57 %	15	0,02 %	71	0,04 %		
TOTAL DÉPENSES		15 825	85,92 %	27 863	55,37 %	42 748	48,82 %	91 982	49,98 %	
RÉSULTAT	Excédent	9 101	49,41 %	23 058	45,82 %	45 928	52,45 %	92 676	50,35 %	
	Plus-values à court terme			300	0,60 %					
	Divers à réintégrer	344	1,87 %	2 592	5,15 %	3 320	3,79 %	4 684	2,54 %	
	Bénéfice SCM									
	Frais d'établissement					76	0,09 %			
	Dotation aux amortissements	325	1,76 %	310	0,62 %	971	1,11 %	1 950	1,06 %	
	Moins-values à court terme	64	0,35 %			37	0,04 %	36	0,02 %	
	Divers à déduire	6 445	34,99 %	597	1,19 %	1 398	1,60 %	417	0,23 %	
	Déficit SCM									
	RÉSULTAT		2 611	14,18 %	25 042	49,77 %	46 766	53,41 %	94 957	51,59 %
Kilométrage moyen		10 701 km		15 398 km		19 739 km		26 949 km		

CONSEIL DIVERS - ÉVOLUTION SUR 10 ANS

En €URO

Année	2012	% Var.	2013	% Var.	2014	% Var.	2015	% Var.	2016	% Var.	2017	% Var.	2018	% Var.	2019	% Var.	2020	% Var.	2021
Nb Adhérents	71	12/13	68	13/14	73	14/15	88	15/16	112	16/17	119	17/18	101	18/19	86	19/20	90	20/21	75
RECETTES NETTES	64 064	2,73	65 814	-4,40	62 919	1,21	63 682	5,92	67 453	6,66	71 943	1,15	72 773	2,30	74 445	-7,91	68 556	21,07	82 998
Impôts et Taxes	2 456		2 208		2 584		2 501		2 720		2 867		3 596		4 190		2 386		3 784
Transport et Dépl.	9 500		10 106		9 783		9 683		9 498		10 389		9 787		9 492		6 441		9 239
Ch. Soc. Perso.	8 326		8 874		8 989		9 970		9 107		12 516		12 056		11 169		10 166		11 377
Autres Charges	16 203		17 192		18 176		15 946		15 108		15 183		16 406		22 109		19 295		19 216
TOTAL DÉPENSES	36 485	5,19	38 380	3,00	39 532	-3,62	38 100	-4,38	36 433	12,41	40 955	2,17	41 845	12,22	46 960	-18,47	38 288	13,92	43 616
RÉSULTAT NET	28 955	8,13	31 310	-9,56	28 317	2,84	29 121	16,09	33 807	0,19	33 870	4,15	35 277	-8,05	32 437	8,42	35 167	17,37	41 276

