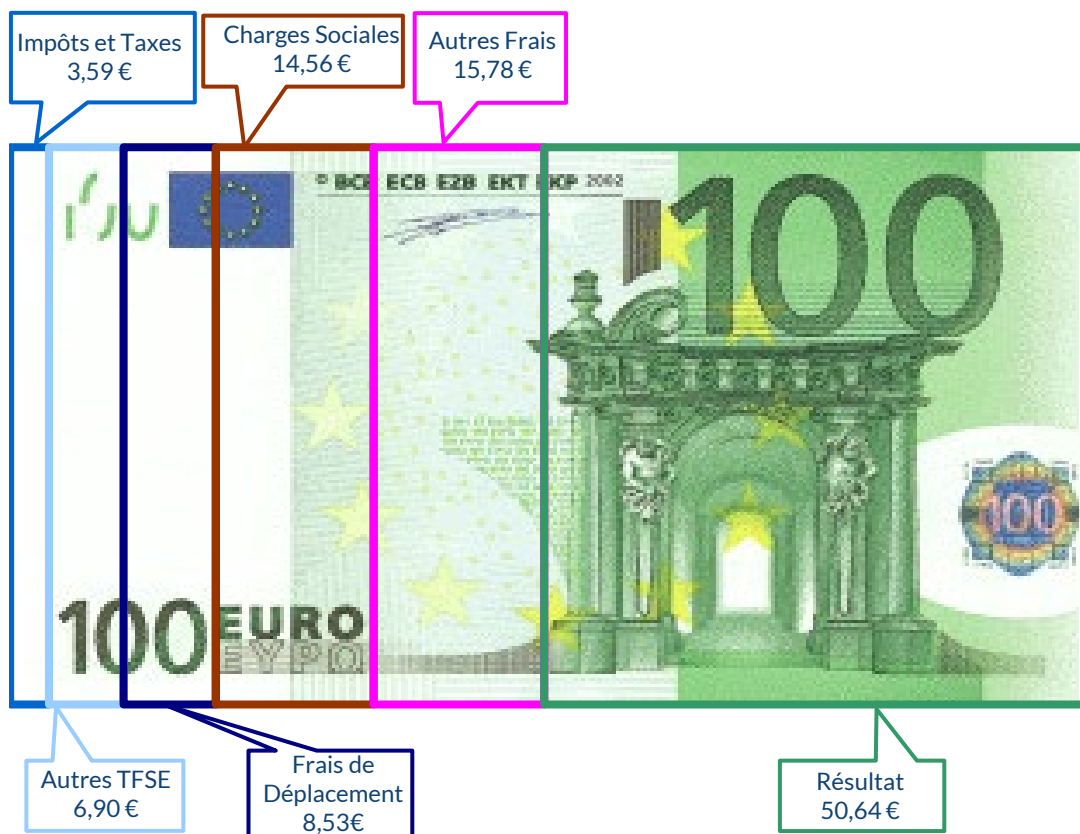
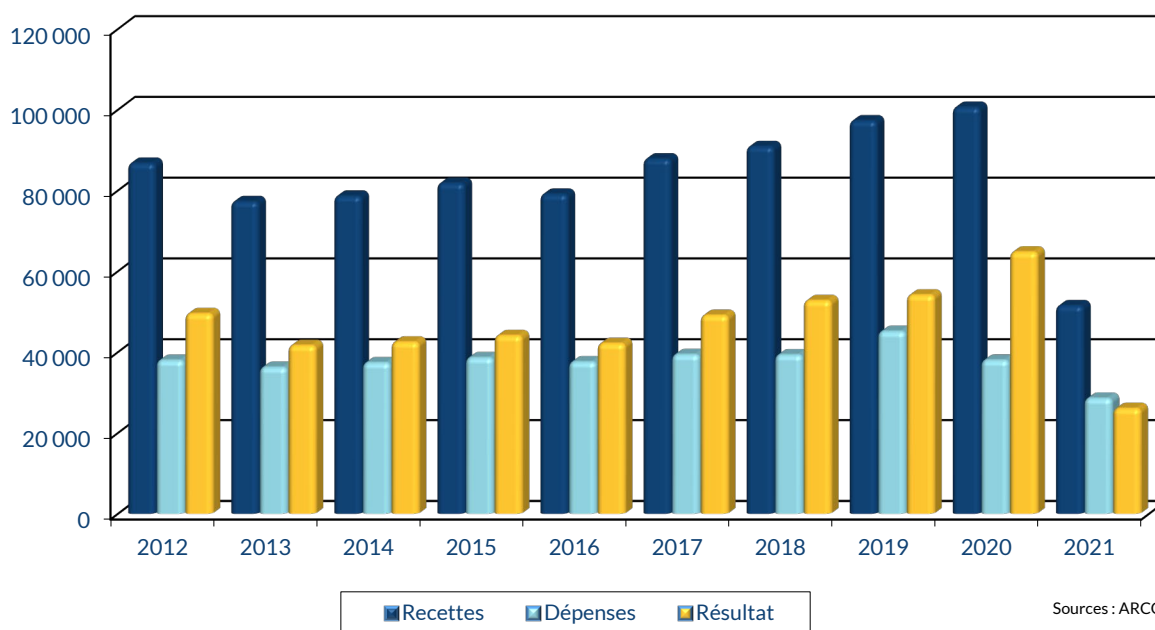


## UTILISATION DE 100 € DE RECETTES EN 2021



## ÉVOLUTION DE LA PROFESSION SUR 10 ANS



### RENNES

8 place du Colombier  
BP 40415  
35 004 RENNES Cedex

### VANNES

1 rue Anita Conti  
56 000 VANNES

### PARIS

15 avenue Trudaine  
75 009 PARIS

☎ : 02 23 300 600 – @ : contact@arcolib.fr

pour AJ **1 2** mois

1		NOM ET PRENOMS OU DÉNOMINATION		CONSEIL EN COMMUNICATION														
Nature de l'activité (1)		32 Adhérents										Code activité pour les praticiens médicaux						
N° SIRET												si exercice en société (2)		AV	Nombre d'associés		AS	
Résultat déterminé (2)		d'après les règles « recettes-dépenses »				AK	d'après les règles « créances-dettes »				AL							
Comptabilité tenue (2) :		Hors taxe	CV	<input checked="" type="checkbox"/>	Taxe incluse	CW	Non assujetti à la TVA				AT							
Si vous êtes adhérent d'un organisme agréé (association ou organisme mixte) ou client d'un viseur fiscal		AM	<input checked="" type="checkbox"/>	Année d'adhésion			Nombre de salariés		AP		Salaires nets perçus		AR					
Montant des immobilisations (report du total des bases amortissables hors TVA déductible de la col.4 du tableau I de la déclaration n° 2035)												DA						
R E C E T T E S	1	Recettes encaissées y compris les remboursements de frais (1)											AA	55 149	107,11 %			
	2	Débours payés pour le compte des clients (2)											AB					
	3	À déduire Honoraires rétrocedés (dont suppléments rétrocedés) (3)											AC	3 662	7,11 %			
	4	Montant net des recettes											AD	51 487	100,00 %			
	5	Produits financiers (4)											AE	8	0,02 %			
	6	Gains divers (5)											AF	6 281	12,20 %			
	7	TOTAL (ligne 4 à 6)											AG	57 777	112,22 %			
D É P E N S E S  P R O F E S S I O N N E L L E S	8	Achats (6)											BA	2 584	5,02 %			
	9	Frais de personnel		Salaires nets et avantages en nature (7)								BB	1 986	3,86 %				
	10			Charges sociales sur salaires (parts patronale et ouvrière)								BC	394	0,77 %				
	11			Taxe sur la valeur ajoutée								BD						
	12	Impôts et taxes (8)		Contribution économique territoriale								JY	315	0,61 %				
	13			Autres impôts								BS	562	1,09 %				
	14			(9) Contribution sociale généralisée déductible								BV	971	1,89 %				
	15			Loyer et charges locatives								BF	1 938	3,76 %				
	16			Location de matériel et de mobilier – dont redevances de collaboration (10)				BW					BG	268	0,52 %			
	17			Entretien et réparations					225 0,44 %				Total : Travaux, Fournitures et Services Extérieurs	BH	3 555	6,90 %		
	18			Personnel intérimaire					268 0,52 %									
	19			Petit outillage (11)					641 1,24 %									
	20			Chauffage, eau, gaz, électricité					309 0,60 %									
	21			Honoraires ne constituant pas les rétrocessions (11)					1 779 3,46 %									
	22			Primes d'assurances					332 0,64 %				Total : Transport et déplacements	BJ	4 390	8,53 %		
	23			Frais de véhicules (12)					2 560 4,97 %									
	24			(cocher la case si évaluation forfaitaire) ...					1 829 3,55 %									
	25	Charges sociales personnelles (13)		dont obligatoires				BT	5 742				BK	7 494	14,56 %			
				dont cotisations facultatives Madelin		BZ	1 696		dont facultatives aux nouveaux plans d'épargne retraite		BU	56						
	26			Frais de réception, de représentation et de congrès					979 1,90 %				Total : Frais divers de gestion	BM	3 827	7,43 %		
27			Fournitures de bureau, frais de documentation, de correspondance et de téléphone					1 599 3,11 %										
28			Frais d'actes et de contentieux					5 0,01 %										
29			Cotisations syndicales et professionnelles				BY	163 0,32 %										
30			Autres frais divers de gestion					1 081 2,10 %				BN	293	0,57 %				
31			Frais financiers (14)															
32			Pertes diverses (15)					19 0,04 %										
33	TOTAL (lignes 8 à 32)											BR	28 596	55,54 %				


NOM ET PRENOMS OU DÉNOMINATION **CONSEIL EN COMMUNICATION**

N° SIRET

32 Adhérents

<b>DÉTERMINATION DU RÉSULTAT</b>	<b>4</b>	34	<b>Excédent (ligne 7 – ligne 33)</b>				CA	<b>29 181</b>	56,68 %		
		35	Plus-values à court terme (16)				CB				
		36	Divers à réintégrer (17)				CC	<b>2 070</b>	4,02 %		
		37	Bénéfice Société civile de moyen (18)				CD				
		38	TOTAL (ligne 34 à 37)				CE	<b>31 251</b>	60,70 %		
		39	<b>Insuffisance (ligne 33 – ligne 7)</b>				CF				
		40	Frais d'établissement (19)				CG				
		41	Dotation aux amortissements (20)				CH	<b>949</b>	1,84 %		
			dont amortissement des éléments incorporels du fonds qui sont indissociables (art. 39, 1 – 2°, al. 3)				BE				
		42	Moins-value à court terme				CK				
		43	Divers à déduire (21)	dont exonération sur le bénéfice « zone franche urbaine territoire entrepreneur »	CS	dont l'abondement sur l'épargne salariale	CT		<b>4 227</b>	8,21 %	
				dont exonération sur le bénéfice « entreprise nouvelle »	AW	dont exonération sur le bénéfice « jeunes artistes »	CO				
				dont exonération « jeunes entreprises innovantes »	CU	dont déductions « médecins conventionnés de secteur I »	CQ				
				dont exonération médecins « zones déficitaires en offre de soins »	CI	dont aides Fonds de solidarité Covid	CJ				
	44	Déficit Société civile de moyens (18)				CM					
	45	TOTAL (lignes 39 à 44)				CN	<b>5 176</b>	10,05 %			
	46	Bénéfice (ligne 38 – ligne 45)				CP	<b>26 075</b>	50,64 %			
	47	Déficit (ligne 45 – ligne 38)				CR					
<b>5</b>	Taxe sur la valeur ajoutée		Montant de la TVA afférente aux recettes brutes :			CX	<b>9 107</b>				
			Montant de la TVA afférente aux achats (biens et services autres qu'immobilisations) :			CY	<b>1 452</b>				
			dont montant de la TVA afférente aux honoraires rétrocedés :			CZ	<b>304</b>				
<b>6</b>	Contribution économique territoriale (23)		Recettes provenant d'activités exonérées à titre permanent :			AU					
<b>7</b>	Barèmes kilométriques (évaluation forfaitaire des frais de transport : autos et/ou motos) (B) et (12) (1) Type : T (véhicule de tourisme ; M (Moto) ; V (Vélocycle, scooter) ; (2) mettre une croix dans la colonne ; (3) indiquer : thermique, à hydrogène, hybride, électrique ; (4) indiquer : diesel, super sans plomb, GPL.										
	Désignation des véhicules :		Puissance fiscale	Barème BNC (2)	Barème BIC (2)	Motorisation (3)	Type de carburant (4)	Kilométrage professionnel	Indemnités kilométriques déductibles	Amortissements pratiqués à réintégrer (si véhicules inscrits au registre des immobilisations)	
	Modèle(s)	Type (1)									
				X				<b>8 657</b>			
	Frais réels non couverts par les barèmes kilométriques ----->										
	Total A à reporter ligne 23 de l'annexe 2035 A ; total B à reporter au cadre B de la page 2 de la déclaration 2035								A		B

# STATISTIQUES PAR TRANCHES DE RECETTES – CONSEIL EN COMMUNICATION

 <b>2021</b> <small>ORGANISME DE GESTION ADHÉRE AU SERVICE DES AGRICULTEURS, ARTISANS, COMMERÇANTS ET PROFESSIONS LIBÉRALES</small> <small>www.arcolib.fr</small>		Tranche n° 1		Tranche n° 2	
		de 0 € à 48 574 €		de 48 575 € à 170 353 €	
		18 Adhérents		15 Adhérents	
RECETTES	Recettes encaissées	25 333	105,56 %	90 492	107,37 %
	A déduire : Débours payés				
	Honoraires rétrocedés	1 336	5,57 %	6 212	7,37 %
	<b>Montant net des Recettes</b>	<b>23 998</b>	<b>100,00 %</b>	<b>84 280</b>	<b>100,00 %</b>
	Produits financiers	1		17	0,02 %
Gains divers	4 008	16,70 %	8 590	10,19 %	
<b>TOTAL RECETTES</b>		<b>28 007</b>	<b>116,71 %</b>	<b>92 887</b>	<b>110,21 %</b>
DÉPENSES	Achats	1 070	4,46 %	4 230	5,02 %
	Salaires nets			4 237	5,03 %
	Charges sociales sur salaires			840	1,00 %
	Taxe sur la Valeur Ajoutée				
	Contrib. Économique Territoriale	260	1,08 %	364	0,43 %
	Autres impôts	325	1,35 %	884	1,05 %
	CSG déductible	466	1,94 %	1 513	1,80 %
	Loyers et charges locatives	2 160	9,00 %	2 300	2,73 %
	Location de matériel et mobilier	424	1,77 %	62	0,07 %
	- Entretien et réparations	186	0,78 %	258	0,31 %
	- Personnel intérimaire			572	0,68 %
	- Petit outillage	589	2,45 %	732	0,87 %
	- Chauffage, eau, gaz, électricité	342	1,43 %	258	0,31 %
	- Honoraires non rétrocedés	1 378	5,74 %	2 335	2,77 %
	- Primes d'assurances	276	1,15 %	395	0,47 %
	<b>TOTAL T.F.S.E.</b>	<b>2 771</b>	<b>11,55 %</b>	<b>4 549</b>	<b>5,40 %</b>
	- Frais de véhicules	1 768	7,37 %	3 572	4,24 %
	- Autres frais de déplacements	549	2,29 %	3 441	4,08 %
	<b>TOTAL TRANSPORTS ET DÉPLACEMENTS</b>	<b>2 317</b>	<b>9,65 %</b>	<b>7 013</b>	<b>8,32 %</b>
	- Charges sociales Obligatoires	3 139	13,08 %	8 750	10,38 %
	- Charges sociales Facultatives Madelin	1 545	6,44 %	1 763	2,09 %
	- Charges sociales Facultatives NPER			120	0,14 %
	<b>CHARGES SOCIALES PERSONNELLES</b>	<b>4 685</b>	<b>19,52 %</b>	<b>10 632</b>	<b>12,62 %</b>
- Frais de réception, représentation, congrès	709	2,95 %	1 282	1,52 %	
- Fournitures de bureau, documentation, ...	1 076	4,48 %	2 213	2,63 %	
- Frais d'actes et contentieux	2	0,01 %	8	0,01 %	
- Cotisations syndicales et professionnelles	159	0,66 %	189	0,22 %	
- Autres frais divers de gestion	435	1,81 %	1 835	2,18 %	
<b>TOTAL FRAIS DIVERS DE GESTION</b>	<b>2 381</b>	<b>9,92 %</b>	<b>5 527</b>	<b>6,56 %</b>	
Frais financiers	141	0,59 %	455	0,54 %	
Pertes diverses	7	0,03 %	33	0,04 %	
<b>TOTAL DÉPENSES</b>	<b>17 006</b>	<b>70,86 %</b>	<b>42 640</b>	<b>50,59 %</b>	
RÉSULTAT	Excédent	11 000	45,84 %	50 247	59,62 %
	Plus-values à court terme				
	Divers à réintégrer	412	1,72 %	3 922	4,65 %
	Bénéfice SCM				
	Frais d'établissement				
	Dotations aux amortissements	720	3,00 %	1 160	1,38 %
	Moins-values à court terme				
	Divers à déduire	2 222	9,26 %	6 352	7,54 %
Déficit SCM					
<b>RÉSULTAT</b>	<b>8 470</b>	<b>35,29 %</b>	<b>46 657</b>	<b>55,36 %</b>	
<b>Kilométrage moyen</b>	<b>5 269 km</b>		<b>13 391 km</b>		

## CONSEIL EN COMMUNICATION - ÉVOLUTION SUR 10 ANS

En €URO5

Année	2012	% Var.	2013	% Var.	2014	% Var.	2015	% Var.	2016	% Var.	2017	% Var.	2018	% Var.	2019	% Var.	2020	% Var.	2021
Nb Adhérents	27	12/13	33	13/14	32	14/15	34	15/16	43	16/17	43	17/18	34	18/19	27	19/20	31	20/21	32
<b>RECETTES NETTES</b>	<b>67 505</b>	<b>-12,24</b>	<b>59 242</b>	<b>-6,40</b>	<b>55 452</b>	<b>-4,72</b>	<b>52 833</b>	<b>-0,01</b>	<b>52 827</b>	<b>-11,54</b>	<b>46 729</b>	<b>8,49</b>	<b>50 695</b>	<b>-4,06</b>	<b>48 639</b>	<b>-2,00</b>	<b>47 668</b>	<b>8,01</b>	<b>51 487</b>
Impôts et Taxes	2 317		2 035		2 082		2 225		2 280		2 170		2 573		3 440		1 847		1 848
Transport et Dépl.	6 804		5 920		6 260		5 632		6 425		5 737		5 315		4 994		3 708		4 390
Ch. Soc. Perso.	9 840		9 050		9 116		8 172		7 716		8 096		7 020		8 739		7 766		7 494
Autres Charges	22 617		19 060		13 789		13 598		14 380		11 883		14 600		13 768		13 899		14 864
<b>TOTAL DÉPENSES</b>	<b>41 578</b>	<b>-13,26</b>	<b>36 065</b>	<b>-13,36</b>	<b>31 247</b>	<b>-5,18</b>	<b>29 627</b>	<b>3,96</b>	<b>30 801</b>	<b>-9,46</b>	<b>27 886</b>	<b>5,82</b>	<b>29 508</b>	<b>4,86</b>	<b>30 941</b>	<b>-12,03</b>	<b>27 220</b>	<b>5,06</b>	<b>28 596</b>
<b>RÉSULTAT NET</b>	<b>28 126</b>	<b>-8,66</b>	<b>25 690</b>	<b>2,37</b>	<b>26 300</b>	<b>-8,64</b>	<b>24 027</b>	<b>-4,07</b>	<b>23 049</b>	<b>-11,65</b>	<b>20 364</b>	<b>18,27</b>	<b>24 084</b>	<b>-17,58</b>	<b>19 849</b>	<b>14,85</b>	<b>22 797</b>	<b>14,38</b>	<b>26 075</b>

