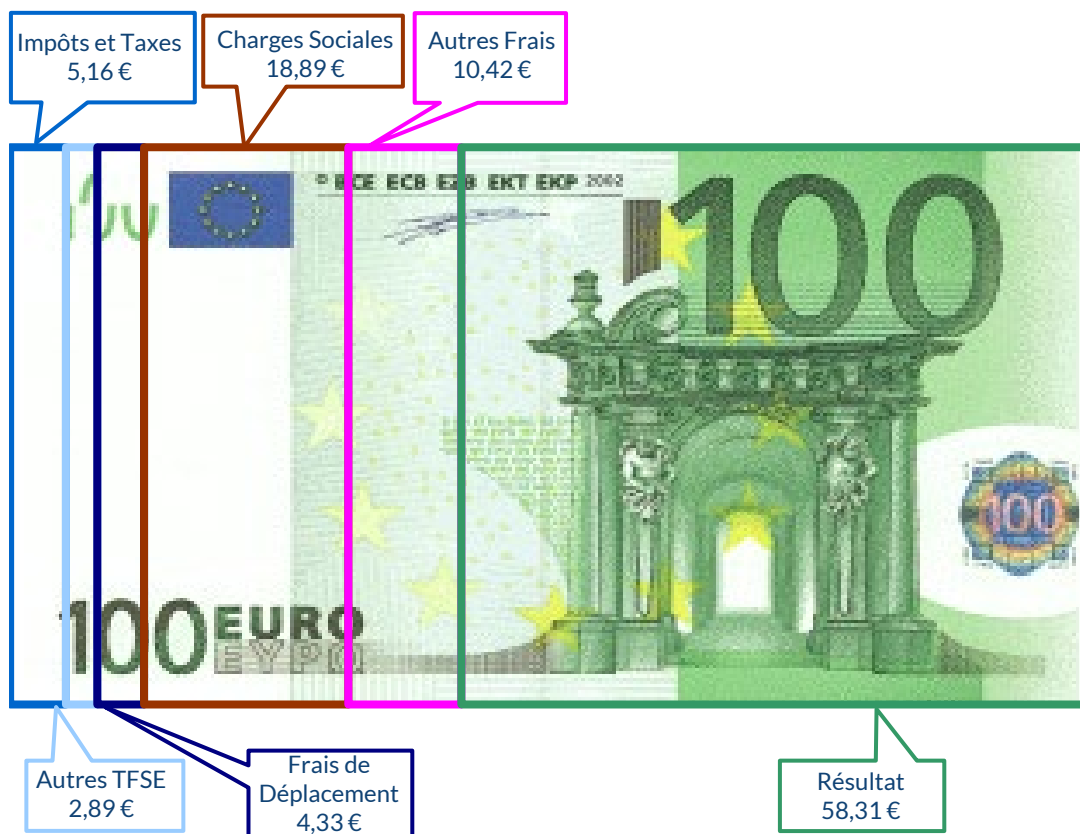
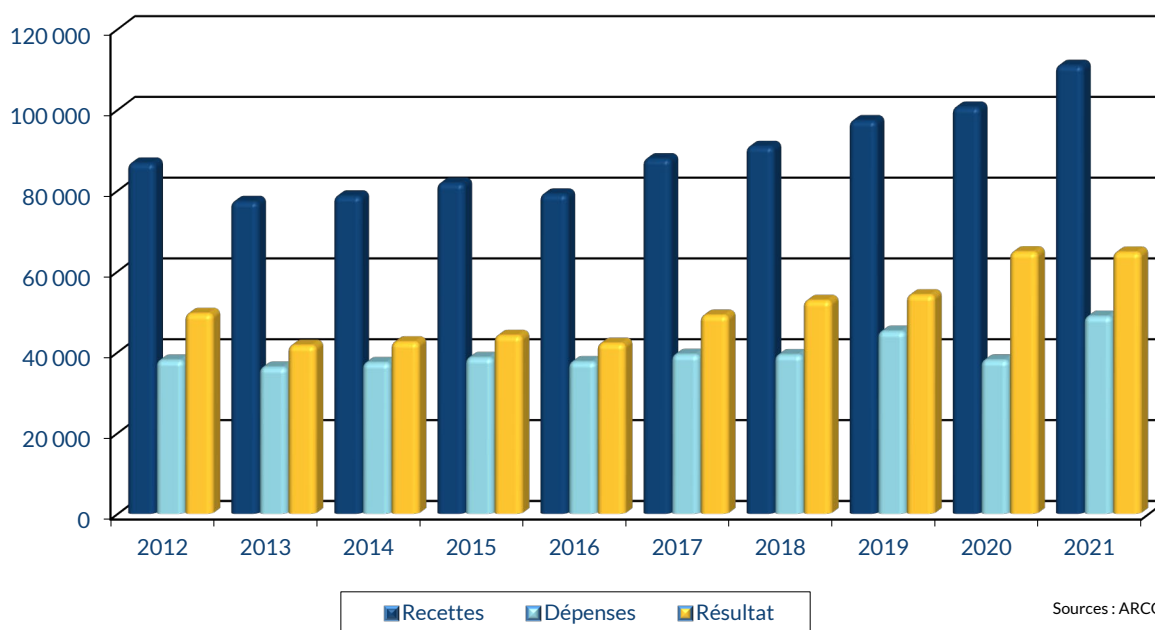


UTILISATION DE 100 € DE RECETTES EN 2021



ÉVOLUTION DE LA PROFESSION SUR 10 ANS



RENNES

8 place du Colomnier
BP 40415
35 004 RENNES Cedex

VANNES

1 rue Anita Conti
56 000 VANNES

PARIS

15 avenue Trudaine
75 009 PARIS

☎ : 02 23 300 600 – @ : contact@arcolib.fr

pour AJ **1 2** mois

1		NOM ET PRENOMS OU DÉNOMINATION		CONSEIL EN INFORMATIQUE														
Nature de l'activité (1)		113 Adhérents										Code activité pour les praticiens médicaux						
N° SIRET												si exercice en société (2)		AV	Nombre d'associés		AS	
Résultat déterminé (2)		d'après les règles « recettes-dépenses »				AK	d'après les règles « créances-dettes »				AL							
Comptabilité tenue (2) :		Hors taxe	CV	<input checked="" type="checkbox"/>	Taxe incluse	CW	Non assujetti à la TVA				AT							
Si vous êtes adhérent d'un organisme agréé (association ou organisme mixte) ou client d'un viseur fiscal		AM	<input checked="" type="checkbox"/>	Année d'adhésion			Nombre de salariés		AP		Salaires nets perçus		AR					
Montant des immobilisations (report du total des bases amortissables hors TVA déductible de la col.4 du tableau I de la déclaration n° 2035)												DA						
R E C E T T E S	1	Recettes encaissées y compris les remboursements de frais (1)										AA	111 447	100,43 %				
	2	À déduire Débours payés pour le compte des clients (2)										AB						
	3	Honoraires rétrocédés (dont suppléments rétrocédés) (3)										AC	477	0,43 %				
	4	Montant net des recettes										AD	110 970	100,00 %				
	5	Produits financiers (4)										AE	5					
	6	Gains divers (5)										AF	512	0,46 %				
	7	TOTAL (ligne 4 à 6)										AG	111 488	100,47 %				
D É P E N S E S P R O F E S S I O N N E L L E S	8	Achats (6)										BA	1 921	1,73 %				
	9	Frais de personnel		Salaires nets et avantages en nature (7)								BB	4 807	4,33 %				
	10			Charges sociales sur salaires (parts patronale et ouvrière)								BC	1 318	1,19 %				
	11			Taxe sur la valeur ajoutée								BD						
	12	Impôts et taxes (8)		Contribution économique territoriale								JY	503	0,45 %				
	13			Autres impôts								BS	904	0,81 %				
	14			(9) Contribution sociale généralisée déductible								BV	4 324	3,90 %				
	15			Loyer et charges locatives								BF	2 184	1,97 %				
	16			Location de matériel et de mobilier – dont redevances de collaboration (10)				BW					BG	347	0,31 %			
	17			Entretien et réparations														
	18			Personnel intérimaire														
	19			Petit outillage (11)														
	20			Chauffage, eau, gaz, électricité														
	21			Honoraires ne constituant pas les rétrocessions (11)														
	22			Primes d'assurances														
	23			Frais de véhicules (12)														
	24			Autres frais de déplacements (voyages...)														
	25	Charges sociales personnelles (13)		dont obligatoires				BT	19 269									
				dont cotisations facultatives Madelin		BZ	1 522		dont facultatives aux nouveaux plans d'épargne retraite		BU	173				BK	20 964	18,89 %
	26			Frais de réception, de représentation et de congrès														
27			Fournitures de bureau, frais de documentation, de correspondance et de téléphone															
28			Frais d'actes et de contentieux															
29			Cotisations syndicales et professionnelles		BY	153												
30			Autres frais divers de gestion															
31			Frais financiers (14)								BN	81	0,07 %					
32			Pertes diverses (15)								BP	11	0,01 %					
33	TOTAL (lignes 8 à 32)										BR	48 837	44,01 %					


NOM ET PRENOMS OU DÉNOMINATION **CONSEIL EN INFORMATIQUE**

N° SIRET

113 Adhérents

DÉTERMINATION DU RÉSULTAT	4	34	Excédent (ligne 7 – ligne 33)					CA	62 651	56,46 %	
		35	Plus-values à court terme (16)					CB	171	0,15 %	
		36	Divers à réintégrer (17)					CC	4 292	3,87 %	
		37	Bénéfice Société civile de moyen (18)					CD			
		38	TOTAL (ligne 34 à 37)					CE	67 114	60,48 %	
		39	Insuffisance (ligne 33 – ligne 7)					CF			
		40	Frais d'établissement (19)					CG			
		41	Dotation aux amortissements (20)					CH	1 134	1,02 %	
			dont amortissement des éléments incorporels du fonds qui sont indissociables (art. 39, 1 – 2°, al. 3)					BE			
		42	Moins-value à court terme					CK	48	0,04 %	
		43	Divers à déduire (21)	dont exonération sur le bénéfice « zone franche urbaine territoire entrepreneur »	CS	348	dont l'abondement sur l'épargne salariale	CT		1 227	1,11 %
				dont exonération sur le bénéfice « entreprise nouvelle »	AW		dont exonération sur le bénéfice « jeunes artistes »	CO			
				dont exonération « jeunes entreprises innovantes »	CU		dont déductions « médecins conventionnés de secteur I »	CQ			
				dont exonération médecins « zones déficitaires en offre de soins »	CI		dont aides Fonds de solidarité Covid	CJ			
	44	Déficit Société civile de moyens (18)					CM				
	45	TOTAL (lignes 39 à 44)					CN	2 409	2,17 %		
	46	Bénéfice (ligne 38 – ligne 45)					CP	64 704	58,31 %		
	47	Déficit (ligne 45 – ligne 38)					CR				
5	Taxe sur la valeur ajoutée		Montant de la TVA afférente aux recettes brutes :				CX	18 378			
			Montant de la TVA afférente aux achats (biens et services autres qu'immobilisations) :				CY	1 483			
			dont montant de la TVA afférente aux honoraires rétrocedés :				CZ	48			
6	Contribution économique territoriale (23)		Recettes provenant d'activités exonérées à titre permanent :				AU				
7	Barèmes kilométriques (évaluation forfaitaire des frais de transport : autos et/ou motos) (B) et (12) (1) Type : T (véhicule de tourisme ; M (Moto) ; V (Vélocycle, scooter) ; (2) mettre une croix dans la colonne ; (3) indiquer : thermique, à hydrogène, hybride, électrique ; (4) indiquer : diesel, super sans plomb, GPL.										
	Désignation des véhicules :		Puissance fiscale	Barème BNC (2)	Barème BIC (2)	Motorisation (3)	Type de carburant (4)	Kilométrage professionnel	Indemnités kilométriques déductibles	Amortissements pratiqués à réintégrer (si véhicules inscrits au registre des immobilisations)	
	Modèle(s)	Type (1)									
				X				11 636			
	Frais réels non couverts par les barèmes kilométriques ----->										
	Total A à reporter ligne 23 de l'annexe 2035 A ; total B à reporter au cadre B de la page 2 de la déclaration 2035							A		B	

STATISTIQUES PAR TRANCHES DE RECETTES - CONSEIL EN INFORMATIQUE

 2021		Tranche n° 1		Tranche n° 2		Tranche n° 3		Tranche n° 4		Tranche n° 5	
		de 0 € à 63 415 €		de 63 416 € à 102 310 €		de 102 311 € à 122 430 €		de 122 431 € à 150 990 €		de 150 991 € à 481 226 €	
		24 Adhérents		24 Adhérents		23 Adhérents		24 Adhérents		22 Adhérents	
RECETTES	Recettes encaissées	38 059	102,72 %	85 521	100,46 %	114 284	100,57 %	134 083	100,05 %	192 258	100,32 %
	A déduire :										
	Débours payés										
	Honoraires rétrocedés	1 009	2,72 %	394	0,46 %	643	0,57 %	63	0,05 %	608	0,32 %
	Montant net des Recettes	37 050	100,00 %	85 127	100,00 %	113 641	100,00 %	134 020	100,00 %	191 650	100,00 %
	Produits financiers	2	0,01 %			8	0,01 %	1		14	0,01 %
	Gains divers	824	2,22 %	260	0,31 %	497	0,44 %	60	0,04 %	864	0,45 %
	TOTAL RECETTES	37 876	102,23 %	85 388	100,31 %	114 147	100,45 %	134 081	100,05 %	192 529	100,46 %
DÉPENSES	Achats	857	2,31 %	37	0,04 %	444	0,39 %	285	0,21 %	8 118	4,24 %
	Salaires nets	2 790	7,53 %	158	0,19 %	273	0,24 %	3 577	2,67 %	17 288	9,02 %
	Charges sociales sur salaires	316	0,85 %	87	0,10 %	221	0,19 %	240	0,18 %	5 835	3,04 %
	Taxe sur la Valeur Ajoutée										
	Contrib. Économique Territoriale	370	1,00 %	378	0,44 %	369	0,32 %	695	0,52 %	694	0,36 %
	Autres impôts	232	0,63 %	1 648	1,94 %	434	0,38 %	768	0,57 %	1 305	0,68 %
	CSG déductible	1 845	4,98 %	2 896	3,40 %	4 249	3,74 %	5 615	4,19 %	6 534	3,41 %
	Loyers et charges locatives	1 343	3,62 %	2 566	3,01 %	2 999	2,64 %	1 434	1,07 %	2 821	1,47 %
	Location de matériel et mobilier	604	1,63 %	188	0,22 %	15	0,01 %	416	0,31 %	475	0,25 %
	- Entretien et réparations	276	0,74 %	157	0,18 %	42	0,04 %	91	0,07 %	452	0,24 %
	- Personnel intérimaire									139	0,10 %
	- Petit outillage	310	0,84 %	1 291	1,52 %	647	0,57 %	646	0,48 %	1 820	0,95 %
	- Chauffage, eau, gaz, électricité	149	0,40 %	326	0,38 %	186	0,16 %	167	0,12 %	259	0,14 %
	- Honoraires non rétrocedés	866	2,34 %	1 320	1,55 %	1 334	1,17 %	1 356	1,01 %	2 147	1,12 %
	- Primes d'assurances	301	0,81 %	400	0,47 %	277	0,24 %	510	0,38 %	530	0,28 %
	TOTAL TRAVAUX, FOURNITURES & SERVICES EXTÉRIEURS	1 902	5,13 %	3 494	4,10 %	2 487	2,19 %	2 909	2,17 %	5 209	2,72 %
	- Frais de véhicules	1 773	4,79 %	4 410	5,18 %	2 294	2,02 %	3 567	2,66 %	6 639	3,46 %
	- Autres frais de déplacements	781	2,11 %	857	1,01 %	2 000	1,76 %	603	0,45 %	1 764	0,92 %
	TOTAL TRANSPORTS ET DÉPLACEMENTS	2 554	6,89 %	5 267	6,19 %	4 295	3,78 %	4 171	3,11 %	8 403	4,38 %
	- Charges sociales Obligatoires	3 203	8,65 %	14 175	16,65 %	15 486	13,63 %	30 505	22,76 %	30 951	16,15 %
	- Charges sociales Facultatives Madelin	1 024	2,76 %	1 833	2,15 %	983	0,87 %	1 826	1,36 %	2 026	1,06 %
	- Charges sociales Facultatives NPER	152	0,41 %			191	0,17 %	480	0,36 %		
	CHARGES SOCIALES PERSONNELLES	4 379	11,82 %	16 008	18,80 %	16 659	14,66 %	32 811	24,48 %	32 976	17,21 %
- Frais de réception, représentation, congrès	496	1,34 %	259	0,30 %	694	0,61 %	1 088	0,81 %	1 370	0,71 %	
- Fournitures de bureau, documentation, ...	1 057	2,85 %	1 055	1,24 %	768	0,68 %	1 135	0,85 %	1 561	0,81 %	
- Frais d'actes et contentieux	18	0,05 %			178	0,16 %	4		12	0,01 %	
- Cotisations syndicales et professionnelles	107	0,29 %	95	0,11 %	145	0,13 %	55	0,04 %	395	0,21 %	
- Autres frais divers de gestion	4 814	12,99 %	444	0,52 %	284	0,25 %	515	0,38 %	782	0,41 %	
TOTAL FRAIS DIVERS DE GESTION	6 493	17,52 %	1 853	2,18 %	2 070	1,82 %	2 798	2,09 %	4 121	2,15 %	
Frais financiers	89	0,24 %	116	0,14 %	105	0,09 %	61	0,05 %	21	0,01 %	
Pertes diverses	7	0,02 %	26	0,03 %	10	0,01 %	6		2		
TOTAL DÉPENSES	23 781	64,19 %	34 722	40,79 %	34 630	30,47 %	55 786	41,63 %	93 801	48,94 %	
RÉSULTAT	Excédent	14 096	38,05 %	50 666	59,52 %	79 516	69,97 %	78 295	58,42 %	98 727	51,51 %
	Plus-values à court terme	113	0,30 %			80	0,07 %	436	0,33 %	196	0,10 %
	Divers à réintégrer	7 411	20,00 %	427	0,50 %	564	0,50 %	3 992	2,98 %	8 632	4,50 %
	Bénéfice SCM										
	Frais d'établissement										
	Dotations aux amortissements	576	1,55 %	843	0,99 %	1 167	1,03 %	1 109	0,83 %	2 219	1,16 %
	Moins-values à court terme			1		20	0,02 %	9	0,01 %	216	0,11 %
Divers à déduire	2 395	6,46 %	258	0,30 %	133	0,12 %			3 271	1,71 %	
Déficit SCM											
RÉSULTAT	18 648	50,33 %	49 990	58,72 %	78 840	69,38 %	81 604	60,89 %	101 851	53,14 %	
Kilométrage moyen		5 663 km		13 772 km		5 719 km		11 888 km		17 232 km	

CONSEIL EN INFORMATIQUE - ÉVOLUTION SUR 10 ANS

En €URO5

Année	2012	% Var.	2013	% Var.	2014	% Var.	2015	% Var.	2016	% Var.	2017	% Var.	2018	% Var.	2019	% Var.	2020	% Var.	2021
Nb Adhérents	91	12/13	78	13/14	80	14/15	86	15/16	95	16/17	93	17/18	88	18/19	96	19/20	105	20/21	113
RECETTES NETTES	86 771	-10,95	77 272	1,77	78 641	4,05	81 829	-3,34	79 099	11,05	87 841	3,47	90 892	7,03	97 281	3,44	100 624	10,28	110 970
Impôts et Taxes	3 516		3 660		3 841		3 681		3 603		4 644		5 535		5 583		3 728		5 731
Transport et Dépl.	9 924		7 993		7 900		8 097		7 332		7 724		7 451		7 233		4 272		4 810
Ch. Soc. Perso.	13 737		13 776		14 963		13 259		15 203		15 290		15 372		16 925		13 933		20 964
Autres Charges	10 825		10 830		10 698		13 606		11 479		11 752		10 974		15 398		16 103		17 332
TOTAL DÉPENSES	38 002	-4,59	36 259	3,15	37 402	3,32	38 643	-2,66	37 617	4,77	39 410	-0,20	39 332	14,76	45 139	-15,74	38 036	28,40	48 837
RÉSULTAT NET	49 536	-15,92	41 652	2,05	42 507	3,75	44 102	-4,38	42 170	16,45	49 109	7,44	52 763	2,62	54 148	19,64	64 783	-0,12	64 704

