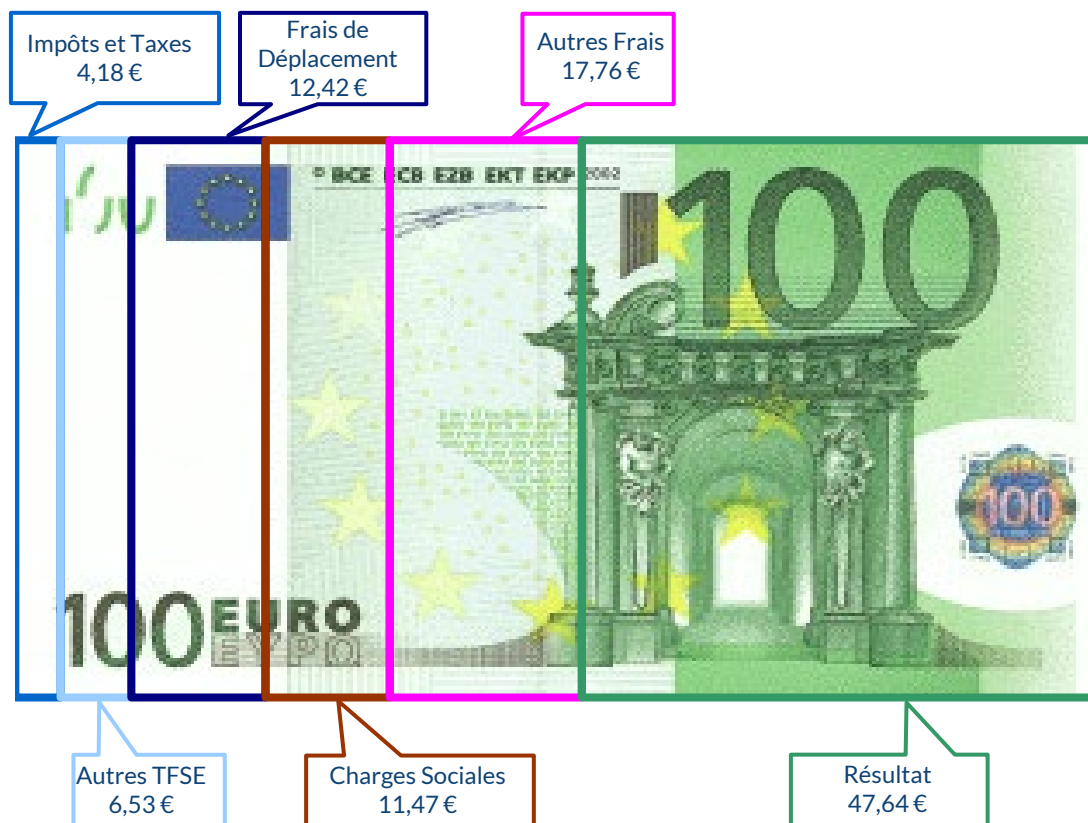
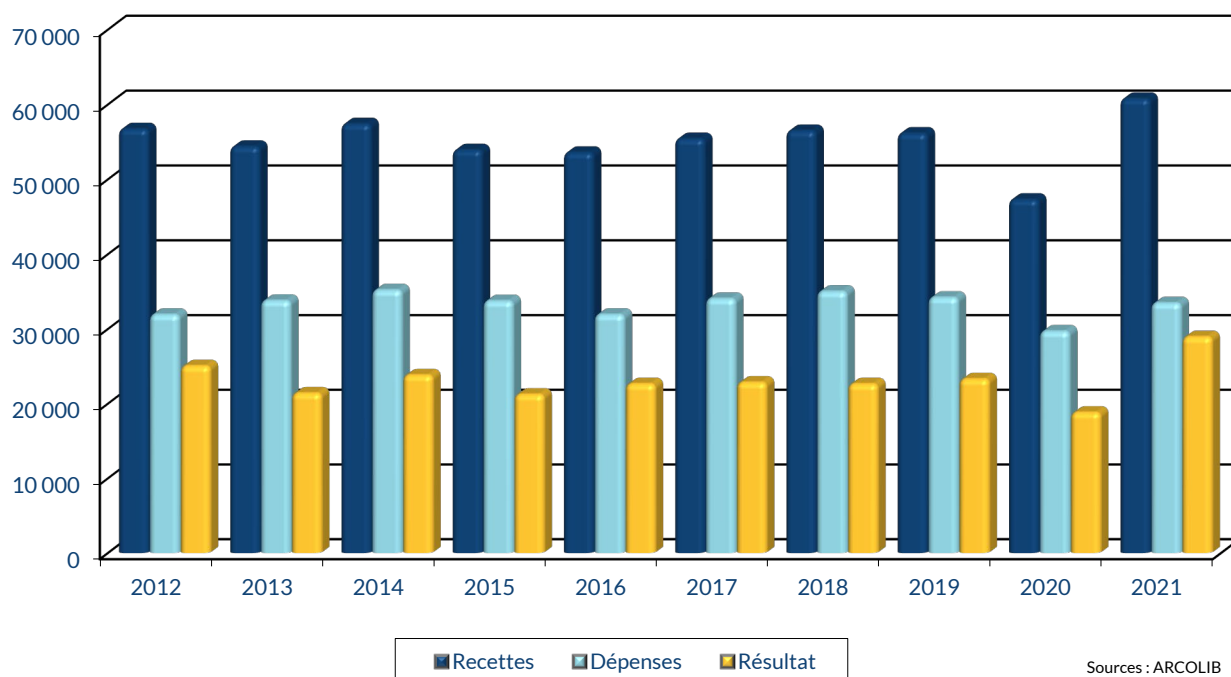


UTILISATION DE 100 € DE RECETTES EN 2021



ÉVOLUTION DE LA PROFESSION SUR 10 ANS



RENNES

8 place du Colombier
BP 40415
35 004 RENNES Cedex

VANNES

1 rue Anita Conti
56 000 VANNES

PARIS

15 avenue Trudaine
75 009 PARIS

pour AJ **1 2** mois

1		NOM ET PRENOMS OU DÉNOMINATION										FORMATEUR											
Nature de l'activité (1)		194 Adhérents										Code activité pour les praticiens médicaux											
N° SIRET												si exercice en société (2) AV											
Résultat déterminé (2)		d'après les règles « recettes-dépenses » AK										d'après les règles « créances-dettes » AL											
Comptabilité tenue (2) :		Hors taxe CV <input checked="" type="checkbox"/> Taxe incluse CW										Non assujetti à la TVA AT											
Si vous êtes adhérent d'un organisme agréé (association ou organisme mixte) ou client d'un viseur fiscal		AM <input checked="" type="checkbox"/> Année d'adhésion										Nombre de salariés AP											
Montant des immobilisations (report du total des bases amortissables hors TVA déductible de la col.4 du tableau I de la déclaration n° 2035)		DA																					
R E C E T T E S	1	Recettes encaissées y compris les remboursements de frais (1)										AA	63 028 103,69 %										
	2	À déduire Débours payés pour le compte des clients (2)										AB											
	3	Honoraires rétrocédés (dont suppléments rétrocédés) (3)										AC	2 242 3,69 %										
	4	Montant net des recettes										AD	60 786 100,00 %										
	5	Produits financiers (4)										AE	5 0,01 %										
	6	Gains divers (5)										AF	2 542 4,18 %										
												AG	TOTAL (ligne 4 à 6) 63 334 104,19 %										
D É P E N S E S P R O F E S S I O N N E L L E S	8	Achats (6)										BA	2 050 3,37 %										
	9	Frais de personnel Salaires nets et avantages en nature (7)										BB	2 632 4,33 %										
	10	Charges sociales sur salaires (parts patronale et ouvrière)										BC	658 1,08 %										
	11	Taxe sur la valeur ajoutée										BD											
	12	Impôts et taxes (8) Contribution économique territoriale										JY	374 0,62 %										
	13	Autres impôts										BS	426 0,70 %										
	14	(9) Contribution sociale généralisée déductible										BV	1 739 2,86 %										
	15	Loyer et charges locatives										BF	2 244 3,69 %										
	16	Location de matériel et de mobilier – dont redevances de collaboration (10)										BW	BG 651 1,07 %										
	17	Entretien et réparations 325 0,53 %										Total : Travaux, Fournitures et Services Extérieurs											
	18	Personnel intérimaire 296 0,49 %											Total : Transport et déplacements										
	19	Petit outillage (11) 762 1,25 %																					
	20	Chauffage, eau, gaz, électricité 235 0,39 %																					
	21	Honoraires ne constituant pas les rétrocessions (11) 1 927 3,17 %																					
	22	Primes d'assurances 425 0,70 %																					
	23	Frais de véhicules (12) 5 256 8,65 %																					
		(cocher la case si évaluation forfaitaire) ...																					
	24	Autres frais de déplacements (voyages...)... 2 295 3,78 %																					
	25	Charges sociales personnelles (13)										BT	5 664										
		dont obligatoires																					
		dont cotisations facultatives Madelin BZ										1 200											
		dont facultatives aux nouveaux plans d'épargne retraite BU										109											
	26	Frais de réception, de représentation et de congrès 801 1,32 %										Total : Frais divers de gestion											
	27	Fournitures de bureau, frais de documentation, de correspondance et de téléphone 1 584 2,61 %																					
28	Frais d'actes et de contentieux 13 0,02 %																						
29	Cotisations syndicales et professionnelles BY 183 0,30 %																						
30	Autres frais divers de gestion 1 475 2,43 %																						
31	Frais financiers (14)										BN	138 0,23 %											
32	Pertes diverses (15)										BP	33 0,05 %											
											BR	TOTAL (lignes 8 à 32) 33 495 55,10 %											

NOM ET PRENOMS OU DÉNOMINATION **FORMATEUR**

N° SIRET

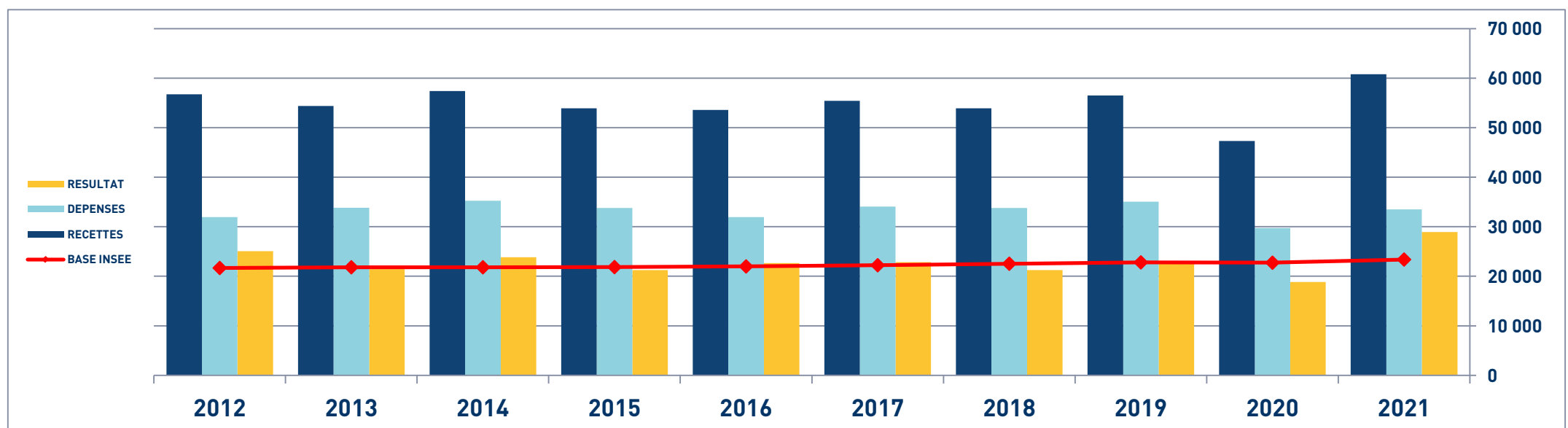
194 Adhérents

DÉTERMINATION DU RÉSULTAT	4	34	Excédent (ligne 7 – ligne 33)				CA	29 838	49,09 %			
		35	Plus-values à court terme (16)				CB	67	0,11 %			
		36	Divers à réintégrer (17)				CC	1 746	2,87 %			
		37	Bénéfice Société civile de moyen (18)				CD	271	0,45 %			
		38	TOTAL (ligne 34 à 37)				CE	31 923	52,52 %			
		39	Insuffisance (ligne 33 – ligne 7)				CF					
		40	Frais d'établissement (19)				CG					
		41	Dotation aux amortissements (20)				CH	955	1,57 %			
			dont amortissement des éléments incorporels du fonds qui sont indissociables (art. 39, 1 – 2°, al. 3)				BE					
		42	Moins-value à court terme				CK	9	0,01 %			
		43	Divers à déduire (21)	dont exonération sur le bénéfice « zone franche urbaine territoire entrepreneur »	CS	110	dont l'abondement sur l'épargne salariale	CT		2 002	3,29 %	
				dont exonération sur le bénéfice « entreprise nouvelle »	AW	10	dont exonération sur le bénéfice « jeunes artistes »	CO				
				dont exonération « jeunes entreprises innovantes »	CU		dont déductions « médecins conventionnés de secteur I »	CQ				
				dont exonération médecins « zones déficitaires en offre de soins »	CI		dont aides Fonds de solidarité Covid	CJ				
	44	Déficit Société civile de moyens (18)				CM						
	45	TOTAL (lignes 39 à 44)				CN	2 966	4,88 %				
	46	Bénéfice (ligne 38 – ligne 45)				CP	28 957	47,64 %				
	47	Déficit (ligne 45 – ligne 38)				CR						
5	Taxe sur la valeur ajoutée		Montant de la TVA afférente aux recettes brutes :				CX	6 164				
			Montant de la TVA afférente aux achats (biens et services autres qu'immobilisations) :				CY	1 035				
			dont montant de la TVA afférente aux honoraires rétrocedés :				CZ	116				
6	Contribution économique territoriale (23)		Recettes provenant d'activités exonérées à titre permanent :				AU					
7	Barèmes kilométriques (évaluation forfaitaire des frais de transport : autos et/ou motos) (B) et (12) (1) Type : T (véhicule de tourisme ; M (Moto) ; V (Vélocycle, scooter) ; (2) mettre une croix dans la colonne ; (3) indiquer : thermique, à hydrogène, hybride, électrique ; (4) indiquer : diesel, super sans plomb, GPL.											
Désignation des véhicules :		Type (1)	Puissance fiscale	Barème BNC (2)	Barème BIC (2)	Motorisation (3)	Type de carburant (4)	Kilométrage professionnel	Indemnités kilométriques déductibles	Amortissements pratiqués à réintégrer (si véhicules inscrits au registre des immobilisations)		
Modèle(s)												
		T		X				14 184				
Frais réels non couverts par les barèmes kilométriques ----->												
Total A à reporter ligne 23 de l'annexe 2035 A ; total B à reporter au cadre B de la page 2 de la déclaration 2035									A		B	

FORMATEUR - ÉVOLUTION SUR 10 ANS

En €UROs

Année	2012	% Var.	2013	% Var.	2014	% Var.	2015	% Var.	2016	% Var.	2017	% Var.	2018	% Var.	2019	% Var.	2020	% Var.	2021
Nb Adhérents	162	12/13	165	13/14	185	14/15	200	15/16	219	16/17	214	17/18	212	18/19	208	19/20	198	20/21	194
RECETTES NETTES	56 739	-4,15	54 385	5,57	57 413	-6,06	53 936	-0,64	53 591	3,43	55 427	1,93	56 497	-0,60	56 156	-15,73	47 324	28,45	60 786
Ch. de Personnel	2 488		3 442		4 437		2 957		2 956		3 183		3 815		3 284		3 408		3 290
Impôts et Taxes	2 104		2 317		1 986		2 221		1 983		2 235		2 694		2 684		1 778		2 539
Transport et Dépl.	9 378		8 632		9 714		9 074		8 914		9 321		9 219		8 636		5 555		7 550
Ch. Soc. Perso.	7 369		7 837		7 652		7 235		7 381		7 851		7 537		7 433		6 711		6 972
Autres Charges	10 613		11 589		11 443		12 286		10 719		11 494		11 783		12 199		12 263		13 144
TOTAL DÉPENSES	31 952	5,84	33 817	4,18	35 232	-4,14	33 773	-5,39	31 953	6,67	34 084	2,83	35 048	-2,32	34 236	-13,21	29 715	12,72	33 495
RÉSULTAT NET	25 059	-14,54	21 416	11,28	23 832	-10,83	21 250	6,63	22 658	0,92	22 866	-0,94	22 652	2,91	23 312	-19,20	18 837	53,72	28 957



FORMATEUR

SYNTHÈSE DES 19 DERNIÈRES ANNÉES

en euros

ANNÉES :	2002	2003	2004	2005	2006	2007	2008	2009	2010	2011	2012	2013	2014	2015	2016	2017	2018	2019	2020	2021
RECETTES	46 161	55 068	55 447	56 175	56 061	58 642	55 824	54 484	54 008	56 025	56 739	54 385	57 413	53 936	53 591	55 427	56 497	56 156	47 324	60 786
DÉPENSES	26 146	31 058	30 729	33 360	33 689	32 819	31 534	32 192	32 251	31 783	31 952	33 817	35 232	33 773	31 953	34 084	35 048	34 236	29 715	33 495
RÉSULTAT	20 269	24 679	24 925	23 679	22 568	26 386	24 835	22 839	22 507	25 334	25 059	21 416	23 832	21 250	22 658	22 866	22 652	23 312	18 837	28 957

