

Organisme Lixte de Gestion Agréé par
L'Administration Fiscale n°210350

GUIDE COMPTABLE

BÉNÉFICES NON COMMERCIAUX

Édition Janvier 2024



ARCOLIB

ORGANISME DE GESTION AGRÉÉ AU SERVICE
DES AGRICULTEURS, ARTISANS, COMMERÇANTS
ET PROFESSIONS LIBÉRALES
www.arcolib.fr

☎ 02 23 300 600

✉ contact@arcolib.fr

💻 www.arcolib.fr

Du lundi au vendredi de 8h à 18h

SOMMAIRE

INTRODUCTION : LES 10 COMMANDEMENTS DE MON ORGANISATION COMPTABLE	P.2
---	-----

1 ^{ère} partie : LES OBLIGATIONS COMPTABLES ET FISCALES	P.6
--	-----

Chapitre 1 : LE RÉGIME MICRO-BNC	P.6
Chapitre 2 : LE RÉGIME RÉEL DIT DE LA DÉCLARATION CONTROLÉE	P.10
Chapitre 3 : COMPTABILISATION	P.16

2 ^{ème} partie : RÉGIME RÉEL : LES RECETTES	P.21
--	------

Chapitre 1 : GÉNÉRALITÉS	P.21
Chapitre 2 : DIFFERENTS TYPES DE RECETTES PROFESSIONNELLES	P.22
Chapitre 3 : RECETTES PROFESSIONNELLES PERÇUES SUR LE COMPTE PRIVÉ	P.24
Chapitre 4 : IMPAYÉS OU REMBOURSEMENT D'UN TROP PERÇU	P.25
Chapitre 5 : RECETTES NON IMPOSABLES	P.26

3 ^{ème} partie : RÉGIME RÉEL : LES DÉPENSES	P.29
--	------

Chapitre 1 : GÉNÉRALITÉS	P.29
Chapitre 2 : DIFFERENTS TYPES DE DÉPENSES PROFESSIONNELLES	P.31
Chapitre 3 : DÉPENSES PROFESSIONNELLES PAYÉES AVEC LE COMPTE PRIVÉ	P.54
Chapitre 4 : REMBOURSEMENTS DE CHARGES	P.55
Chapitre 5 : DÉPENSES NON DEDUCTIBLES	P.55
Chapitre 6 : DÉPENSES MIXTES	P.56
Chapitre 7 : DÉDUCTION FORFAITAIRE DES MÉDECINS SECTEURS 1	P.58

4 ^{ème} partie : LES IMMOBILISATIONS ET AMORTISSEMENTS	P.60
---	------

Chapitre 1 : GÉNÉRALITÉS	P.60
Chapitre 2 : LES PLUS ET MOINS-VALUES	P.64

5 ^{ème} partie : LA TVA	P.66
----------------------------------	------

Chapitre 1 : GÉNÉRALITÉS	P.66
Chapitre 2 : RÉGIME RÉEL SIMPLIFIÉ	P.67
Chapitre 3 : RÉGIME RÉEL NORMAL	P.69

6 ^{ème} partie : LA SOCIÉTÉ CIVILE DE MOYENS (SCM)	P.71
---	------

Chapitre 1 : TRAITEMENT COMPTABLE AU NIVEAU DES ASSOCIÉS	P.71
Chapitre 2 : TRAITEMENT COMPTABLE AU NIVEAU DE LA SCM	P.73

AVANT-PROPOS

Le présent Guide Comptable des Bénéfices Non Commerciaux se veut un référentiel synthétique et pratique pour les adhérents sans conseils.

Entièrement réalisé par les équipes d'ARCOLIB, ce guide regorge d'exemples concrets, et se veut le plus pédagogique possible.

N'hésitez pas à consulter également, notre Guide Fiscal BNC, qui aborde des aspects fiscaux mais également sociaux, qui pourront être un complément à ce guide comptable.

Nous espérons que cette édition satisfera vos attentes.

Bonne lecture,

L'équipe d'ARCOLIB

Voici dix règles qui vous permettront de déjouer les pièges de la comptabilité.

Ne les oubliez pas !

Elles vous permettront de gagner du temps.

1 - MES FACTURES, JE CONSERVERAI

Conservez bien TOUS les justificatifs de recettes et de vos dépenses... Factures et pas tickets de caisse.

Imprimez les factures reçues par e-mail.

Et cela, même si ce sont des factures «mixtes» potentiellement à usage professionnel.

Elles doivent être à votre nom, et à l'adresse pro.

2 - UN COMPTE BANCAIRE, J'OUVRIRAI

Bien penser à ouvrir un compte bancaire distinct de votre compte personnel.

Encaissez vos recettes sur ce compte, et réglez vos dépenses avec.

Faites un chèque ou un virement de temps en temps vers votre compte personnel.

Conservez impérativement ces relevés bancaires.

Bien que n'étant pas obligatoire, l'ouverture d'un compte bancaire dédié à votre activité professionnelle est à notre avis indispensable. En effet, toutes les opérations qui passent sur le compte bancaire, que ce soit à titre privé, ou à titre professionnel doivent être enregistrées dans votre comptabilité.

Les Micro-Entrepreneurs et les EIRL ont l'obligation d'ouvrir un compte bancaire dédié lorsque leur chiffre d'affaires dépasse 10 000 € annuel pendant deux années consécutives.

3 - MES DOCUMENTS, JE CLASSERAI

Régulièrement, classez vos relevés bancaires, factures, justificatifs, ... dans un classeur, 1 onglet par mois, c'est bien...

Délai de conservation de vos documents comptables : 10 ans + année en cours.

Mais selon le livre des procédures fiscales, le délai de conservation des documents est de six ans pour les livres, registres, documents ou pièces auxquels l'administration a accès pour procéder au contrôle de vos déclarations et comptabilités.

La conservation sur support informatique vous autorise à ne pas constituer d'archivage supplémentaire sur support papier.

4 - MA COMPTA, RÉGULIÈREMENT, JE FERAI

Ne vous laissez pas déborder, mettez votre compta à jour le plus régulièrement possible (au moins 1 fois par mois), c'est plus simple, alors, de retrouver des erreurs.

Bien vérifier le solde comptable de votre banque chaque mois, avec le relevé bancaire.

Utilisez un support «légal»: cahier «Recettes/Dépenses» ou logiciel reconnu.

➤ Si vous utilisez le livre Recettes/Dépenses : Nous vous signalons que le tableau Excel réalisé par les

équipes ARCOLIB, est un support d'aide mais qu'il n'est pas accepté par l'Administration fiscale. Vous devez donc recopier en intégralité, votre comptabilité sur un livre de Recettes/Dépenses. Nous en avons à votre disposition au prix de 35 € TTC. Vous pouvez les commander sur notre site ARCOLIB : onglet « SERVICES EN LIGNE ».

➤ Si vous utilisez un logiciel, il convient de s'assurer auprès de l'éditeur que le logiciel utilisé respecte bien les normes en vigueur. En effet, nous serons amenés à vous demander de nous fournir un fichier électronique des écritures comptables (FEC).

Si vous effectuez une déclaration N°2035, vous devez obligatoirement tenir :

➤ Un livre journal des recettes et des dépenses : Le livre journal doit être servi au jour le jour dans l'ordre chronologique et présenter le détail de vos recettes professionnelles (identité du client ou du patient, date, montant et mode de règlement effectué).

Par souci de simplification, il est possible de comptabiliser globalement, en fin de journée, les paiements au comptant, en espèces, d'une valeur unitaire inférieure à 76 €.

Concernant les paiements reçus par chèque, il est accepté que seul le total du bordereau de remise en banque soit comptabilisé à condition que ces bordereaux soient conservés et qu'ils comportent l'identité des clients.

La nature des dépenses professionnelles doit être indiquée et non pas l'enseigne du magasin (par exemple : ne pas mettre CASTORAMA mais chaise de bureau).

Ce livre doit être rempli sans blancs, ni ratures.

Lorsque les dispositions de l'Art. 378 du Code Pénal relatives au secret professionnel sont applicables, la nature des prestations fournies n'est pas mentionnée et l'identité du client peut être remplacée par une référence à un document annexe permettant de retrouver cette indication.

➤ Un registre des immobilisations (voir dans la 4^{ème} partie : LES IMMOBILISATIONS ET AMORTISSEMENTS).

5 - A MA VOITURE, JE PENSERAI

En profession libérale, il est possible de déduire le forfait kilométrique.

La voiture doit être un VEHICULE DE TOURISME à votre nom. Conservez bien une copie de la carte grise dans vos justificatifs, conformément à notre commandement n°1.

Si vous déduisez vos frais réels de voiture, conservez bien TOUS les justificatifs, et arbitrez quant à son inscription en immobilisation → déduction des amortissements → plus ou moins-value professionnelle à la revente...

6 - MES KILOMETRES, JE NOTERAI

Quel que soit le mode de déduction, conservez le maximum de détails sur les kilométrages professionnels parcourus.

Aide ARCOLIB : applications de suivi kilométrique disponibles sur Android et IOS.

7 - MA TRÉSORERIE, JE MANAGERAI

Ne pas confondre chiffre d'affaires (ou recettes) et bénéfice...

Vous allez avoir des régularisations de charges sociales, ...

il faut donc prévoir de la trésorerie d'avance.

Il peut être sage, en début d'activité, de ne prélever, pour soi, que 50% des recettes, et laisser les 50% restants disponibles pour régler les dépenses courantes.

Le surplus de trésorerie, qui peut être placé sur un compte de placement à part, servira à régler les charges sociales futures.

8 - LES ESPECES, JE N'OUBLIERAI PAS

Bien que de plus en plus rares, les paiements en espèces sont à comptabiliser...

Votre «encaissez» a une réalité physique (pièces, billets).

Contrôlez-la, et elle ne peut pas être négative...

9 - MES DÉCLARATIONS, DANS LES TEMPS, JE FERAI

☞ Sur votre espace impots.gouv.fr :

➤ Une déclaration 1447-C-SD (déclaration initiale de Cotisation Foncière des Entreprises) dès votre création d'activité, puis une 1447-M-SD à chaque changement de situation ;

Quand : Avant le 31 décembre de l'année de création de l'entreprise.

➤ Une déclaration DAS2-T avant le 31 Janvier N si vous avez versé ou rétrocédé des honoraires ou des redevances de collaboration en N-1 > à 1 200 € HT par an et par bénéficiaire ;

Quand : Avant le 1^{er} mai N pour les revenus N-1.

➤ Une déclaration 2042 pour votre foyer avant la date limite (en fonction des départements, début Juin N pour les revenus N-1), en même temps une déclaration 2042-C-PRO pour déclarer votre bénéfice calculé sur la 2035, ou bien uniquement vos recettes en cas de choix pour le Micro-BNC ;

Attention : la déclaration sociale est désormais jointe à la 2042.

Quand : avant la date limite (en fonction des départements, début Juin N pour les revenus N-1).

➤ Si vous en êtes redevables : Des déclarations de TVA, chaque mois ou chaque trimestre, ou annuellement, en ce qui concerne le dépôt des CA3.

Quand : CA12 au plus tard le 2eme jour ouvré suivant le 1er mai N reprenant les 2 acomptes payés en Juillet & Décembre N-1.

☞ Sur votre espace en ligne ARCOLIB, par mail, ou format papier :

➤ Votre déclaration 2035 accompagnée de certains documents.

Quand : début Mars N pour les revenus N-1. Nous télétransmettrons votre déclaration professionnelle à l'Administration par voie électronique.

➤ Eventuellement, une déclaration des loyers (DECLOYER) est à établir en cas de demande spécifique de votre Service des Impôts.

Quand : Nous vous préviendrons si vous êtes concerné.

Tableau synthétique :

	1447-C-SD	DAS2-T	2035	CA12 et acomptes	CA mensuelles	CA trimestrielles	2042C 2042C-PRO		
janvier	Dès votre création d'activité. Et à chaque changement de situation	Avant le 31/01	Le plus rapidement possible à votre OGA		Tous les mois	Date limite le 20 janvier n+1 pour la période du 1 ^{er} octobre au 31 décembre			
février									
mars									
Avril							Date limite le 20 avril pour la période du 1 ^{er} janvier au 31 mars		
mai		Tolérance au 1 ^{er} mai	Limite du dépôt : le 2 ^{ème} jour ouvré suivant le 1 ^{er} mai	CA12 N				Fin mai début juin en fonction de votre département	
Juin									
Juillet						1 ^{er} acompte n+1 : 55% de la TVA due au titre de N-1		Date limite le 20 juillet pour la période du 1 ^{er} avril au 30 juin	
Aout									
Septembre									
Octobre								Date limite le 20 octobre pour la période du 1 ^{er} juillet au 30 septembre	
Novembre									
décembre						2 ^{ème} acompte N+1 : 40% de la TVA due au titre de N-1			

10 - MES QUESTIONS, JE SOUMETTRA

Ne restez pas seul.e !

N'hésitez pas à demander conseil à chaque fois que vous avez un doute.

Experts-comptables et Organismes de Gestion Agréés sont là pour vous accompagner.

Par mail, par tchat ou par téléphone, voir même visio explicative.

Chapitre 1 : LE RÉGIME MICRO-BNC

QU'EST-CE QUE LE RÉGIME MICRO-BNC ?

Au régime Micro-BNC, seules les recettes encaissées sont déclarées. L'Administration Fiscale applique un abattement forfaitaire de 34 % correspondant aux frais professionnels.

Les recettes à comptabiliser comprennent les honoraires, les indemnités perçues dans le cadre de la profession, les subventions perçues, sous déduction des honoraires rétrocédés à des confrères.

Exemple : Vous encaissez 40 000 € d'honoraires des patients, et vous payez à un remplaçant 2 000 € de rétrocessions et 5 000 € à un collaborateur. Vous devrez donc déclarer 38 000 € de chiffres d'affaires Micro-BNC.

En effet, les redevances de collaboration versées au titulaire ne doivent pas venir en diminution des recettes.

QUELLES SONT LES CONDITIONS A RESPECTER :

Le régime micro-BNC est applicable si les recettes N-1 et N-2 sont inférieures à 77 700 € (seuil 2023 à 2025).

☞ Cependant, les deux premières années d'activité, un professionnel peut prétendre au régime Micro quel que soit son chiffre d'affaires au cours de ses deux premières années d'activité.

Exemple : Vous commencez votre activité le 15 juillet 2022.

Recettes perçues en 2022 : 50 000 €.

Recettes perçues en 2023 : 110 000 €

En 2022 et en 2023, vous pouvez donc prétendre au régime micro-BNC.

Cependant, en 2024, vous serez obligatoirement soumis au régime de la déclaration contrôlée N°2035, puisque le chiffre d'affaires de la première année d'activité est supérieur à 77 700 € ramené au temps réel d'activité (50 000 / 170 jours x 365 jours = 107 353 €).

Sont exclus du Micro-BNC, quel que soit le montant des recettes, les officiers publics ou ministériels, les sociétés sauf l'EURL dont l'associé est une personne physique.

LE REGIME MICRO-BNC EST-IL AVANTAGEUX ?

AVANTAGES	INCONVENIENTS
<ul style="list-style-type: none">- Simple report des recettes sur votre déclaration N°2042-C-PRO- Abattement forfaitaire de 34% plus avantageux si les dépenses réelles sont inférieures à cet abattement forfaitaire.	<ul style="list-style-type: none">- Abattement forfaitaire de 34% moins avantageux si les dépenses réelles sont supérieures à cet abattement- Exclusion de toute notion de déficit Impossible d'appliquer : <ul style="list-style-type: none">- La réduction d'impôt pour frais de comptabilité et d'adhésion à un OGA,- le dispositif ZRR,- les abattements forfaitaires (2%, 3%) médecins secteur 1,- le crédit d'impôt formation chef d'entreprise (limité à 922 €)

Exemple :

Recettes perçues : 50 000 €.

L'Administration Fiscale vous octroie un abattement de 17 000 € (50 000 x 34%).

Vous serez donc imposé sur un bénéfice de 33 000 €.

La question à se poser est donc : les charges réelles sur factures sont-elles supérieures à 17 000 € ?

Concernant les médicaux et les paramédicaux, le régime micro-BNC peut-être avantageux pour un remplaçant qui a souvent peu de frais de fonctionnement.

A contrario, en fonction du taux indiqué dans le contrat signé avec le titulaire, un collaborateur a souvent tout intérêt à opter pour la déclaration contrôlée du fait des redevances de collaboration comprises dans l'abattement forfaitaire de 34 %.

COMMENT DÉCLARER MON CHIFFRE D'AFFAIRES MICRO-BNC ?

Il convient de reporter le montant de votre chiffre d'affaires sur la déclaration n°2042-C-PRO dans la case 5HQ (ou 5IQ si déclarant 2). La case 5XI (ou 5YI si déclarant 2) est à compléter en cas d'exercice incomplet.

Noter bien : Pour les entreprises implantées dans une ZFU (Zone Franche Urbaine), il convient de reporter dans la case 5HP ou 5IP (si déclarant 2), le montant du bénéfice exonéré.

REVENUS NON COMMERCIAUX PROFESSIONNELS			
	DÉCLARANT 1	DÉCLARANT 2	PERSONNE À CHARGE
Durée de l'exercice : nombre de mois si inférieur à 12.....	5XI <input type="text"/>	5YI <input type="text"/>	5ZI <input type="text"/>
Cession ou cessation d'activité en 2021.....	5AO <input type="checkbox"/> COCHEZ	5BO <input type="checkbox"/> COCHEZ	5CQ <input type="checkbox"/> COCHEZ
Option pour le paiement fractionné de l'impôt correspondant aux créances acquises si passage à l'IS - option pour le foyer.....	5FA <input type="checkbox"/> COCHEZ	5FA <input type="checkbox"/> COCHEZ	5FA <input type="checkbox"/> COCHEZ
Régime déclaratif spécial ou micro BNC			
Revenus nets exonérés régimes zonés article 1417, IV, b du code général des impôts.....	5HP <input type="text"/>	5IP <input type="text"/>	5JP <input type="text"/>
Revenus imposables	5HQ <input type="text"/>	5IQ <input type="text"/>	5JQ <input type="text"/>
Recettes brutes sans déduire aucun abattement			
Plus-values nettes à court terme.....	5HV <input type="text"/>	5IV <input type="text"/>	5JV <input type="text"/>
Moins-values nettes à court terme.....	5KZ <input type="text"/>	5LZ <input type="text"/>	5MZ <input type="text"/>
Plus-values nettes à long terme.....	5HR <input type="text"/>	5IR <input type="text"/>	5JR <input type="text"/>
Moins-values nettes à long terme.....	5HS <input type="text"/>	5IS <input type="text"/>	5JS <input type="text"/>

Les professionnels au régime Micro-BNC qui relèvent de la CIPAV ou de la Sécurité Sociale des Indépendants (SSI) au niveau de la retraite sont soumis de plein droit au régime Micro-Social.

Les cotisations sociales sont alors payées, en fonction du chiffre d'affaires (soit mensuellement, soit trimestriellement et non en fonction du montant du bénéfice N-1), en appliquant un taux de 21,10 % pour les professions libérales relevant du SSI et un taux de 21,20 % pour les professions libérales relevant de la CIPAV.

Une Contribution à la Formation Professionnelle (CFP) de 0,20 %, calculée en pourcentage du chiffre d'affaires, s'ajoute aux cotisations sociales.

Les micro-entrepreneurs peuvent également opter pour le prélèvement libératoire de l'impôt sur le revenu. Ils seront alors prélevés sur 2,2 % de leur chiffre d'affaires (pour plus d'informations, se référer à notre guide fiscal BNC).

Il convient dans ce cas de remplir la case 5TE (ou 5UE si déclarant 2) du montant du chiffre d'affaires réalisé dans l'année.

↳ Le chiffre d'affaires a déjà été déclaré sur les déclarations mensuelles ou trimestrielles, mais, ne vous inquiétez pas, il n'y aura pas de double imposition.

MICRO-ENTREPRENEUR (auto-entrepreneur) AYANT OPTÉ POUR LE VERSEMENT LIBÉRATOIRE DE L'IMPÔT SUR LE REVENU

	DÉCLARANT 1	DÉCLARANT 2	PERSONNE À CHARGE
Revenus industriels et commerciaux			
<i>Chiffre d'affaires brut</i>			
Ventes de marchandises et assimilées :			
- total du chiffre d'affaires réalisé en 2021	STA <input type="text"/>	SUA <input type="text"/>	SVA <input type="text"/>
<i>y compris le chiffre d'affaires exonéré de cotisations sociales</i>			
- chiffre d'affaires de 2020 et 2021 déduit pour le calcul des cotisations sociales en 2021	STJ <input type="text"/>	SUJ <input type="text"/>	SVJ <input type="text"/>
Prestations de services et locations meublées :			
- total du chiffre d'affaires réalisé en 2021	STB <input type="text"/>	SUB <input type="text"/>	SVB <input type="text"/>
<i>y compris le chiffre d'affaires exonéré de cotisations sociales</i>			
- chiffre d'affaires de 2020 et 2021 déduit pour le calcul des cotisations sociales en 2021	STK <input type="text"/>	SUK <input type="text"/>	SVK <input type="text"/>
Revenus non commerciaux			
<i>Recettes brutes</i>			
Total des recettes réalisées en 2021	STE <input type="text"/>	SUE <input type="text"/>	SVE <input type="text"/>
<i>y compris les recettes exonérées de cotisations sociales</i>			
Recettes de 2020 et 2021 déduites pour le calcul des cotisations sociales en 2021	STL <input type="text"/>	SUL <input type="text"/>	SVL <input type="text"/>

QUAND EFFECTUER MA DÉCLARATION ?

Les dates varient en fonction du numéro de département de résidence du contribuable (mai-juin). Les dates sont consultables sur le site impots.gouv.fr

Le formulaire est disponible dans votre espace particulier sur www.impots.fr. Il suffit de cliquer sur « accéder à la déclaration en ligne ».

Bon à savoir :

Les contribuables qui souhaitent renoncer au régime de la déclaration contrôlée peuvent, si le Chiffre d'Affaires le leur permet, dénoncer cette option à l'issue de la période d'option pour bénéficier du régime Micro-BNC. Soit au plus tard, dans le délai de dépôt de la déclaration des résultats 2023 (qui est effectué en 2024) pour bénéficier du régime micro-BNC pour l'année 2024.

OBLIGATIONS COMPTABLES :

Les contribuables qui relèvent du régime Micro-BNC ont des obligations comptables allégées. Ils sont tenus de présenter, sur demande du SIE, un document détaillant seulement leurs recettes professionnelles.

Ce document doit comporter l'identité du client, le montant, la date, la forme du versement des honoraires.

Il est admis que les professionnels puissent comptabiliser globalement, en fin de journée, les paiements au comptant, en espèces, d'une valeur unitaire inférieure à 76 €.

Concernant les honoraires perçus par chèque, seul le total des bordereaux de remise peut être comptabilisé. Pensez bien à les conserver.

Un agenda seul ou des feuilles volantes récapitulant mois par mois le total quotidien des recettes n'est en effet pas suffisant. Vous pouvez opter pour le livre de Recettes Journalières. Nous en mettons à disposition au prix de 20 € TTC unitaire.

Pour les professionnels bénéficiant de la franchise en base de TVA :

Les professionnels dont l'activité entre dans le champ d'application de la TVA mais qui bénéficient de la franchise en base (article 293 B du CGI) doivent tenir un registre annuel des dépenses présentant le détail des achats de biens et de services ainsi qu'un journal, servi au jour le jour, présentant le détail des recettes professionnelles.

Ces documents doivent être appuyés par des factures ou toutes autres pièces justificatives.

Pour les professionnels assujettis à la TVA :

Ils doivent tenir une comptabilité classique (au même titre qu'un professionnel soumis au régime de la déclaration contrôlée).

Conseil : Faites-vous assister. Ne restez pas seul(e).

Chapitre 2 :

LE RÉGIME RÉEL DIT DE LA DÉCLARATION CONTRÔLÉE

QU'EST-CE QUE LA DÉCLARATION N°2035 ?

Elle correspond à une liasse fiscale composée de plusieurs formulaires, qui doit être déposée chaque année : la déclaration N°2035 des revenus 2023 est à déposer en 2024.

La déclaration N°2035 permet de calculer le bénéfice imposable, en soustrayant les dépenses professionnelles réelles des recettes encaissées dans l'année, avec justification par facture.

Par dérogation, le bénéfice net peut, sur option des contribuables, être soumis au régime de la déclaration contrôlée en retenant un mode « Créances-Dettes » (cette méthode, très peu utilisée et très spécifique, n'est pas étudiée ici. Pour plus d'explications, vous pouvez consulter notre guide fiscal des BNC).

OÙ DOIT-ELLE ÊTRE DÉPOSÉE ?

La déclaration N°2035 doit être déposée auprès de votre Organisme de Gestion, sous le format que vous souhaitez (saisie en ligne sur votre espace ARCOLIB, ou dépôt d'un fichier PDF, ou un envoi papier, voir même un export de fichier edi, ..., nous nous adaptons).

QUAND DOIT-ELLE ÊTRE DÉPOSÉE A MON ORGANISME DE GESTION AGRÉÉ ?

Afin de vous apporter la plus grande des attentions et répondre au mieux à vos attentes, nous vous invitons à nous la faire parvenir pour le 28 février, avec les annexes complémentaires (un mail vous sera adressé). Après vérification, nous la télétransmettrons aux impôts.

Nous comptons sur vous pour respecter ce délai. C'est notre méthode pour organiser une période fiscale sereine, et éviter l'envoi d'une déclaration N°2035 rectificative par la suite.

APRES AVOIR EFFECTUÉ LA N°2035, POUR VOUS C'EST PRESQUE FINI :

Il ne vous reste plus qu'à déclarer (ou vérifier en cas de pré-remplissage automatique) le montant de votre bénéfice sur la déclaration N°2042-C-PRO dans la case 5QC ou 5RC (si déclarant 2). S'il s'agit d'un déficit, le montant sera à déclarer dans la case 5QE ou 5RE (si déclarant 2).

En l'absence d'OGA, le montant du bénéfice doit être porté en case 5QI ou 5RI (si déclarant 2).

Notez bien : Pour les entreprises implantées dans une ZFU (Zone Franche Urbaine), ou une ZRR (Zone de Revitalisation Rurale), il convient de reporter dans la case 5QB ou 5RB (si déclarant 2), le montant du bénéfice exonéré, qui figure sur votre déclaration N°2035 en ligne 43 « divers à déduire » (et qui se rapporte aux rubriques CS pour l'exonération ZFU et AW pour l'exonération ZRR).

Régime de la déclaration contrôlée	OGA / VISEUR		SANS		OGA / VISEUR		SANS		OGA / VISEUR		SANS	
Revenus exonérés régimes zonés <i>article 1417, II b du code général des impôts</i>	5QB		5QH		5RB		5RH		5SB		5SH	
Revenus imposables cas général	5QC		5QI		5RC		5RI		5SC		5SI	
- doit plus-values à court terme, subventions d'équipement, indemnités d'assurance pour perte d'élément d'actif	5XP		5XQ		5YP		5YQ		5ZP		5ZQ	
- doit moins-values à court terme	5XH		5XI		5YH		5YI		5ZH		5ZI	
Revenus de source étrangère avec crédit d'impôt égal à l'impôt français et revenus des non-résidents <i>articles 182A bis et 182B du code général des impôts</i>	5XJ		5XK		5YJ		5YK		5ZJ		5ZK	
Revenus nets de la cession ou concession de brevets et assimilés taxable à 10%	5QA				5RA				5SA			
Déficits y compris mineurs non professionnels	5QE		5QK		5RE		5RK		5SE		5SK	
Plus-values nettes à long terme	5QD				5RD				5SD			
Jeunes créateurs : abattement de 50%	5QL				5RL				5SL			
Agents généraux d'assurances- indemnités de cessation d'activité	5QM				5RM							

La réduction d'impôt pour frais de comptabilité et d'adhésion à un OGA (case 7FF et 7FG) et le crédit d'impôt formation du chef d'entreprise (case 8WD) sont également à inscrire si vous respectez les conditions d'éligibilité.

RÉDUCTIONS ET CRÉDITS D'IMPÔT			
Frais de comptabilité et d'adhésion à un organisme agréé	→ 7FF	nombre d'exploitations	→ 7FG
Réduction d'impôt mécénat			7US
Crédit d'impôt recherche :			
entreprises bénéficiant de la restitution immédiate	8TB	autres entreprises	8TC
Crédit d'impôt compétitivité et emploi (entreprises situées à Mayotte) :			
entreprises bénéficiant de la restitution immédiate	8TL	autres entreprises	8UW
Investissement en Corse :			
entreprises bénéficiant de la restitution immédiate	8TS	autres entreprises	8TG
report de crédit d'impôt non imputé les années antérieures	8TO	reprise de crédit d'impôt	8TP
Autres crédits d'impôt :			
agriculture biologique	8WA	prêts sans intérêt	8WC
formation des chefs d'entreprise	→ 8WD	métiers d'art	8WR
remplacement pour congé des agriculteurs	8WT	renovation énergétique des bâtiments	8TE
famille	8UZ		
abandon de loyer du mois de novembre 2020 consenti en 2021	8LA		
exploitation agricole n'utilisant pas de glyphosate			8WG
exploitation agricole à haute valeur environnementale			8WH
Micro-entrepreneur (auto-entrepreneur) : versements d'impôt sur le revenu dont le remboursement est demandé			8UY

N'hésitez pas à nous contacter si vous éprouvez des difficultés lors du remplissage, ou si vous avez la moindre question.

QUAND EFFECTUER MA DECLARATION N°2042-C-PRO :

Les dates varient en fonction du numéro de département de résidence du contribuable (mai-juin). Les dates sont consultables sur le site impots.gouv.fr

Le formulaire est disponible dans votre espace particulier sur www.impots.fr. Il suffit de cliquer sur « accéder à la déclaration en ligne ».

Comme indiqué dans le commandement n°9, le volet social sera également à compléter pour les professionnels.

Notez-bien : Pour les Médecins remplaçants qui bénéficient du dispositif URSSAF relative à l'offre simplifiée (déclaration des honoraires rétrocedés effectuée en ligne et paiement des cotisations correspondant aux remplacements réalisés), il convient sur le volet social d'inscrire les revenus déjà soumis aux cotisations sociales en case DSBA (ou DSBB si déclarant 2).

Bon à savoir :

Lors de sa cessation d'activité, le professionnel doit effectuer une déclaration 2035 dans les 60 jours suivant la date de cessation d'activité.

Prévenez nous rapidement, et nous verrons ensemble les démarches à effectuer.

MAIS AVANT D'ARRIVER A LA DÉCLARATION DU BÉNÉFICE PROFESSIONNEL, IL CONVIENT DE TENIR UNE COMPTABILITÉ RÉGULIÈREMENT: (rappelez-vous le commandement n°4).

Examinons ensemble les règles à respecter pour tenir sa comptabilité, et les différents postes figurant dans les Recettes et dans les Dépenses.

Cette approche se fera de la manière la plus simple possible, notamment par des exemples qui vous permettront de comprendre l'écriture comptable qui en découle. Nous aborderons la tenue d'une

comptabilité informatique (à cet effet, vous trouverez au chapitre 3, la nomenclature comptable pour les professions libérales), et la tenue d'une comptabilité manuelle. C'est parti...

Les règles d'une comptabilité dite « Recettes-Dépenses » sont les suivantes :

1) La comptabilisation des Recettes :

Les recettes à comptabiliser s'entendent de toutes les sommes que le professionnel a encaissé au cours de l'année. Les honoraires sont réputés encaissés à la date à laquelle il en a la libre disposition.

Règlement	Date d'enregistrement
Par chèque	A la date de réception du chèque
En espèces	A la date de perception des espèces
Par virement	A la date d'inscription sur le compte bancaire
Par carte bancaire	A la date du paiement par carte

Exemple : Un patient règle sa consultation par chèque le 10 décembre 2023 : il conviendra d'inscrire l'opération dans la comptabilité en date du 10 décembre 2023.

2) La comptabilisation des Dépenses :

Concernant les dépenses, la date à prendre en compte correspond à la date de paiement de la dépense.

Règlement	Date d'enregistrement
Par chèque	A la date de remise du chèque
En espèces	A la date du paiement
Par virement	A la date d'inscription sur le compte bancaire
Par carte bancaire à débit différé ou non	A la date du paiement par carte

Exemple : Vous allez au magasin, et vous payez par carte bancaire une chaise de bureau le 30 décembre 2023, il conviendra d'inscrire l'opération dans la comptabilité en date du 30 décembre 2023.

C'est fastidieux. Par chance, il existe une tolérance de comptabilisation : en fonction des relevés bancaires.

Cette possibilité est ouverte aux professionnels n'excédant pas le seuil relatif au régime réel d'imposition (254 000 € HT, seuil 2023 à 2025).

Il est à noter que, par mesure de simplification, il est autorisé de retenir la date d'opération (et non les dates de valeur) des relevés bancaires à la condition d'effectuer une régularisation en fin d'année concernant les opérations intervenues au cours de l'année et ne figurant pas sur le relevé bancaire.

Et voilà, quand on peut faire simple... .

Exemple : Vous achetez une chaise de bureau que vous payez par chèque le 30 Décembre N pour un montant de 159,99 €. Le fournisseur encaisse ce chèque en N+1 et celui-ci n'est ainsi débité que le 3 Janvier N+1. Vous devez comptabiliser cette opération à la date du 30 Décembre N.

De même, vous avez reçu des chèques pour un montant total de 400 €, que vous n'avez pas remis en banque au 31 décembre N, mais seulement début janvier par une remise n°210.

Au 31 Décembre N, il convient alors de notifier la dépense (avec la référence du chèque), et les chèques en votre possession, sur l'Etat de Rapprochement Bancaire (ERB), pour expliquer l'écart existant entre le solde comptable et le solde bancaire.

Sur le relevé bancaire :

DATE	LIBELLE	DEBIT	CREDIT
	Solde créditeur au 31 décembre N		2364,99 €
03 janvier N+1	Chèque xxxx	159,99 €	
03 janvier N+1	Remise 210		400,00 €
20 janvier N+1	Remise 211		700,00 €
24 janvier N+1	Virement	200,00 €	
25 janvier N+1	prélèvement	180,00 €	
27 janvier N+1	carte bancaire	30,00 €	
28 janvier N+1	Virement		265,00 €

Le solde comptable est de 2 605 € au 31 décembre.

ÉTAT DE RAPPROCHEMENT BANCAIRE EN EUROS
BANQUE 1 :

Solde Comptable au 31/12	Recettes Comptabilisées et non créditées	Dépenses Comptabilisées et non débitées	Solde Bancaire au 31/12
2605,00	-	159,99	=
	400,00		2364,99

DETAIL des chèques	
Remise 210	400,00
	400,00

DETAIL des chèques	
Chaise de bureau chèque xxx	159,99
	159,99

Cet Etat de rapprochement Bancaire permet de vérifier la concordance entre le solde comptable et le relevé bancaire. Il doit être effectué de préférence mensuellement et en tout état de cause, obligatoirement au 31 décembre de chaque année.

Attention : les prélèvements personnels, les virements ne peuvent pas apparaître dans l'Etat de Rapprochement Bancaire puisqu'ils sont enregistrés à la date de leur inscription sur le compte bancaire.

De même les forfaits (kilométriques, blanchissage) n'ont pas lieu d'apparaître puisqu'ils n'entraînent pas de mouvements de trésorerie dans le compte banque.

Pensez-y : les opérations figurant dans l'Etat de Rapprochement Bancaire ne doivent pas être déduites ou imposées à nouveau l'année suivante, sous peine de double déduction, ou de double imposition.

Chapitre 3 : COMPTABILISATION

1) Nomenclature comptable en cas de tenue d'une comptabilité informatique :

Classe 1 : CAPITAUX PROPRES	
108000 Apports de l'exploitant	Apports effectués, à titre personnels
1081000 Prélèvements de l'exploitant	retraits effectués à titre personnels
164000 Emprunts	Somme d'argent reçue à titre de prêt
Classe 2 : IMMOBILISATIONS	
201000 Frais d'établissements	Biens inscrits au registre des immobilisations (investissements) car destinés à être utilisés sur plusieurs années, et dont la valeur unitaire dépasse 500 € HT
211000 Terrains	
208000 Autres immobilisations incorporelles	
213000 Constructions	
215000 Installations techniques, matériel et outillage industriels	
218100 Installations générales, agencements, aménagements divers	
218200 Matériel de transport	
218300 Matériel de bureau et matériel informatique	
218400 Mobilier	
218700 Autres immobilisations corporelles	
280100 Amortissements des frais d'établissements	
281300 Amortissements des constructions	
281500 Amortissements des installations techniques, matériel et outillage industriels	
281810 Amortissements des installations générales, agencements, aménagements	
281820 Amortissements du matériel de transport	
281830 Amortissements du matériel de bureau et matériel informatique	
281840 Amortissements du mobilier	
281870 Amortissements des autres immobilisations corporelles	
Par corrélation on peut noter :	
681600 Dotations aux amortissements des immobilisations incorporelles et corporelles	C'est la contrepartie des comptes 28
775000 Produits des cessions d'éléments d'actifs	Prix de cession des immobilisations à l'actif (prix de vente, valeur de sortie)
675000 Valeurs comptables des éléments cédés	Prix d'acquisition diminué des amortissements déjà pratiqués jusqu'à la date de cession (sortie)
Classe 3 : LES STOCKS	
Classe 4 : LES COMPTES DE TIERS	
Classe 5 : LES COMPTES FINANCIERS	

512000 Banque	Il s'agit des comptes de trésorerie (le compte professionnel est le compte 512)
514000 Chèques Postaux	
530000 Caisse	
580000 Virements internes	
Classe 6 : DÉPENSES PROFESSIONNELLES	
600000 Achats	
641000 Salaires nets payés 645000 Charges sociales sur salaires	Frais de personnel (salariés)
635200 TVA payée 635120 CET 635125 Cotisation Valeur ajoutée des Entreprises 635100 CFP 635900 CSG déductible 635800 Autres Impôts	635800 : - taxe foncière - taxe d'enlèvement des ordures ménagères - taxe sur les salaires
613200 Loyers et charges locatives 613500 Location de matériel et de mobilier 615000 Entretien et réparation 621100 Personnel intérimaire 606300 Petit outillage 606100 Chauffage, eau, gaz, électricité 622600 Honoraires ne constituant pas des rétrocessions 616000 Primes d'assurances	Travaux, Fournitures et Services Extérieurs
625100 Frais de voyage et de séjours 625200 Frais de voiture automobile 625400 Autres frais de déplacement	Transports et déplacements
646000 Assurance vieillesse 646100 Assurances maladie 646200 Allocations familiales 646300 Autres charges obligatoires 646400 Charges sociales personnelles facultatives	Charges sociales personnelles
625600 Frais de réception, de représentation et de congrès 606400 Fournitures de bureau 618100 Documentation 626000 Frais de P.T.T 622700 Frais d'actes et de contentieux 628100 Cotisations syndicales et professionnelles 623000 Autres frais divers de gestion	626000 : frais postaux et de télécommunications 623000 : cadeaux, publicités
660000 Frais financiers	
671000 Pertes diverses	Pénalités sociales et fiscales, mais qu'il convient de réintégrer en ligne 36
Classe 7 : RECETTES PROFESSIONNELLES	
706000 Honoraires encaissés 760000 Produits Financiers 708000 Gains divers	760000 : normalement rien car sur l'Imprimé Fiscal Unique
706900 Honoraires récédés	

Noter qu'il est possible de créer des sous-comptes, si nécessaire. Par exemple :

615001 : frais de blanchissage

625401 : repas midi pris seul

2) Pour la comptabilité manuelle :

L'ENREGISTREMENT COMPTABLE :

Tous les mouvements intervenus sur votre compte bancaire professionnel doivent apparaître en colonne de trésorerie en comptabilité, et obligatoirement être reportés en colonne de ventilations.

A la fin de chaque mois et de l'année, il convient d'effectuer les totaux des colonnes. L'objectif étant de s'assurer que la comptabilité est juste et équilibrée. Si tel n'est pas le cas, il convient de reprendre les enregistrements comptables pour vérifier d'où provient l'erreur.

En effet, il convient de vérifier que le total des Recettes Trésorerie est égal au total des recettes ventilées (affectées à un compte comptable).

De même du côté des dépenses, il conviendra de vérifier que le total des mouvements de Trésorerie est égal au total des dépenses ventilées.

Exemple de comptabilité sur un livre Recettes-Dépenses au mois :

RECETTES		TRÉSORERIE			VENTILATIONS	
		BANQUE 1	CAISSE	BANQUE 2	Honoraires	Gains divers
01/12	Remise chèque 209	420,50			420,50	
20/12	Rétrocession perçues	650,00				650,00
30/12	Remise chèque 210	400,00			400,00	
TOTAUX DU MOIS		1 470,50			820,50	650,00

1 470,50 = 1 470,50

DÉPENSES		TRÉSORERIE			VENTILATIONS		
		BANQUE 1	CAISSE	BANQUE 2	Dépenses et prélev. personnels	Contribution économique territoriale	Petit outillage
24/12	personnel	200,00			200,00		
25/12	CFE	302,00				302,00	
30/12	Chaise de bureau	159,99					159,99
TOTAUX DU MOIS		661,99			200,00	302,00	159,99

661,99 = 661,99

Ainsi il faut contrôler les soldes des comptes de trésorerie :

Le solde comptable de début de mois de décembre (= celui de fin de mois de Novembre)

- + les recettes du mois de Décembre
- les dépenses du mois de Décembre
- = solde comptable fin de mois de Décembre (= celui de début de mois de Janvier)

Le total du mois des recettes
 + le solde de début de mois
 = Totaux contrôle

Le total du mois des dépenses
 + le solde fin de mois
 = Totaux contrôle

☞ Les totaux contrôles doivent être identiques Totaux contrôles RECETTES = Totaux contrôles DÉPENSES.

Exemple totaux décembre :

Totaux du mois	1 470,50			Totaux du mois	661,99		
Solde début de mois	1 796,49			Solde fin de mois	2 605,00		
Totaux contrôle	3 266,99			Totaux contrôle	3 266,99		

Une fois cela fait pour les 12 mois (moins si début d'activité en cours d'année), il faut établir le récapitulatif annuel.

Pour avoir une vision annuelle, il convient de reporter l'ensemble des différents totaux mensuels sur le récapitulatif annuel et de totaliser une nouvelle fois, le tout.

En fin d'exercice il convient de totaliser ces reports de totaux mensuels.

Il conviendra également de s'assurer que sur ce document, la comptabilité reste équilibrée (sinon, il faut revoir la recopie, car 12 mois équilibrés ne peut pas donner un récapitulatif non équilibré).

Exemple :

RECETTES	TRÉSORERIE			VENTILATIONS		
	BANQUE 1	CAISSE	BANQUE 2	Honoraires	Gains divers	Apports personnels
NOVEMBRE	3 010,60	250,00		2500,00	250,00	510,60
DÉCEMBRE	1 470,50			820,50	650,00	
TOTAUX ANNUEL	4 481,10	250,00		3 320,50	900,00	510,60

4 731,10 = 4 731,10

LA BALANCE DE TRÉSORERIE :

Elle vous permettra de vérifier la cohérence entre la déclaration N°2035 et votre comptabilité, et

l'équilibre de cette dernière.

Nous vous renvoyons vers le tuto vidéo présent sur www.arcolib.fr.

ARCOLIB conseil : ces différentes parties peuvent paraître fastidieuses, c'est pourquoi, nous avons créé un outil d'aide sur tableur, pour éviter les erreurs de calcul. Disponible gratuitement sur www.arcolib.fr. Attention, il ne remplace en aucun cas, la recopie sur le format « papier », l'Administration n'acceptant pas le tableur (5000 € d'amende par année contrôlée).

Chapitre 1 : GÉNÉRALITÉS

➤ Pour les professionnels non assujettis à TVA ou en franchise de TVA, les recettes s'enregistrent pour le montant total perçu.

Comptabilité informatique

Compte	Libellé	Débit	Crédit
512	Banque	420,50	
706	Honoraires (remise de chèque 209)		420,50

Comptabilité manuelle

RECETTES		TRÉSORERIE			VENTILATIONS		
		BANQUE 1	CAISSE	BANQUE 2	Honoraires		
xx	Remise chèque 209	420,50			420,50		

➤ Pour les professionnels soumis à TVA (voir 5^{ème} partie sur LA TVA), ces derniers peuvent opter pour la tenue d'une comptabilité hors taxe ou taxe incluse. Aucune option n'est à matérialiser. Selon son choix, le contribuable est simplement dans l'obligation de tenir une comptabilité en adéquation avec la déclaration souscrite.

Exemple pour une comptabilité tenue HT (Hors Taxes)

Comptabilité informatique

Compte	Libellé	Débit	Crédit
512	Banque	420,50	
706	Honoraires (remise chèque 209)		350,42
44571	TVA collectée sur honoraires		70,08

Comptabilité manuelle

RECETTES		TRÉSORERIE			VENTILATIONS	
		BANQUE 1	CAISSE	BANQUE 2	Honoraires HT	TVA sur Honoraires
xx	Remise chèque 209	420,50			350,42	70,08

Exemple pour une comptabilité tenue TTC (Toutes Taxes Comprises)

Lorsque la comptabilité est tenue taxe incluse, les recettes sont à comptabiliser pour le montant facturé TTC.

Comptabilité informatique

Compte	Libellé	Débit	Crédit
512	Banque	420,50	
706	Honoraires (remise chèque 209)		420,50

Comptabilité manuelle

RECETTES		TRÉSORERIE			VENTILATIONS	
		BANQUE 1	CAISSE	BANQUE 2	Honoraires TTC	Dont TVA/ Honoraires
xx	Remise chèque 209	420,50			420,50	70,08

Chapitre 2 : DIFFERENTS TYPES DE RECETTES PROFESSIONNELLES

Compte 706000 HONORAIRES ENCAISSÉS : en comptabilité informatique

Colonne « HONORAIRES » sur le livre Recettes-Dépenses

Sur la N°2035-A, ligne 1. Sont considérés comme des honoraires imposables :

- Les sommes perçues dans l'exercice de la profession en contrepartie du service rendu à un client ou patient.
- Les sommes perçues dans le cadre d'un remplacement d'un confrère, ainsi la rétrocession d'honoraires perçue par le remplaçant figure dans ce compte.

Sont imposables également les remboursements de frais reçus des clients qu'ils soient fixés forfaitairement ou correspondant aux frais réels.

TVA Même s'ils sont remboursés à l'euro près, les remboursements de frais facturés aux clients

doivent être assujettis à TVA au taux de la prestation principale. En contrepartie, les dépenses correspondantes sont déductibles pour leur montant réel, à condition qu'elles aient été effectivement payées et puissent être justifiées.

Compte 619000 DÉBOURS : en comptabilité informatique

Colonne « DÉBOURS » sur le livre Recettes-Dépenses

Sur la N°2035-A, ligne 2. Au même titre que les honoraires rétrocedés, les débours payés pour le compte du client sont déduits directement du montant des sommes encaissées au cours de l'année.

Les débours sont les sommes payées par le membre d'une profession libérale pour le compte de son client.

Le critère du débours est constitué par le fait qu'en cas de non paiement des sommes en cause, c'est le client qui est poursuivi et non le professionnel libéral.

C'est le cas notamment des droits d'enregistrement et des sommes versées aux conservations des hypothèques par les notaires pour le compte de leurs clients et des droits de plaidoirie versés par les avocats.

Compte 706900 HONORAIRES RÉTROCEDÉS : en comptabilité informatique

Colonne « HONORAIRES RÉTROCEDÉS » sur le livre Recettes-Dépenses

Sur la N°2035-A, ligne 3. Ce sont les honoraires que vous reversez à un confrère ou à une personne exerçant une profession libérale complémentaire à la vôtre.

Ces sommes peuvent faire l'objet d'une déclaration DAS2-T (voir le 9^{ème} commandement)

Compte 760000 PRODUITS FINANCIERS : en comptabilité informatique

Colonne « PRODUITS FINANCIERS » sur le livre Recettes-Dépenses

Sur la N°2035-A, ligne 5. Les produits financiers sont, en règle générale, imposables dans la catégorie des revenus de capitaux mobiliers. C'est notamment le cas des produits issus du placement des recettes professionnelles. Pensez alors à vérifier, si ces revenus ne sont pas déjà déclarés par l'établissement bancaire sur l'Imprimé Fiscal Unique et donc sur la déclaration d'impôt N°2042 en revenus de capitaux mobiliers (RCM).

Seuls sont imposables au titre des BNC, les produits issus du placement des fonds appartenant aux clients. C'est notamment le cas de certaines professions telles que les notaires, avocats, agents d'assurances, pouvant être amenés à percevoir des intérêts de créances, dépôts, cautionnements et comptes courants dans l'exercice de leur profession. Lorsque ces intérêts sont déposés dans des établissements de crédit ou des caisses du Trésor, ils ne sont à inclure dans les recettes professionnelles que s'ils restent acquis au professionnel.

Compte 708000 GAINS DIVERS : en comptabilité informatique

Colonne « GAINS DIVERS » sur le livre Recettes-Dépenses

Sur la N°2035-A, ligne 6. Sont considérés comme des gains divers :

- Les indemnités journalières maladie perçues dans le cadre d'un contrat obligatoire et les indemnités maladie perçues dans le cadre d'un contrat « Loi Madelin ».
- Les indemnités journalières maternité et congés paternité.

- Les indemnités destinées à compenser une perte de recettes.
- Les indemnités journalières de la COVID-19.
- Les prises en charge de formation professionnelle par un organisme (FIFPL, DPC,...) dès lors que la formation a été admise en déduction.
- Les profits tirés d'une activité commerciale ou agricole accessoire et dans le prolongement direct de l'activité libérale prépondérante.
- Concernant exclusivement les médicaux et les paramédicaux :
 - Les Redevances de collaboration perçues.
 - L'aide à la télétransmission électronique des feuilles de soins.
 - Les sommes perçues par les médecins du secteur libre en rémunération des stages organisés par la sécurité sociale.
 - Les rémunérations forfaitaires versées aux médecins par la CPAM dans le cadre des bonnes pratiques (CPU).
 - Les rémunérations forfaitaires perçues par les médecins ou leurs remplaçants au titre de la permanence des soins.

Chapitre 3 : RECETTES PROFESSIONNELLES PERÇUES SUR LE COMPTE PRIVÉ

Une recette professionnelle doit être perçue sur le compte professionnel.

Si exceptionnellement, la recette a été perçue sur le compte personnel, il convient d'enregistrer la recette par un autre compte que la banque professionnelle puisque celle-ci n'a pas entraîné de mouvement d'argent :

Par exemple : Vous avez perçu des indemnités journalières maladie pour 2 000 € sur le compte privé.

Comptabilité informatique

Compte	Libellé	Débit	Crédit
108	Prélèvements personnels	2 000,00	
791	Gains divers		2 000,00

Comptabilité manuelle

Méthode 1 :

RECETTES		TRÉSORERIE			VENTILATIONS
DATE	LIBELLÉ	BANQUE 1	CAISSE	BANQUE 2	Gains divers
15/01/N	Indemnités journalières			2 000,00	2 000,00

Petite subtilité, une seconde écriture est nécessaire. Il faut solder la Banque 2 par une opération en

dépense, afin que le solde de ce compte « privé et fictif » reste à un solde de 0 €.

DÉPENSES		TRÉSORERIE			VENTILATIONS
DATE	LIBELLÉ	BANQUE 1	CAISSE	BANQUE 2	Prélèvements personnels
15/01/N	Indemnités journalières			2 000,00	2 000,00

Méthode 2 :

Il est possible de se faire un remboursement en effectuant un chèque du compte personnel vers le compte professionnel. Il suffit ensuite d'enregistrer l'opération normalement (par exemple « Banque 1 » à « Gains divers ») → chouette une écriture en moins !

Chapitre 4 : IMPAYÉS OU REMBOURSEMENT D'UN TROP PERCU

Si la Banque retourne un chèque impayé de 50 € déjà comptabilisé en Honoraires, il convient d'annuler la recette comme suit :

Comptabilité informatique

Compte	Libellé	Débit	Crédit
706	Honoraires	50,00	
512	Banque		50,00

Comptabilité manuelle

RECETTES		TRÉSORERIE			VENTILATIONS
DATE	LIBELLÉ	BANQUE 1	CAISSE	BANQUE 2	Honoraires
15/01/N	Chèque impayé M.	-50,00			-50,00

La recette préalablement comptabilisée, est ainsi annulée.

☞ La même méthode s'applique pour les remboursements de trop perçu d'honoraires.

Compte 108000 APPORT PERSONNEL : en comptabilité informatique

Colonne « APPORT PERSONNEL » sur le livre Recettes-Dépenses

Les apports en trésorerie émanant d'un compte privé effectués sur le compte bancaire professionnel ne sont pas imposables. Ils doivent, par conséquent, être comptabilisés au compte de l'exploitant (compte 108, colonne « Apports Personnels » pour la comptabilité papier).

C'est la même chose pour les sommes reçues sur le compte bancaire professionnel n'ayant pas de lien avec l'activité libérale (salaires, remboursements de soins et de médicaments...).

Compte 164000 EMPRUNT : en comptabilité informatique

Colonne « EMPRUNT PROFESSIONNEL » sur le livre Recettes-Dépenses

Le capital reçu lors de la souscription d'un emprunt destiné à l'acquisition d'éléments corporels ou incorporels dont l'objet présente un caractère spécifiquement professionnel ne constitue pas une recette imposable.

Exemple : Vous empruntez 20 000 € pour l'achat d'une patientèle.

Comptabilité informatique

Compte	Libellé	Débit	Crédit
512	Banque	20 000,00	
164	Emprunt		20 000,00

Comptabilité manuelle

RECETTES		TRÉSORERIE			VENTILATIONS
DATE	LIBELLÉ	BANQUE 1	CAISSE	BANQUE 2	Emprunt prof.
xx	Emprunt patientèle	20 000,00			20 000,00

☞ Concernant la déduction des intérêts d'emprunts : (voir dans la 3^{ème} partie : LES DÉPENSES, au chapitre 2 DÉPENSES PROFESSIONNELLES, en rubrique : FRAIS FINANCIERS)

Compte 580000 VIREMENTS INTERNES : en comptabilité informatique

Colonnes « VIREMENTS INTERNES » sur le livre Recettes-Dépenses

Lorsqu'un mouvement d'argent est effectué d'un compte de trésorerie professionnel à un autre compte de trésorerie professionnel, ils doivent apparaître dans cette colonne.

Par exemple : Vous avez perçu des honoraires en espèces pour 200 € que vous avez comptabilisé comme suit :

Comptabilité informatique

Compte	Libellé	Débit	Crédit
530	Caisse	200,00	
706	Honoraires		200,00

Comptabilité manuelle

RECETTES		TRÉSORERIE			VENTILATIONS
DATE	LIBELLÉ	BANQUE 1	CAISSE	BANQUE 2	Honoraires
xxx	Honoraires espèces		200,00		200,00

Vous remettez cette somme sur le compte professionnel :

Comptabilité informatique

On sort la somme dans le journal de Caisse :

Compte	Libellé	Débit	Crédit
580	Virement	200,00	
530	Caisse		200,00

Pour la remettre dans le journal de Banque :

Compte	Libellé	Débit	Crédit
512	Banque	200,00	
580	Virement		200,00

Le compte 580 est ainsi soldé (200 € au débit et 200 € au crédit = 0)

Comptabilité manuelle

On sort la somme de la « Caisse » :

DÉPENSES		TRÉSORERIE			VENTILATIONS
DATE	LIBELLÉ	BANQUE 1	CAISSE	BANQUE 2	Virements internes
15/01/N	Virement		200,00		200,00

Pour la remettre en Banque :

RECETTES		TRÉSORERIE			VENTILATIONS
DATE	LIBELLÉ	BANQUE 1	CAISSE	BANQUE 2	Virements internes
15/01/N	Virement	200,00			200,00

☞ Le compte « Virement Interne » doit ainsi être obligatoirement soldé.

Chapitre 1 : GÉNÉRALITÉS

CARACTÈRE DÉDUCTIBLE D'UNE DÉPENSE

Conditions :

Pour être admises en déduction du résultat, les dépenses :

- doivent être nécessitées par l'exercice de la profession, c'est-à-dire qu'elles sont nécessaires à l'acquisition du revenu,
 - doivent être effectivement acquittées au cours de l'année d'imposition, sauf option pour le régime de créances et dettes ou en cas de cessation d'activité,
 - doivent être justifiées par une facture afin de permettre le contrôle de la réalité des frais et charges.
- Dans le cas contraire, la dépense n'est pas déductible.

Exceptions :

Frais forfaitaires : Il est admis que certains frais soit évalués forfaitairement et dérogent donc aux conditions de droit commun. Il s'agit notamment :

- des frais de véhicules (indemnités kilométriques),
- des frais de blanchissage (forfait spécifique pour le lavage des vêtements professionnels, à la maison),
- des frais de représentation, réception, prospection, cadeaux professionnels, travaux de recherche, blanchissage, petits déplacements, pour les médecins conventionnés du secteur 1 qui choisissent d'appliquer la déduction forfaitaire de 2%.

Dépenses constituant des immobilisations : Pour être admises en déduction l'année de l'achat, les dépenses ne doivent pas être qualifiées d'immobilisation (patientèle, caution... ou matériel professionnel dont la valeur unitaire est supérieure à 500 € HT).

La limite s'entend donc de 600 € TTC pour les professionnels non assujettis à la TVA (d'autres précisions au point : PETIT OUTILLAGE).

➤ Pour les professionnels non assujettis à la TVA ou en franchise de TVA, les dépenses s'enregistrent pour le montant total payé.

Nous reprenons l'exemple de la chaise de bureau que vous payez pour un montant de 159,99 € TTC (HT 133,33 € et TVA 26,66 €).

Comptabilité informatique

Compte	Libellé	Débit	Crédit
6063	Petit outillage (chaise)	159,99	
512	Banque		159,99

Comptabilité manuelle

DÉPENSES		TRÉSORERIE			VENTILATIONS
DATE	LIBELLÉ	BANQUE 1	CAISSE	BANQUE 2	Petit outillage
XXX	chaise	159,99			159,99

➤ Pour les professionnels soumis à TVA

Exemple d'une comptabilité tenue HT (Hors Taxes) :

Comptabilité informatique

Compte	Libellé	Débit	Crédit
6063	Petit outillage (chaise)	133,33	
44566	TVA déductible sur achats	26,66	
512	Banque		159,99

Comptabilité manuelle

DÉPENSES		TRÉSORERIE	VENTILATIONS	
		BANQUE 1	TVA déd sur achats	Petit outillage
xx	chaise	159,99	26,66	133,33

Comptabilité TTC (Toutes Taxes Comprises) :

Lorsque la comptabilité est tenue taxe incluse, les dépenses sont à comptabiliser pour le montant payé TTC.

Comptabilité informatique

Compte	Libellé	Débit	Crédit
6063	Petit outillage (chaise)	159,99	
512	Banque		159,99

Comptabilité manuelle

DÉPENSES		TRÉSORERIE			VENTILATIONS	
DATE	LIBELLÉ	BANQUE 1	CAISSE	BANQUE 2	Dont TVA déductible	Petit outillage
xxx	chaise	159,99			26,66	159,99

Chapitre 2 :

DIFFERENTS TYPES DE DÉPENSES PROFESSIONNELLES

Compte 600000 ACHATS : en comptabilité informatique

Colonne « ACHATS » sur le livre Recettes-Dépenses

Sur la N°2035-A, ligne 8. Il s'agit des fournitures et produits revendus à la clientèle (médicaments, crèmes, films, produits servant à la confection des prothèses, matières premières pour un artiste peintre, etc.) ou entrant dans la composition des prestations effectuées. Il s'agit donc des biens à usage unique, des consommables qui sont inutilisables ultérieurement ou qui disparaissent durant la réalisation de la prestation.

Compte 641000 SALAIRES NETS PAYÉS : en comptabilité informatique

Colonne « SALAIRES NETS » sur le livre Recettes-Dépenses

Sur la N°2035-A, ligne 9. Il s'agit des salaires nets et avantages en nature, uniquement si vous êtes employeur.

Compte 645000 CHARGES SOCIALES SUR SALAIRES : en comptabilité informatique

Colonne « CHARGES SOCIALES SUR SALAIRES » sur le livre Recettes-Dépenses

Sur la N°2035-A, ligne 10. Ce poste concerne les cotisations versées aux Organismes Sociaux pour vos salariés. Il s'agit de la part patronale et de la part salariale des cotisations assises sur les salaires.
Attention : ne pas mettre les charges sociales personnelles.

Compte 635200 TAXE SUR LA VALEUR AJOUTÉE : en comptabilité informatique

Colonne « TAXE SUR LA VALEUR AJOUTÉE » sur le livre Recettes-Dépenses

Sur la N°2035-A, ligne 11. Ce poste concerne les professionnels assujettis à TVA et tenant une comptabilité « Taxe incluse » (comptabilité dite TTC).

Sont déductibles au titre des dépenses professionnelles :

- d'une part, la TVA nette versée au Trésor, c'est-à-dire la différence entre la taxe afférente aux recettes et celle ayant grevé les biens et services utilisés dans l'exercice de la profession,

- et, d'autre part, la TVA grevant les immobilisations ayant fait l'objet d'une imputation effective au titre de l'année d'imposition (les amortissements sont en effet toujours calculés sur des bases amortissables retenues HT).

Ce poste peut également concerner les assujettis partiels tenant une comptabilité Hors Taxe qui peuvent y porter le montant de la TVA non récupérable, qui est alors une charge retraitée (se référer au guide fiscal des BNC pour plus d'informations).

Compte 635120 COTISATION FONCIERE DES ENTREPRISES : en comptabilité informatique

Compte 635125 COTISATION VALEUR AJOUTÉE DES ENTREPRISES

Colonne « CONTRIBUTION ÉCONOMIQUE TERRITORIALE » sur le livre Recettes-Dépenses

Sur la N°2035-A, ligne 12. Celle-ci est composée :

- De la cotisation foncière des entreprises (CFE) (rappelez-vous du commandement n°9).
- Sont assujetties à la CFE, les personnes exerçant une activité professionnelle non salariée à titre habituel.

Les professionnels dépourvus de local professionnel (cas des remplaçants et des activités non sédentaires notamment) sont redevables de la CFE au lieu de leur habitation principale.

La CFE n'est pas due au titre de l'année de la création. Concernant les exonérations possibles, nous vous dirigeons vers le guide fiscal des BNC.

- De la cotisation sur la valeur ajoutée des entreprises (CVAE).

Celle-ci n'est due que si le montant des recettes est supérieur à 500 000 €.

Compte 635800 AUTRES IMPÔTS ET TAXES : en comptabilité informatique

Colonne « AUTRES IMPOTS» sur le livre Recettes-Dépenses

Sur la N°2035-A, ligne 13. Il s'agit notamment des impôts suivants : la taxe foncière si le local est inscrit à l'actif, la taxe d'enlèvement des ordures ménagères, la taxe sur les salaires. Cette dernière est due par les employeurs établis en France qui ne sont pas soumis à la taxe sur la valeur ajoutée (TVA) sur la totalité de leur chiffre d'affaires (se référer au guide fiscal des BNC pour du plus amples précisions).

Figure également la Contribution à la Formation Professionnelle qui est à porter dans le compte 635100 (plus de précisions au point : CHARGES SOCIALES PERSONNELLES OBLIGATOIRES).

Compte 613200 LOYERS ET CHARGES LOCATIVES : en comptabilité informatique

Colonne « LOYERS ET CHARGES LOCATIVES » sur le livre Recettes-Dépenses

Sur la N°2035-A, ligne 15.

Loyer et charges locatives :

- La Taxe foncière, lorsque son remboursement au propriétaire est expressément prévu au bail.
- Les frais de location d'un garage utilisé exclusivement pour le stationnement du véhicule professionnel et l'entreposage d'archives.
- Dans le cas de locaux à usage mixte (à usage d'habitation et professionnel), il appartient au professionnel de déterminer la partie déductible. À titre de règle pratique, il est admis que la partie du loyer déductible des revenus professionnels soit égale à la fraction du loyer total correspondant au rapport existant entre la superficie affectée à l'usage professionnel et la superficie totale des locaux. La formule est donc la suivante : loyer total x superficie

professionnelle / superficie totale = montant du loyer déductible.

Le dépôt de garantie n'est pas déductible en loyer. Il doit être assimilé à une immobilisation non amortissable qu'il convient d'inscrire au registre des immobilisations.

Location à soi-même : Un titulaire de BNC qui utilise, pour son activité professionnelle, une partie de sa résidence principale maintenue dans son patrimoine privé, et dont il est propriétaire, peut déduire, de son revenu imposable, le loyer correspondant à la fraction de l'immeuble utilisée à titre professionnel sous condition d'imposer ce montant au titre des revenus fonciers.

Le cas échéant, nous vous conseillons de consulter notre guide fiscal BNC qui récapitule les conditions à respecter.

Frais de double résidence : L'Administration définit les frais de double résidence comme des dépenses supplémentaires, notamment de séjour et de déplacement, effectivement supportées par un contribuable, qui résultent de la nécessité pour ce dernier de résider pour des raisons professionnelles dans un lieu distinct de son domicile habituel.

En effet, s'il est établi que la double résidence est justifiée par l'impossibilité de maintenir une seule résidence compte tenu du lieu de travail de chacun des époux, partenaires à un pacte civil de solidarité ou, dans le cas d'un concubinage stable et continu, concubins, les dépenses de double résidence ont alors le caractère de frais professionnels.

Compte 613500 LOCATION DE MATÉRIEL ET DE MOBILIER : en comptabilité informatique

Colonne « LOCATION DE MATÉRIEL ET DE MOBILIER » sur le livre Recettes-Dépenses

Sur la N°2035-A, ligne 16. Il peut s'agir :

- De redevances de collaboration (ces sommes doivent faire l'objet d'une déclaration DAS2-T; se référer au 9^{ème} commandement),
- De redevances cliniques,
- De crédit-bail, de leasing sur du matériel nécessaire à l'activité professionnelle.

Compte 615000 ENTRETIEN ET RÉPARATIONS : en comptabilité informatique

Colonne « ENTRETIEN ET RÉPARATIONS » sur le livre Recettes-Dépenses

Sur la N°2035-A, ligne 17. Constituent des dépenses déductibles, les dépenses d'entretien et de réparation des locaux, des matériels et des mobiliers professionnels.

Maintien du bien en état de fonctionnement : Les dépenses d'entretien doivent permettre uniquement de maintenir les biens entretenus en bon état de fonctionnement. Lorsque ces dépenses ont pour conséquence l'amélioration ou l'aménagement des biens en question, celles-ci font l'objet d'une inscription à l'actif professionnel donnant lieu à un calcul d'amortissement (voir 4^{ème} partie : LES IMMOBILISATIONS ET AMORTISSEMENTS).

Exemple de biens déductibles : travaux périodiques de peinture, de nettoyage et réfection partielle de plomberie et d'électricité, les contrats de maintenance.

Exemple de biens à porter en immobilisations : les dépenses de mise en conformité, de grosses réparations, de remplacement d'éléments existants et de réalisation de nouveaux agencements doivent

être immobilisées et amorties.

Blanchissage : Si vous utilisez des blouses, des serviettes, des draps, pour votre activité professionnelle, et que vous décidez de les laver à votre domicile, vous pourrez déduire un forfait.

Il vous suffit de vous rendre une fois en début d'année au pressing pour connaître les tarifs appliqués et obtenir un devis, ou encore mieux une facture.

Précision :

Le blanchissage ne concerne pas les vêtements utilisés dans la vie courante (pull, jeans,...).

La comptabilisation doit obligatoirement être faite mensuellement et non en fin d'année.

Un outil de calcul est disponible sur www.arcolib.fr.

☞ Comptablement, la dépense n'est pas effective, il y a pas de mouvement d'argent sur la banque professionnelle. On ne passe donc pas par la banque professionnelle afin d'éviter d'affecter le solde de celui-ci.

Exemple d'une comptabilité informatique à la fin du mois concerné

Compte	Libellé	Débit	Crédit
615	Frais de blanchissage	125,00	
108	Apports personnels		125,00

Exemple d'une comptabilité manuelle

On indique le même montant du côté des recettes pour solder la Banque 2 qui est « fictive ».

RECETTES		TRÉSORERIE			VENTILATIONS
		BANQUE 1	CAISSE	BANQUE 2	Apports personnels
31/01	Frais de blanchissage (x blouses x Montant)			125,00	125,00

DÉPENSES		TRÉSORERIE			VENTILATIONS
		BANQUE 1	CAISSE	BANQUE 2	Entretien et réparations
31/01	Frais de blanchissage (x blouses x Montant)			125,00	125,00

Compte 621100 PERSONNEL INTÉRIMAIRE : en comptabilité informatique

Colonne « PERSONNEL INTÉRIMAIRE » sur le livre Recettes-Dépenses

Sur la N°2035-A, ligne 18. Sont déductibles les sommes acquittées auprès des entreprises de personnel intérimaire en rémunération de l'utilisation d'un tel personnel. En général, il s'agit des frais de secrétariat téléphonique.

Compte 606300 PETIT OUTILLAGE : en comptabilité informatique

Colonne « PETIT OUTILLAGE » sur le livre Recettes-Dépenses

Sur la N°2035-A, ligne 19. Les dépenses d'acquisition de matériel, de mobilier ou de logiciel peuvent être portées directement en charges déductibles dans ce poste, lorsque leur prix unitaire hors taxe ne dépasse pas 500 € HT (soit 600 € TTC pour les professionnels exonérés de TVA).

⇒ Lorsque le paiement du prix est fractionné ou lorsqu'il s'agit d'un bien à usage mixte, il convient de retenir le prix total du bien pour déterminer s'il convient de l'immobiliser (inscrire au tableau des immobilisations) ou non.

Exemple 1 : Vous achetez un fauteuil professionnel pour 800 € payé en deux fois (400 € en décembre 2023 et 400 € en janvier 2024).

Exemple 2 : Vous achetez un ordinateur pour 1 000 € avec une utilisation professionnelle de 50 %.

Dans les deux cas de figure le prix d'achat total étant supérieur à 600 € TTC, vous ne pouvez pas déduire ces frais dans ce poste de dépense. Il convient d'inscrire ces deux achats pour leur valeur totale en immobilisation (voir 4^{ème} partie : LES IMMOBILISATIONS ET AMORTISSEMENTS).

⇒ Les meubles « meublants » acquis lors de l'installation ou dans le cadre d'un renouvellement complet du mobilier doivent être immobilisés dès lors que la valeur totale (et non plus unitaire) de ces biens dépasse le seuil de 500 € HT (ou 600 € TTC).

Exemple : Vous achetez 4 chaises à 200 € la chaise.

⇒ De même, lorsqu'un bien se compose de plusieurs éléments qui peuvent être achetés séparément, il convient de retenir le prix global de ce bien, et non la valeur de chaque élément, pour apprécier la limite de 500 € HT.

Exemple : Vous achetez en même temps un écran de PC 125 € HT, une unité centrale à 420 € HT, une souris et un clavier pour 25 € HT, l'ensemble est à immobiliser (Valeur totale d'acquisition = 570 € HT).

Compte 606100 CHAUFFAGE, EAU, GAZ, ÉLECTRICITÉ : en comptabilité informatique

Colonne « CHAUFFAGE, EAU, GAZ, ÉLECTRICITÉ » sur le livre Recettes-Dépenses

Sur la N°2035-A, ligne 20. Les sommes payées au titre des charges d'eau, chauffage, gaz, fuel, électricité, sont déductibles pour la quote-part professionnelle, que le professionnel soit locataire ou propriétaire.

Compte 622600 HONORAIRES NE CONSTITUANT PAS DES RÉTROCESSIONS : en comptabilité informatique

Colonne « HONORAIRES NE CONSTITUANT PAS DES RÉTROCESSIONS » sur le livre Recettes-Dépenses

Sur la N°2035-A, ligne 21. Sont déductibles dans ce poste : les sommes (Honoraires, commissions ou ristournes) versées à des personnes ne faisant pas partie du personnel salarié. C'est le cas notamment de la cotisation versée tous les ans à ARCOLIB, ou encore des honoraires versés à votre expert comptable le cas échéant.

Ces sommes peuvent faire l'objet d'une déclaration DAS2-T (voir explication au 9^{ème} commandement)

Compte 616000 PRIMES D'ASSURANCES : en comptabilité informatique

Colonne « PRIMES D'ASSURANCES » sur le livre Recettes-Dépenses

Sur la N°2035-A, ligne 22. Sont déductibles les primes d'assurances versées dans le cadre de contrats ayant pour objet de couvrir des risques inhérents à la profession, notamment :

La Responsabilité Civile Professionnelle (RCP),
L'Assurance du Local,
La Garantie des frais généraux.

Compte 625200 FRAIS DE VÉHICULES : en comptabilité informatique

Colonne « FRAIS DE VÉHICULES » sur le livre Recettes-Dépenses

Sur la N°2035-A, ligne 23. Deux options sont possibles :

Soit déduire les dépenses de frais de voiture pour leur MONTANT RÉEL, sur justificatif à l'appui.

Soit opter pour le BARÈME FORFAITAIRE publié chaque année par l'Administration et qui est disponible sur www.arcolib.fr.

Règles à connaître : elles sont applicables dans toutes les situations exposées ci-après.

- 1) L'option est exercée au 1^{er} Janvier de chaque exercice, l'option pour le barème forfaitaire étant matérialisée par la non comptabilisation à un poste de charges des frais couverts par le barème.
- 2) Les deux modes de déduction (frais réels et le forfait BNC) ne peuvent être utilisés sur la même année. Ils sont, en effet, exclusifs l'un de l'autre.

La seule exception, réside lors du passage en cours d'année d'un véhicule de tourisme (mention VP sur la carte grise en zone J.1) avec le suivi du barème kilométrique à un véhicule utilitaire (mention VU, CTTE, ou VASP sur la carte grise en zone J.1) avec déduction des frais réels.

Il est alors tout à fait possible d'appliquer le barème kilométrique pour le véhicule de tourisme utilisé pendant la première partie de l'exercice, puis les frais réels pour le véhicule utilitaire acquis et utilisé pendant le reste de l'année.

- 3) Quel que soit le mode de déduction retenu, vous devez être en mesure de justifier par tous moyens le nombre de kilomètres parcourus à titre professionnel au cours de l'année d'imposition (rappelez-vous du commandement n°6).

En effet, le kilométrage professionnel sert de base au calcul :

- a. Du barème forfaitaire qui est directement appliqué à ce kilométrage
- b. De l'évaluation des frais réels puisqu'il permet de déterminer le coefficient d'utilisation professionnelle (kilométrage professionnel/kilométrage total)

La tenue d'un agenda professionnel précis et détaillé permet de justifier du kilométrage parcouru à titre professionnel.

NOUS ALLONS ILLUSTRER LES DIFFÉRENTES OPTIONS QUI PEUVENT ÊTRE EXERCÉES PAR L'EXEMPLE CI-DESSOUS :

Vous êtes un professionnel, non soumis à la TVA, et vous avez acquis un véhicule de tourisme pour 30 000 € le 1^{er} juin 2023, dont l'émission de CO2 par kilomètre est de 155 grammes.

Vous avez parcouru 10 323 kms dont 2 581 kms à titre personnel. L'utilisation personnelle du véhicule est donc de 25 % (2 581 / 10 323).

Les frais de carburant sont de 2 736 €, les frais d'entretien de 1 240 €, les frais d'assurance de 824 €, les frais de carte grise de 426 € et les intérêts d'emprunt de 327 €.

EXEMPLE 1 : FRAIS RÉELS AVEC INSCRIPTION DU VÉHICULE A L'ACTIF

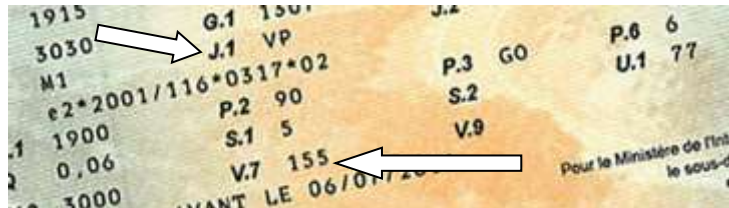
→ Le véhicule sera inscrit pour sa valeur d'achat (30 000 €) dans le tableau des immobilisations et

des amortissements sur la déclaration n° 2035 (les règles et calcul des amortissements sont expliqués dans la 4^{ème} partie : LES IMMOBILISATIONS ET AMORTISSEMENTS).

→ Vous pourrez déduire les charges dans la limite de l'utilisation professionnelle.

Il est préconisé par l'Administration fiscale, d'amortir les véhicules sur 5 ans. Les voitures particulières, où figure la mention VP sur la carte grise en zone J.1, sont soumises à des plafonds d'amortissements qui sont fonction de l'émission de CO2 du véhicule portée en zone V.7 (si mention VU, CTTE, ou VASP : pas de plafond d'amortissement).

La fraction du prix d'acquisition qui excède un certain seuil, est exclue des amortissements déductibles (ci-dessous les seuils).



PLAFONDS D'AMORTISSEMENT POUR LES VÉHICULES DE TOURISME acquis ou loués à partir de 2021 : Depuis l'année 2021, le plafond de déductibilité de l'amortissement, varie en fonction du taux d'émission de CO2 du véhicule et du fait qu'il relève ou non du nouveau dispositif d'immatriculation (norme WLTP)

Émission de CO2	Plafond d'amortissement	
	Ancien dispositif d'immatriculation	Nouveau dispositif d'immatriculation 2021
< 20 g/km	30 000 €	30 000 €
≥ 20 et < 50 g/km	20 300 €	20 300 €
≥ 50 et < 60 g/km	20 300 €	18 300 €
≥ 60 et < 130 g/km	18 300 €	18 300 €
≥ 130 et < 160 g/km	9 900 €	18 300 €
+ 160 g/km	9 900 €	9 900 €

Les véhicules doivent être inscrits sur le registre des immobilisations pour leur valeur totale et être amortis sur cette base.

1) Lors de l'acquisition du véhicule :

Comptabilité informatique

Compte	Libellé	Débit	Crédit
2182	Matériel de transport	30 000,00	
512	Banque		30 000,00

Comptabilité manuelle

DÉPENSES		TRÉSORERIE			VENTILATIONS	
		BANQUE 1	CAISSE	BANQUE 2	Achats d'immobilisations	
01/03	Matériel de transport	30 000,00			30 000,00	

2) Lors du règlement des charges réelles (carburant, entretien, carte grise, primes d'assurances, intérêt d'emprunt) :

Par exemple : Vous payez le 20 mars 55 € de frais de carburant (quote-part privée = 25%)

Comptabilité informatique

1^{ère} méthode : Vous portez directement la quote-part privée en Prélèvements Personnels.

Compte	Libellé	Débit	Crédit
625	Frais de véhicules	41,25	
108	Compte de l'exploitant	13,75	
512	Banque		55,00

2^{ème} méthode : Vous déduisez comptablement la totalité des frais et vous réintégrez extra-comptablement en ligne 36 de la N°2035-B, la quote-part privée :

Compte	Libellé	Débit	Crédit
625	Frais de véhicules	55,00	
512	Banque		55,00

Comptabilité manuelle

1^{ère} méthode : Vous portez directement la quote-part privée en « Prélèvements Personnels ».

DÉPENSES		TRÉSORERIE			VENTILATIONS	
		BANQUE 1	CAISSE	BANQUE 2	Prélèvements personnels	Frais de véhicules
20/03	carburant	55,00			13,75	41,25

2^{ème} méthode : Vous déduisez comptablement la totalité des frais et vous réintégrez extra-comptablement en ligne 36 de la N°2035-B, la quote-part privée :

DÉPENSES		TRÉSORERIE			VENTILATIONS	
		BANQUE 1	CAISSE	BANQUE 2	Prélèvements personnels	Frais de véhicules
20/03	carburant	55,00				55,00

3) En fin d'année :

1- Vous devez comptabiliser les amortissements (voir explication dans la 4^{ème} partie : LES IMMOBILISATIONS ET AMORTISSEMENTS)

Au cas présent, l'amortissement s'effectuera sur 5 ans (20%) pour le véhicule : $30\ 000 \times 20\% \times 210 / 360$ jours = 3 500 €

Comptabilité informatique

Compte	Libellé	Débit	Crédit
68112	Dotation aux amortissements - immo corporelles	3 500,00	
28182	Amortissement matériel informatique		3 500,00

Comptabilité manuelle

Il conviendra de compléter sur la 2035-SUITE, le tableau des immobilisations et amortissements et d'inscrire l'amortissement de 3 500 € sur la N°2035-B ligne 41 « dotation aux amortissements ».

2- Vous devez réintégrer extra-comptablement l'amortissement excédentaire sur la N°2035-B ligne 36 « divers à réintégrer ».

Comptabilité informatique et comptabilité manuelle

Amortissement excédentaire :

= (Prix d'acquisition - Plafond) x Taux d'amortissement x Nombre de jours d'utilisation dans l'année

Soit : $(30\,000 - 18\,300) \times 20\% \times 210/360 \text{ jours} = 1\,365 \text{ €}$

3- Vous devez réintégrer extra-comptablement, la quote-part privée des amortissements sur la N°2035-B ligne 36 « divers à réintégrer ».

Comptabilité informatique et comptabilité manuelle

Quote-part privée d'amortissement :

= (Amortissement de l'année - Amortissement excédentaire) x Taux correspondant à l'utilisation personnelle x Nombre de jours d'utilisation dans l'année

Soit : $(3\,500 - 1\,365) \times 25\% = 534 \text{ €}$

4- Vous devez réintégrer la quote-part privée des frais de véhicule si vous avez effectué la 2^{ème} méthode (déduction de la totalité des frais).

Soit : $(2\,736 + 1\,240 + 824 + 426 + 327) \times 25\% = 1\,388$

Comptabilité informatique

Compte	Libellé	Débit	Crédit
108	Compte de l'exploitant	1 388,00	
625	Frais de véhicules		1 388,00

Comptabilité manuelle

Vous devez réintégrer extra-comptablement, la quote-part privée des frais de véhicule sur la N°2035-B ligne 36 « divers à réintégrer » pour 1 388 €

☞ En cas de cession ou de reprise du véhicule dans le patrimoine privé, le régime des plus et moins values professionnelles est applicable. Cette plus-value n'est taxable, pour les BNC, que pour la part afférente à l'usage professionnel du véhicule (voir Les IMMOBILISATIONS chapitre LES PLUS ET MOINS-VALUES).

TVA Concernant les véhicules de tourisme (mention VP sur la carte grise) : la TVA n'étant pas récupérable, le prix d'acquisition à retenir s'entend T.T.C.

Le prix est retenu pour son montant H.T. lorsque la TVA est effectivement récupérable (véhicule utilitaire (mention VU, CTTE, ou VASP sur la carte grise) ou véhicule auto-école si les frais réels sont déduits, et non l'indemnité kilométrique).

Concernant les véhicules électriques : Lorsque les accumulateurs nécessaires au fonctionnement des véhicules électriques ont fait l'objet d'une facturation séparée ou d'une mention distincte qui permet de les identifier lors de l'acquisition du véhicule, ils ne sont pas pris en compte pour le calcul de l'amortissement excédentaire. Seul l'amortissement concernant le coût du véhicule lui-même est donc susceptible d'être limité.

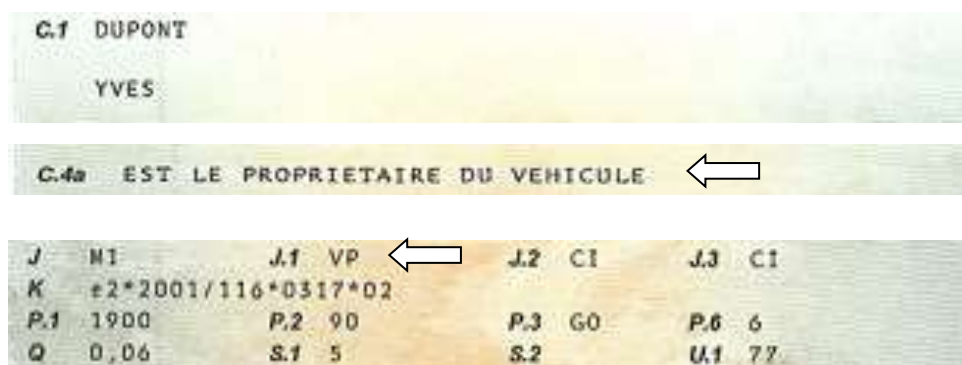
EXEMPLE 2 : FRAIS RÉELS SANS INSCRIPTION DU VÉHICULE A L'ACTIF

Le véhicule n'est pas inscrit au registre des immobilisations et des amortissements. La cession du véhicule ne sera donc pas soumise au régime des plus et moins values professionnelles.

Seules les dépenses d'utilisation sont déductibles (carburant, entretien courant, petites réparations), ligne 23 « Frais de véhicules » de la déclaration N°2035-A, au prorata de l'usage professionnel.

EXEMPLE 3 : FORFAIT KILOMÉTRIQUE SANS INSCRIPTION DU VÉHICULE A L'ACTIF

Le forfait kilométrique est possible sous respect des conditions ci-dessous :



LA CARTE GRISE	LA COMPTABILITÉ
1) Vous devez être propriétaire de votre véhicule : la carte grise doit être à votre nom, au nom de votre conjoint non séparé de biens ou, sous conditions, de votre partenaire si conclusion d'un PACS), ou vous devez en être locataire de longue durée (> à 3 mois).	Les dépenses réelles de voiture payées avec la trésorerie professionnelle doivent être portées en prélèvements personnels, la simple comptabilisation (même si non déduction) remettant en cause la déduction du forfait kilométrique.
2) Votre véhicule est obligatoirement un véhicule de tourisme, avec obligatoirement la mention J1 sur la carte grise.	

Attention : Si vous utilisez plusieurs véhicules dans l'année, le barème doit s'appliquer de façon séparée pour chaque véhicule, quelle que soit sa puissance fiscale.

Lors d'une comptabilité informatique :

Il convient de procéder en fin d'année à la comptabilisation de l'indemnité kilométrique par le biais d'une OD. Le barème kilométrique est disponible sur www.arcolib.fr

Soit un véhicule thermique 6 CV (mention de la puissance fiscale zone P6 sur la carte grise).

$$(7\,742 \text{ km} \times 0,374) + 1\,457 = 4\,353 \text{ €}$$

Compte	Libellé	Débit	Crédit
625	Frais de véhicules	4 353,00	
108	Apports personnels		4 353,00

Lors d'une comptabilité manuelle :

Aucune opération ne doit apparaître dans le poste « frais de véhicules ».

Au niveau de la N°2035, le cadre 7 barème kilométrique de la N°2035-B sera à compléter, et le montant de l'indemnité kilométrique (4 353 €) sera à reporter ligne 23 « frais de véhicule » de la N°2035-A.

EXEMPLE 4 : FORFAIT KILOMÉTRIQUE AVEC INSCRIPTION DU VÉHICULE A L'ACTIF

1) Les conditions de l'EXEMPLE 3 doivent être respectées (carte grise et comptabilité).

En outre :

2) Le véhicule sera inscrit pour sa valeur d'achat dans le tableau des immobilisations et des amortissements sur la déclaration n° 2035-Suite.

Comptabilité informatique

Compte	Libellé	Débit	Crédit
2182	Matériel de transport	30 000,00	
512	Banque		30 000,00

Comptabilité manuelle

DÉPENSES		TRÉSORERIE			VENTILATIONS	
		BANQUE 1	CAISSE	BANQUE 2	Achats d'immobilisations	
01/03	Matériel de transport	30 000,00			30 000,00	

Il devra faire l'objet, chaque année, d'un calcul d'amortissement (voir explication dans la 4^{ème} partie : LES IMMOBILISATIONS ET AMORTISSEMENTS), non déductible du fait de l'option pour le forfait kilométrique.

L'amortissement du véhicule doit être porté en case B, au bas du tableau des amortissements, venant ainsi en déduction des amortissements de l'année et aboutissant à la dotation NETTE reportée en ligne 41 de la 2035-B.

3) Les frais de carte grise, les frais financiers et les dépenses à caractère imprévisible, telles que les dépenses de réparation consécutives à un accident seront déductibles pour la quote-part professionnelle au poste « frais de véhicules ». Ils seront à porter sur la N°2035-B au cadre 7 Barèmes kilométriques, case « frais réels non couverts par les barèmes kilométriques (et à reporter ligne 23 « frais de véhicules » sur la 2035-A).

4) En cas de cession ou de reprise du véhicule dans le patrimoine privé, le régime des plus et moins values

professionnelles est applicable. Cette plus-value n'est taxable, pour les BNC, que pour la part afférente à l'usage professionnel du véhicule (voir Les IMMOBILISATIONS chapitre LES PLUS ET MOINS-VALUES).

SI VOUS EFFECTUEZ UNE LOCATION D'UN VÉHICULE SUPÉRIEUR A 3 MOIS OU PRIS EN CRÉDIT-BAIL

VOUS DÉCIDEZ DE DÉDUIRE LES LOYERS	VOUS DÉCIDEZ D'EFFECTUER L'INDEMNITE KILOMÉTRIQUE
<p>1) Vous pourrez déduire les charges dans la limite de l'utilisation professionnelle. Cependant s'il s'agit d'un véhicule de tourisme (mention VP sur la carte grise), les loyers sont déductibles dans la limite d'un plafond fiscal*</p> <p>2) Le véhicule acquis au terme du contrat doit obligatoirement être porté au tableau des immobilisations pour le prix convenu à la levée de l'option, majoré, s'il y a lieu, du prix d'acquisition du contrat.</p>	<p>Il convient de reprendre l'EXEMPLE 3.</p> <p>Attention : impossible pour les auto-écoles (location ou crédit bail = frais réels obligatoirement).</p>

* La société de crédit-bail ou de location doit vous fournir le montant des loyers annuels non déductibles. Il conviendra de les reporter en ligne 36 « divers à réintégrer » sur la N°2035-B.

AUTRES CAS :

1) VOUS ÊTES A L'INDEMNITE KILOMÉTRIQUE POUR LE VÉHICULE POSSEDÉ ET VOUS LOUEZ UN VÉHICULE D'UNE DURÉE < A 3 MOIS


Deux options sont possibles :

VOUS LOUEZ UN VÉHICULE DE TOURISME	VOUS LOUEZ UN VEHICULE UTILITAIRE
<p>La déduction du loyer n'est possible que si vous effectuez le barème BIC carburant pour le véhicule loué. Il vous faudra donc compléter obligatoirement l'annexe BIC Carburant.* Cette dernière est téléchargeable sur notre site ARCOLIB. Ces dépenses de loyer sont à reporter sur la ligne « Frais réels non couverts par les barèmes kilométriques » au cadre 7 de la déclaration 2035-B. Le forfait carburant est à porter au même titre que le barème BNC, au cadre 7 de la N°2035-B.</p>	<p>Les frais liés à la location sont obligatoirement à porter en « prélèvements personnels », le forfait kilométrique pour votre véhicule, faisant obstacle à la déduction de ces frais réels.</p>

* Cette dernière est téléchargeable sur www.arcolib.fr.

2) VOUS UTILISEZ DURANT L'ANNÉE UN VÉHICULE PRÉTÉ, il suffit de se référer à l'EXEMPLE 2 : FRAIS RÉELS SANS INSCRIPTION DU VÉHICULE A L'ACTIF.

POUR LES PROFESSIONNELS ASSUJETTIS A TVA : Voici un tableau synthétique.

		Véhicule de Tourisme	Véhicule Utilitaire
Achat du véhicule		TVA non récupérable	TVA récupérable
Entretien du véhicule		TVA non récupérable	TVA récupérable
Carburant	Essence, Gazole ou Superéthanol E85	TVA récupérable à 80 %	TVA récupérable
	GPL, GNV ou électricité	TVA récupérable	TVA récupérable

Cas particulier des AUTO-ÉCOLES : Se référer au guide fiscal des BNC.

Compte 625400 AUTRES FRAIS DE DÉPLACEMENTS : en comptabilité informatique

Colonne « AUTRES FRAIS DE DÉPLACEMENTS » sur le livre Recettes-Dépenses

Sur la N°2035-A, ligne 24.

Frais de voyage : Sont déductibles, les frais de voyage nécessaires à l'exercice de la profession. C'est le cas notamment des billets de train, des billets d'avion, des taxis, des péages...

Les déplacements n'ayant pas un caractère exclusivement professionnel ne pourront donner lieu à la déduction de la seule quote-part professionnelle.

A notre avis, concernant une dépense de « billets d'avion », il est toujours préférable d'en comptabiliser une quote-part à titre personnelle (50 % en général).

Concernant les frais d'hôtels : n'est pas récupérable, la TVA afférente aux frais d'hébergement et de logement des salariés et dirigeants.

Repas pris seul(e) sur le lieu de travail :

Les frais de repas pris seul sur le lieu de travail, c'est-à-dire où vous ne payez que votre repas, ne sont déductibles que sur facture à l'appui. A défaut de facture, aucune déduction ne peut être pratiquée, même forfaitaire (contrairement aux règles applicables pour les salariés).

Le lieu de travail ne doit pas être anormalement éloigné du domicile (sauf circonstances indépendantes de la volonté du professionnel).

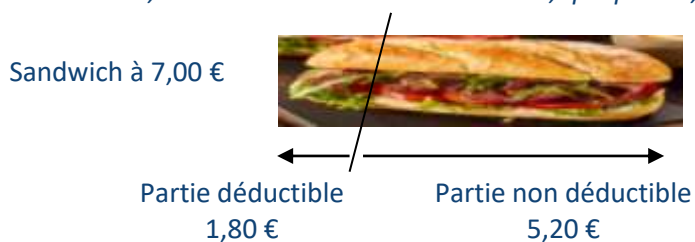
À contrario, la distance entre le domicile et le lieu de travail doit faire obstacle à ce que le repas soit pris au domicile.

Au titre de l'année 2023 : la part non déductible des frais de repas est de 5,20 € avec un montant maximum déductible est de 15,00 €

☞ Ce forfait s'applique à tous les professionnels, que l'activité soit sédentaire ou itinérante.

Exemple pour une comptabilité exonérée de TVA ou en franchise de TVA :

Exemple : Un professionnel non soumis à la TVA achète le 17 mai 2023, son sandwich à 7,00 € TTC :
Ce sandwich à 7,00 € ne sera déductible en réalité, que pour 1,80 € (7,00 - 5,20)



Exemple : Un professionnel non soumis à la TVA achète le 10 juin 2023, son repas pour 28,00 € TTC :
Ce repas à 28,00 € ne sera déductible en réalité que pour 15,00 €

Comptabilité informatique :

Repas du 17/5/2023 à 7,00 € :

Compte	Libellé	Débit	Crédit
6254	Autres frais de déplacements	1,80	
108	Compte de l'exploitant	5,20	
512	Banque		7,00

Repas du 10/6/2023 à 28,00 € :

Compte	Libellé	Débit	Crédit
6254	Autres frais de déplacements plafond de déduction	15,00	
108	Compte de l'exploitant (28,00 - 15,00)	13,00	
512	Banque		28,00

Comptabilité manuelle :

Exemple pour le repas du 17/5/2023 à 7,00 € :

DÉPENSES		TRÉSORERIE	VENTILATIONS	
		BANQUE 1	Dépenses et prél. personnels	Autres frais de déplacements
xx	Frais de repas	7,00	5,20	1,80

Exemple pour une comptabilité tenue HT (Hors Taxes)

Pour les professionnels assujettis à la TVA, le calcul de la TVA déductible s'effectue de la manière suivante : $\text{Montant de la TVA indiquée sur la facture} \times \frac{\text{Montant déductible TTC}}{\text{Pris du repas TTC}}$

Exemple : Le professionnel achète son repas à 20 € TTC.

Les frais de repas HT sont de 18,18 € et la TVA est de 1,82 €

Le montant du repas déductible TTC est de 14,80 € (20 - 5,20)

Calcul de la TVA récupérable : $1,82 \times 14,80 / 20 = 1,35$ €

Comptabilité informatique :

Compte	Libellé	Débit	Crédit
6254	Autres frais de déplacements (14,80 - 1,35)	13,45	
44566	TVA déductible sur ABS	1,35	
108	Compte de l'exploitant (20,00 - 14,80)	5,20	
512	Banque		20,00

Comptabilité manuelle :

DÉPENSES		TRÉSORERIE	VENTILATIONS		
		BANQUE 1	TVA déd. sur achats	Dépenses et prél. personnels	Autres frais de déplacements
xx	Frais de repas	20,00	1,35	5,20	13,45

Compte 646300 AUTRES CHARGES OBLIGATOIRES: en comptabilité informatique

Colonne « CHARGES SOCIALES PERSONNELLES OBLIGATOIRES » sur le livre Recettes-Dépenses

Sur la N°2035-A, ligne 25BT, ligne 13, ligne 14, ligne 29). Compte tenu de la complexité, afin de déterminer quelle doit être la ventilation lors du paiement de la cotisation mensuelle ou trimestrielle URSSAF, nous préconisons de comptabiliser l'ensemble des cotisations dans un seul compte ou poste, lors de chaque paiement. En fin d'année, il convient alors de procéder à une régularisation, dans les comptes adéquats.

Exemple : Un masseur kinésithérapeute, paye des cotisations trimestriellement pour un total à l'année de 2 781€.

Soit 4015 € de provisionnelle et un remboursement de 1 234 € de régularisation.

Annexe 2 :
DETAIL DE VOS COTISATIONS PROVISIONNELLES 2023

MONTANT DÉTAILLÉ DE VOS COTISATIONS ET CONTRIBUTIONS 2023						
Cotisations/contributions	Base de calcul retenue	Taux (%)	Montant des cotisations avant exonération	Nature de l'exonération	Montant de l'exonération	Montants des cotisations à payer
Allocations familiales	29 459	3,10	0		0	0
Cotisation d'assurance maladie	29 459	6,50	1 281	PCPAM	1 222	59
Indemnités journalières	29 459	0,30	88		0	88
Contribution additionnelle maladie	704	3,25	23		0	23
Contribution formation professionnelle 2022	43 992	0,25	110		0	110
Contribution aux Unions Régionales des Professionnels de Santé (contribution limitée à 0,5% du plafond annuel de la Sécurité sociale)	43 989	0,10	44		0	44
CSG/CRDS sur revenus d'activité et sur cotisations sociales personnelles obligatoires	38 053	9,70	3 691		0	3 691 ⁽³⁾
TOTAL			5 237 €		1 222 €	4 015 €

Annexe 1 :
DETAIL DE VOS COTISATIONS DÉFINITIVES 2022

MONTANT DÉTAILLÉ DE VOTRE RÉGULARISATION 2022							
Cotisations/contributions	Base de calcul retenue	Taux (%)	Montant des cotisations avant exonération	Nature de l'exonération	A. Cotisations définitives	B. Cotisations provisionnelles déjà appelées	Montant de la RÉGULARISATION (A-B)
Allocations familiales	29 459	3,10	0		0	0	0
Cotisation d'assurance maladie	29 459	6,50	1 349	PCPAM	61	44	17
Indemnités journalières	29 459	0,30	88		88	132	-44
Contribution additionnelle maladie	704	3,25	23		23	0	23
Contribution formation professionnelle 2022	41 136	0,25	103		103	103	0
Contribution aux Unions Régionales des Professionnels de Santé (contribution limitée à 0,5% du plafond annuel de la Sécurité sociale)	29 459	0,10	29		29	35	-6
CSG/CRDS sur revenus d'activité et sur cotisations sociales personnelles obligatoires	38 053	9,70	3 691		3 691 ⁽²⁾	4 915	-1 224
TOTAL			5 283 €		3 995 €	5 229 €	-1 234 €

Attention : Vous devez vous assurer au préalable que le montant total de la provisionnelle et de la régularisation (montant à droite dans les tableaux) est identique au montant total que vous avez payé

dans l'année. N'hésitez pas à nous contacter si vous rencontrez des difficultés.

En fin d'année, les cotisations doivent être ventilées de la manière suivante :

Contribution à la Formation Professionnelle = 110 € (110€ de provisionnelle)

Cotisation URPS = 38 € (44 € de provisionnelle et -6 € de régularisation)

Allocations Familiales = 0 € (0€ de provisionnelle et 0€ de régularisation)

Maladie = 166 € (170 € de provisionnelle et -4 € de régularisation)

CSG-CRDS = 2 467 € (3691 € de provisionnelle et -1224 € de régularisation)

Dont CSG déductible pour 1 729 € (2467x 6,8/9,7)

Dont CSG/CRDS non déductible pour 738 € (2467 x 2,9/9,7)

1) Écriture comptable lors des paiements

Comptabilité informatique

Compte	Libellé	Débit	Crédit
646300	URSSAF	X	
512	Banque		X

Comptabilité manuelle

DÉPENSES		TRÉSORERIE			VENTILATIONS
		BANQUE 1	CAISSE	BANQUE 2	Charges sociales perso. obligatoires
xxx	URSSAF	X			X

2) Écriture comptable en fin d'année :

Comptabilité informatique : Saisie au journal des OD.

Compte	Libellé	Débit	Crédit
108100	Compte de l'exploitant (CSG/CRDS non déductible)	738,00	
635100	Autres impôts (CFP)	110,00	
635900	CSG Déductible	1 729,00	
646100	Maladie	166,00	
646200	Allocations familiales	0,00	
628100	Cotisations syndicales et professionnelles	38,00	
646300	URSSAF		2 781,00

Comptabilité manuelle :

2 solutions possibles : soit sur le mois de décembre, soit sur le récapitulatif annuel.

☞ Cette écriture de régularisation ne passe pas par la trésorerie, s'agissant juste d'une ventilation de poste à poste.

Soit sur le mois de DÉCEMBRE :

DÉPENSES		TRÉSORERIE			VENTILATIONS				
		x	x	x	Prélèvements personnels	Autres impôts	CSG déductible	CSP obligatoires	Cotisations syndicales
	CSG/CRDS non déductible				738,00			-738,00	
	CFP					110,00		-110,00	
	CSG déductible						1 729,00	-1 729,00	
	CURPS							-38,00	38,00

OU sur le récapitulatif annuel dans les colonnes en bas du tableau :

DÉPENSES		VENTILATIONS				
		Prélèvements personnels	Autres impôts	CSG déductible	CSP obligatoires	Cotisations syndicales
	Régularisations CSG et autres	738,00	110,00	1 729,00	-2 615,00	38,00

Concernant la garantie accident du travail : Les cotisations versées en vue d'une protection sociale et les cotisations versées dans le cadre d'un contrat d'assurance volontaire contre les accidents du travail et les maladies professionnelles (assurance "AT-MP"), sont déductibles en ligne 25-BT « Charges sociales personnelles - dont obligatoires ».

Compte 646400 CHARGES SOCIALES PERSONNELLES FACULTATIVES : en comptabilité informatique

Colonne « CHARGES SOCIALES PERSONNELLES FACULTATIVES » sur le livre Recettes-Dépenses

Sur la N°2035-A, ligne 25-BU. Sont déductibles dans la limite de certains plafonds, les contrats d'assurance de groupe dits "Madelin" *Art.154 Bis du CGI*. (Outil de vérification des plafonds disponible sur le site www.arcolib.fr, rubrique « Boîte à outils »).

Les cotisations versées sont déductibles à condition que le professionnel soit à jour de ses cotisations

obligatoires.

☞ Concernant la prévoyance, les cotisations à un contrat d'assurance groupe couvrant les conjoints et les enfants, qui ont la qualité d'ayants-droit du régime d'assurance maladie-maternité des travailleurs non salariés, sont admises en déduction du bénéfice imposable. Il en est de même pour les concubins ou les partenaires liés par un pacte civil de solidarité qui ont la qualité d'ayants-droit (Art. L 613-10 du CSS).

Les versements au titre des nouveaux plan d'épargne retraite (PER) sont admis en déduction, dans une limite égale au plus élevé des 2 montants suivants :

- 10 % des revenus professionnels imposables du TNS de l'année N (l'année en cours) dans la limite de 8 fois le PASS de l'année N, majorés de 15 % de la fraction de ces revenus compris entre 1 et 8 fois le PASS de l'année N ;

- 10 % du PASS de l'année N (4 399 € pour les cotisations versées en 2023 et déclarées en 2024) La limite de déduction fiscale se situe au maximum à 81 384 € pour les cotisations versées en 2023 à déclarer en 2024.

Par exemple : Vous déclarez en 2023, un bénéfice imposable de 150 000 €.

Le calcul est donc de : 10 % de 150 000 € (soit 15 000 €) + 15 % de la somme comprise entre 43 992€ (1 PASS 2023) et 150 000 € (soit 15 901 €).

Au total, votre plafond de déductibilité s'élève à 30 901 € en 2023.

Nous préconisons de comptabiliser l'ensemble des cotisations dans un compte 646400 - Charges sociales personnelles facultatives lors de chaque paiement. En fin d'année, en fonction des attestations de déductibilité (et éventuellement du montant du bénéfice de l'année), il convient de procéder à une régularisation.

Pour cette réaffectation, il convient de procéder de la même manière que pour les URSSAF, c'est-à-dire passer le montant non déductible en prélèvements personnels.

Comptabilité informatique

Compte	Libellé	Débit	Crédit
1081	Compte de l'exploitant (part non déductible)	X	
646400	Charges sociales personnelles facultatives		X

Comptabilité manuelle

Soit sur le mois de DÉCEMBRE :

DÉPENSES		TRÉSORERIE			VENTILATIONS	
		x	x	x	Prélèvements personnels	Charges sociales facultatives
31/12	part de Loi madelin non déductible				X	X

Compte 625600 FRAIS DE RÉCEPTION, REPRÉSENTATION, CONGRES : en comptabilité informatique

Colonne « FRAIS DE RÉCEPTION, REPRÉSENTATION, CONGRES » sur le livre Recettes-Dépenses

Sur la N°2035-A, ligne 26. Pour être admis en déduction, les frais de cette nature doivent être :

- Exposés dans l'intérêt de l'exploitation,
- Dûment justifiés,
- Dans un rapport normal avec l'activité de l'exploitant et l'avantage qu'il en attend.

Repas d'affaires : Les invitations professionnelles sont totalement déductibles à condition que la dépense soit nécessitée par l'exercice de la profession, et qu'elle soit justifiée. N'oublier pas de noter le nom de la personne invitée au dos de la facture.

Attention, pour les frais de repas d'un montant supérieur à 150 € HT, il vous faudra demander une facture où apparaissent notamment l'identité du facturé (nom, raison sociale et adresse).

A noter qu'en matière de TVA, même en-dessous de ce seuil, un espace réservé sur le document remis doit vous permettre d'y inscrire les éléments d'identification.

Repas pris lors d'une formation : Ces repas sont totalement déductibles.

Formation professionnelle : Pour être déductibles, les frais de formation doivent nécessairement avoir un lien direct avec la profession exercée ou être susceptibles de conférer aux contribuables concernés des avantages notoires dans le cadre de l'exercice ou du développement de leur activité.

Sont concernés les frais d'études, qu'il s'agisse de frais afférents à des cours ou stages de perfectionnement ou encore de frais liés à une inscription en faculté. Les frais de préparation et d'impression d'une thèse de doctorat peuvent également être admis en déduction.

En revanche, les frais de formation engagés en vue d'une reconversion professionnelle ne sont pas déductibles.

Compte 606400 FOURNITURES DE BUREAU, compte 618100 FRAIS DE DOCUMENTATION, compte 626000 DE CORRESPONDANCE ET DE TÉLÉPHONE : en comptabilité informatique

Colonne « FOURNITURES DE BUREAU, FRAIS DE DOCUMENTATION, DE CORRESPONDANCE ET DE TÉLÉPHONE » sur le livre Recettes-Dépenses

Sur la N°2035-A, ligne 27. Sont déductibles du résultat fiscal, les dépenses de fournitures de bureau (enveloppes, papier...), les frais postaux et de téléphone (abonnement téléphone et internet, timbres...), les frais d'encaissement de notes d'honoraires et de factures, et les frais de documentation (prix d'achat d'ouvrages professionnels, abonnement à des publications professionnelles).

Compte 622700 FRAIS D'ACTES ET DE CONTENTIEUX : en comptabilité informatique

Colonne « FRAIS D'ACTES ET DE CONTENTIEUX » sur le livre Recettes-Dépenses

Sur la N°2035-A, ligne 28. Sont concernés tous les frais d'actes et de contentieux payés dans le cadre de l'exercice de la profession.

Procès civil : Les frais engagés par un professionnel à l'occasion d'un procès civil (atteinte à l'honorabilité,...), peuvent être déduits du résultat fiscal, dès lors qu'ils sont indispensables à la sauvegarde de l'activité professionnelle.

Procès pénal : Les frais engagés à l'occasion d'un procès pénal sont considérés comme des dépenses personnelles et ne sont pas déductibles, et ce même s'ils sont liés à l'activité professionnelle.

Compte 628100 COTISATIONS SYNDICALES ET PROFESSIONNELLES : en comptabilité informatique

Colonne « COTISATIONS SYNDICALES ET PROFESSIONNELLES » sur le livre Recettes-Dépenses

Sur la N°2035-A, ligne 29. Sont déductibles, les cotisations qu'un professionnel verse à des syndicats ou à son Ordre professionnel, ainsi que la cotisation URPS versée par les professionnels de santé à l'URSSAF (voir CHARGES SOCIALES PERSONNELLES OBLIGATOIRES).

Notez-bien : les remplaçants ne sont pas redevances de la CURPS.


Compte 623000 AUTRES FRAIS DIVERS DE GESTION : en comptabilité informatique

Colonne « AUTRES FRAIS DIVERS DE GESTION » sur le livre Recettes-Dépenses

Sur la N°2035-A, ligne 30.

Publicité : Il s'agira principalement des frais d'annonces et d'insertion (publicité, web par exemple).

Cadeaux : A la double condition qu'ils aient une cause licite et puissent être regardés comme faits dans l'intérêt de la bonne marche et du développement de l'entreprise.

 La récupération de la TVA est autorisée sur les cadeaux de faible valeur, l'Administration fixant leur valeur unitaire maximale, par bénéficiaire et par an, à 73 € TTC depuis le 1^{er} janvier 2021.

Dons et subventions consentis dans l'intérêt du personnel : Les pourboires et étrennes versés dans le cadre de l'exercice de l'activité professionnelle sont déductibles.

En revanche, les dons aux œuvres d'intérêt général ne sont pas déductibles mais donnent lieu à une réduction d'impôt (rubrique 7US sur la N°2042-C-PRO). Vous pouvez bénéficier d'une réduction d'impôt égale à 60 % dans la limite d'un plafond de 10 000 € ou de 5 pour mille du chiffre d'affaires lorsque ce dernier montant est plus élevé.

☞ Pensez-y : Si le don est effectué plutôt à titre personnel (rubrique 7UF sur la N°2042), sa déduction est faite sous forme d'une réduction d'impôt égale à 66 %, ou 75 %, du montant du don, dans un plafond de 20 % des revenus (excédent reportable les 5 années suivantes...). Le justificatif du don est à conserver.

Vêtements : Les dépenses vestimentaires supportées dans l'exercice de leur profession par les professions libérales sont déductibles de leur résultat imposable dans la mesure où elles sont exposées pour l'acquisition du revenu. Elles ne peuvent être déduites que si les vêtements utilisés dans l'exercice de la profession ne sont pas ceux qui sont portés dans la vie courante.

Sont ainsi déductibles les robes portées par les avocats, les blouses portées par les professionnels de santé, les chaussures de sécurité...

La déduction des dépenses vestimentaires (vêtements, costumes, chaussures), de coiffure, d'esthétique et de blanchissage est ainsi refusée pour un professionnel exerçant même, une activité au contact de la clientèle.

Prothèses dentaires ou auditives : Les dépenses de prothèses ont normalement le caractère de dépenses personnelles. Toutefois, il est admis par l'Administration Fiscale, pour les titulaires de Traitements et Salaires, que lorsque le port d'un appareil ou d'une prothèse est indispensable pour remédier à un grave

handicap qui, non corrigé, interdirait à la personne atteinte l'exercice normal d'une activité professionnelle, la fraction des dépenses d'acquisition et d'entretien qui reste définitivement à la charge du contribuable après remboursement par la sécurité sociale, par une mutuelle ou par tout autre organisme de prévoyance, soit considérée comme une dépense professionnelle à concurrence de la moitié du montant restant à charge.

Cette doctrine est également applicable aux titulaires de BNC.

Compte 660000 FRAIS FINANCIERS : en comptabilité informatique

Colonne « FRAIS FINANCIERS » sur le livre Recettes-Dépenses

Sur la N°2035-A, ligne 31. Sont déductibles, de manière générale, les frais bancaires (frais de tenue de compte, frais de virement et d'envoi de chèque), les intérêts d'emprunt.

Les intérêts d'emprunt constituent une charge de propriété et ne sont déductibles que si le bien financé est inscrit à l'actif professionnel.

Sont également admis en déduction les intérêts des emprunts finançant les dépenses d'installation.

Écriture d'une comptabilité informatique lors du remboursement d'un emprunt :

Compte	Libellé	Débit	Crédit
164	Remboursement de l'emprunt (le capital)	775,00	
661	Intérêts de l'emprunt	25,00	
512	Banque		800,00

Écriture d'une comptabilité manuelle :

DÉPENSES		TRÉSORERIE	VENTILATIONS	
		BANQUE 1	Emprunt professionnel (capital remboursé)	Frais financiers (intérêts/emprunt)
xx	Remboursement d'emprunt	800,00	775,00	25,00

👉 Les intérêts d'un emprunt étudiant pour financer ses études ne sont donc pas déductibles. L'emprunt est qualifié comme un emprunt de trésorerie finançant des études et non des immobilisations liées à l'activité professionnelle.

Les agios bancaires : La part des agios bancaires se rattachant à l'exercice de l'activité est déductible.

Lorsque le paiement des agios revêt le caractère d'une dépense mixte (découvert nécessité à la fois par le paiement des dépenses professionnelles et par les prélèvements personnels), il appartient au professionnel libéral de déterminer la part des agios se rapportant à l'activité professionnelle.

Conseil d'ARCOLIB : Nous préconisons une réintégration de la part non déductible des agios en ligne 36 « divers à réintégrer » de la 2035-B.

Compte 671000 PERTES DIVERSES : en comptabilité informatique

Colonne « PERTES DIVERSES» sur le livre Recettes-Dépenses

Sur la N°2035-A, ligne 32. En principe, les pertes sont déductibles si elles correspondent à un risque lié à l'exercice normal de la profession, c'est-à-dire lorsqu'elles proviennent d'opérations licites.

En revanche, les pertes ne sont pas déductibles lorsqu'elles sont la conséquence d'opérations illicites ou de manquements graves et répétés aux obligations déontologiques ou professionnelles du contribuable.

A titre d'exemple, ne sont pas déductibles les pénalités sociales et fiscales (les pénalités de TVA, les pénalités d'URSSAF, les amendes du code de la route, etc...)

Chapitre 3 : DÉPENSES PROFESSIONNELLES PAYÉES AVEC LE COMPTE PRIVÉ

Une dépense professionnelle doit être réglée avec le compte professionnel.

Si exceptionnellement la dépense a été réglée avec le chéquier personnel ou la carte bancaire personnelle, il convient d'enregistrer la dépense par un autre compte que la banque professionnelle, puisque celle-ci n'a pas enregistré le mouvement d'argent :

Par exemple, une chaise de bureau à 250 €

Lors d'une comptabilité informatique :

Compte	Libellé	Débit	Crédit
606	Petit outillage (chaise de bureau)	250,00	
108	Apports personnels		250,00

Lors d'une comptabilité manuelle :

On solde la Banque 2 par une opération en Recettes, afin que le solde de ce compte soit à 0.

RECETTES		TRÉSORERIE			VENTILATIONS
DATE	LIBELLÉ	BANQUE 1	CAISSE	BANQUE 2	Apports personnels
15/01/N	Chaise de bureau			250,00	250,00

DÉPENSES		TRÉSORERIE			VENTILATIONS
DATE	LIBELLÉ	BANQUE 1	CAISSE	BANQUE 2	Petit outillage
15/01/N	Chaise de bureau			250,00	250,00

☞ Il est également possible de se faire un remboursement en se faisant un chèque du compte professionnel vers le compte personnel. Il suffit ensuite d'enregistrer l'opération normalement (par exemple « Banque 1 » à « Petit outillage »).

Chapitre 4 : REMBOURSEMENTS DE CHARGES

Principe

Lorsque l'on reçoit un chèque ou un virement correspondant à un trop versé, il est conseillé de créditer le compte de dépense ou d'utiliser la méthode de la comptabilisation en négatif :

Par exemple, si le professionnel reçoit 500 € au titre de la cotisation retraite :

Lors d'une comptabilité informatique :

Compte	Libellé	Débit	Crédit
512	Banque	500,00	
647	retraite		500,00

Lors d'une comptabilité manuelle :

DÉPENSES		TRÉSORERIE			VENTILATIONS
DATE	LIBELLÉ	BANQUE 1	CAISSE	BANQUE 2	Charges sociales personnels obligatoires
15/01/N	retraite	-500,00			-500,00

Chapitre 5 : DÉPENSES NON DÉDUCTIBLES

Principe

Les sommes payées avec le compte bancaire professionnel pour des dépenses personnelles, ne sont pas déductibles. Elles doivent, par conséquent, être comptabilisées au compte de l'exploitant.

Compte 108100 PRÉLÈVEMENTS PERSONNELS : en comptabilité informatique

Colonne « DÉPENSES ET PRÉLÈVEMENTS PERSONNELS » sur le livre Recettes-Dépenses

Voici une liste non exhaustive, des charges non déductibles :

- L'impôt sur le revenu
- La taxe d'habitation (Le Conseil d'Etat a cependant admis la déduction de la part de la taxe d'habitation acquittée par un contribuable et qui correspond à ses locaux professionnels)
- Les taxes d'urbanisme telles que la taxe d'aménagement
- La taxe sur les locaux à usage de bureaux ou commercial perçue en Ile de France.
- Les pénalités d'assiette ou de recouvrement des impôts et taxes
- Les vêtements qui peuvent être portés dans la vie courante
- Les vols de fonds
- Les amendes
- Les dépenses somptuaires
- Les remboursements d'un emprunt de trésorerie
- Les dons aux œuvres d'intérêt général (cf autres frais divers de gestion, rubrique : dons)
- Les Œuvres d'art
- Les primes versées dans le cadre d'un contrat d'assurance « perte d'exploitation » en cas d'interruption d'activité,
- L'assurance « homme clé »

Compte 164000 EMPRUNT PROFESSIONNEL : en comptabilité informatique

Colonne « EMPRUNT PROFESSIONNEL (capital remboursé) » sur le livre Recettes-Dépenses

Le remboursement du capital n'est jamais déductible (voir écriture comptable dans : FRAIS FINANCIERS).

Chapitre 6 :

DÉPENSES MIXTES

Les dépenses mixtes, correspondent à des dépenses dont l'usage est à la fois privé et professionnel. Fiscalement, seule la part correspondant à l'usage professionnel est déductible.

Exemple : Vous utilisez un téléphone dont le forfait mensuel est de 30 €. L'utilisation du téléphone portable est à usage privé pour 25 %. Il en résulte une utilisation professionnelle à hauteur de 75 %.

Trois possibilités d'enregistrement comptable existent :

1^{ère} Méthode : Répartition dès la comptabilisation de la dépense : Il convient dans ce cas de comptabiliser uniquement la part professionnelle dans le compte de charge concernée. La part privée est alors comptabilisée au compte de l'exploitant.

Chaque mois, l'opération est comptabilisée de la manière suivante :

Comptabilité informatique :

Compte	Libellé	Débit	Crédit
626	Frais postaux et frais de télécom.	22,50	
108	Compte exploitant	7,50	
512	Banque		30,00

TVA Pour les assujettis à TVA, la TVA n'est récupérable qu'à concurrence de l'usage professionnel.

Comptabilité manuelle :

DÉPENSES		TRÉSORERIE			VENTILATIONS		
		BANQUE 1			Dépenses et prélev. Personnels	Fourn. de bureau, doc, corresp. Et Tél	
xx	Téléphone	30,00			7,50	22,50	

☞ Cette méthode est inappropriée en cas de déduction des frais réels de véhicules, la part professionnelle n'étant connue qu'en fin d'année (voir FRAIS DE VÉHICULES).

2^{ème} Méthode : Réintégration comptable en fin d'année

Pour une comptabilité informatique :

Il convient dans ce cas de comptabiliser l'intégralité de la dépense au compte de charges. En fin d'année, une extourne au compte de l'exploitant permet de ne déduire que la part professionnelle.

- Comptabilisation chaque mois des paiements (journal de Banque):

Compte	Libellé	Débit	Crédit
626	Frais postaux et frais de télécom.	30,00	
512	Banque		30,00

- Extourne en fin d'année (journal des opérations diverses) :

Compte	Libellé	Débit	Crédit
108	Compte de l'exploitant (30 € x 12 mois x 25% privées)	90,00	
626	Frais postaux et frais de télécom.		90,00

3^{ème} Méthode : Réintégration extra-comptable de la part personnelle : Il convient dans ce cas de comptabiliser l'intégralité de la dépense au compte de charges.

- Comptabilisation chaque mois des paiements (journal de Banque):

Comptabilité informatique :

Compte	Libellé	Débit	Crédit
626	Frais postaux et frais de télécom.	30,00	
512	Banque		30,00

Comptabilité manuelle :

DÉPENSES		TRÉSORERIE			VENTILATIONS		
		BANQUE 1			Fourn. de bureau, doc, corresp. Et Tél		
xx	Téléphone	30,00			30,00		

- Et réintégrer la part privée : directement sur la déclaration n° 2035-B (en ligne 36 « Divers à réintégrer »).

☞ Quelle que soit la méthode appliquée, la déduction est identique. Soit, au cas d'espèce, 270 €.

Chapitre 7 : DÉDUCTION FORFAITAIRE DES MÉDECINS SECTEUR 1

MÉDECINS CONVENTIONNÉS DE SECTEUR 1 - FORFAIT 2 % (Ligne 43 - Rubrique CQ)

Les Médecins qui relèvent, au titre de la convention médicale, du secteur 1, ont la faculté de substituer la déduction d'un forfait aux frais réels de représentation, réception, prospection, cadeaux professionnels, petits déplacements, recherche et blanchissage.

Ce forfait s'élève à 2 % des recettes annuelles du praticien.

Règles :

L'option pour la déduction forfaitaire porte sur l'année entière et est matérialisée par la non-comptabilisation des frais réels correspondants à un poste de charges.

☞ La comptabilisation en charges dans un compte de frais couverts par l'abattement de 2%, puis extourné pour annulation, emporte renonciation au forfait 2% du simple fait de la 1ère comptabilisation.

Les dépenses couvertes par la déduction forfaitaire sont :

- Frais de Représentation,
- Frais de Réception (invitations confrères, salariés, dosettes à café...),
- Frais de Prospection (insertion pages jaunes,
- Cadeaux professionnels (chèques-cadeaux notamment),

- Petits déplacements au sein de l'agglomération (location parking, parcmètres,...),
- Frais de Blanchissage,
- Travaux de Recherche.

L'Administration a confirmé que la déduction des chèques-vacances que le médecin s'attribue et qu'il attribue à ses salariés peut se cumuler avec la déduction forfaitaire de 2%.

INSTALLATION D'UN MÉDECIN REMPLAÇANT (Ligne 43 - Rubrique CQ)

Principe

À compter de leur installation, les médecins conventionnés du Secteur 1 peuvent bénéficier du forfait 2 % sur leurs recettes brutes totales. Sont donc exclus les honoraires perçus en tant que remplaçant.

D'un point de vue pratique, il convient alors d'utiliser deux comptes de recettes.

L'option pour la déduction forfaitaire de 2 % porte sur l'année entière et comprend l'ensemble des frais de représentation, réception, prospection, cadeaux professionnels, travaux de recherche, blanchissage et petits déplacements.

Ainsi, l'année d'installation, il convient de se poser la question de savoir si la déduction des frais réels ne serait pas plus avantageuse, notamment si le montant des honoraires perçus en tant que médecin installé est relativement faible (installation en fin d'année par exemple).

COMPTABILISATION EN IMMOBILISATIONS OU EN CHARGES ?

Certains biens doivent obligatoirement figurer en immobilisations :

- Le droit de présentation de la clientèle, les matériels, outillages et installations et biens d'équipement spécifiques à l'exercice de l'activité professionnelle, les éléments acquis à l'issue d'un contrat de crédit-bail.
 - Les biens professionnels durables dont la valeur unitaire est supérieure à 500 € HT (600 € TTC).
- ↳ Pour les conditions, se référer aux règles indiquées dans le poste : PETIT OUTILLAGE.

COMMENT AMORTIR UNE IMMOBILISATION ?

L'amortissement correspond à une partie de la valeur du bien, qui pourra être déduite du résultat comptable sur plusieurs années. En principe, l'amortissement doit être calculé d'après un taux tenant compte de la durée normale d'utilisation des biens à amortir.

L'amortissement se constate au 31 décembre de l'année.

La base de l'amortissement d'une immobilisation correspond au prix d'acquisition (= prix d'achat majoré des droits de douane, des taxes, des frais de transport, de montage, d'installation, et coûts directement liés, mais minoré des remises/rabais/ristournes et escomptes).

 Un professionnel assujetti à TVA retient un prix d'acquisition HORS TAXE.

Un professionnel non-assujetti à TVA retient un prix TTC.

Ce prix de revient est la valeur inscrite en comptabilité.

Il existe deux modes d'amortissements : linéaire et dégressif. Des préconisations de l'Administration sur la durée normale d'utilisation existent.

L'AMORTISSEMENT LINÉAIRE :

Mode d'amortissement de droit commun, l'amortissement linéaire est calculé selon la durée normale d'utilisation du bien (taux d'amortissement = 100 / nombre d'années).

Des préconisations de l'Administration sur la durée normale d'utilisation existent :

Catégorie d'immobilisations	Durée d'usage
Matériel informatique :	3 ans
Mobilier :	5 à 10 ans

Véhicule :	5 ans, voir 4 ans si l'utilisation est intensive, ou 3 ans s'il s'agit d'un véhicule d'occasion
Installations et Agencements :	10 à 20 ans
Immeuble :	20 à 25 ans

Si le professionnel opte pour une dépréciation plus lente ou plus rapide, il lui appartient de justifier son choix en cas de contrôle (notion de décision de gestion).

L'AMORTISSEMENT DÉGRESSIF

Principe

Ce mode d'amortissement revêt un caractère facultatif et permet de déduire une dotation aux amortissements plus importante les premières années. Il n'empêche pas le contribuable d'opter pour le linéaire sur certains biens et pour le dégressif sur d'autres.

Cependant, en sont exclus :

- Les véhicules de tourisme,
- Les biens qui étaient déjà usagés au moment de leur acquisition (occasion), ainsi que ceux dont la durée fiscale d'utilisation est inférieure à 3 ans.

Concernant les modalités d'application, n'hésitez pas à consulter le guide fiscal (§ 2075 au § 2077).

Exemple :

Vous achetez un ordinateur le 1^{er} Mars de l'exercice d'un montant de 1 000 €.

Vous décidez de l'amortir sur 3 ans en linéaire (un tableau sur les durées d'usage à amortir figure à la fin de cette brochure). L'utilisation professionnelle est évaluée à hauteur de 80 %.

La première dotation aux amortissements de ce bien est de $1\,000 \times 33,33\% \times 300 / 360 \text{ jours} = 277,78 \text{ €}$.

Année	Valeur d'origine	Calcul de la dotation	Amortissement	VNC Prix d'acquisition – amort. pratiqués)
N	1 000,00	$1000 \times 33,33\% \times 300 \text{ jours}/360 *$	277,78	722,22
N+1	1 000,00	$1000 \times 33,33\%$	333,33	388,89
N+2	1 000,00	$1000 \times 33,33\%$	333,33	55,56
N+3	1 000,00	$1000 \times 33,33\% \times 60 \text{ jours}/360$	55,56	0,00
Total des amortissements :			1 000,00	

** Pour toute acquisition ou cession d'immobilisation en cours d'exercice, il convient donc de calculer l'amortissement en fonction du temps de détention, soit le nombre de jours allant de la date d'acquisition (ou de mise en service) au 31 Décembre de l'exercice.*

Enregistrement comptable l'année N :

- Lors de l'acquisition :

Compte	Libellé	Débit	Crédit
2183	Matériel Informatique	1 000,00	
512	Banque		1 000,00

Ne pas oublier le cas échéant la TVA sur immobilisations – 44562

- En fin d'année, comptabilisation de la dotation aux amortissements :

Compte	Libellé	Débit	Crédit
68112	Dotation aux amortissements - immo corporelles	277,78	
28183	Amortissement matériel informatique		277,78

En ligne 41 « dotations aux amortissements » de la N°2035-B, figurera les 278 €

En ligne 36 « divers à réintégrer », devra être porté la quote-part personnelle de 56 €

(278 x 20% privé)

Lors d'une comptabilité manuelle :

L'acquisition doit apparaitre dans la comptabilité :

DÉPENSES		TRÉSORERIE			VENTILATIONS
		BANQUE 1	CAISSE	BANQUE 2	Achats d'immobilisations
01/03	Matériel informatique	1 000,00			1 000,00

L'amortissement sera à porter sur la N°2035-B ligne 41 « Dotations aux amortissements » et la quote-part privée d'amortissement sera à porter ligne 36 « Divers à réintégrer » de la N°2035-B.

Il est à noter que certains biens ne sont pas amortissables, par exemple, la patientèle, les terrains, les parts SCM, les cautions. Ils doivent cependant figurer dans le tableau des immobilisations et amortissements.

Attention : Si vous omettez de comptabiliser ou déduire un amortissement avant la date limite de dépôt de la déclaration 2035, celui est perdu. Vous ne pourrez donc pas effectuer une déclaration rectificative, cependant, vous devez tenir compte de cette dotation l'année suivante et l'inscrire en amortissement antérieur, comme-ci elle avait été déduite.

En cas de passage du régime Micro-BNC à celui de la déclaration contrôlée : Ces immobilisations peuvent être inscrites à l'actif pour le prix initialement acquitté (valeur d'origine ou valeur d'acquisition) diminué des amortissements réputés pratiqués sous le régime Micro-BNC selon une durée normale d'utilisation, ou pour la valeur vénale.

L'inscription d'un bien au patrimoine professionnel entraîne sa taxation au régime des plus et moins-values professionnelles lors de sa cession ultérieure. Nous allons donc découvrir les conséquences de l'inscription d'un bien à l'actif.

L'inscription du bien au patrimoine professionnel (ou la déduction des loyers), permet de déduire les charges du résultat. En contrepartie, en cas de cession du bien, de mise au rebut ou de cessation d'activité, la plus ou moins value éventuellement constatée est à porter.

La plus ou moins-value se calcule par la différence entre le prix de cession (prix vente) – la valeur nette comptable du bien (valeur restant à amortir).

Attention :

- Lors du transfert d'un bien au patrimoine privé, le prix de cession correspond à la valeur vénale (valeur du marché).
- Pour un véhicule repris dans le patrimoine privé, l'attestation d'un garagiste ou l'évaluation à la cote argus fera office de preuve de la valeur retenue...
- Lors du transfert d'un local mixte dans le patrimoine privé, il conviendra de retenir la valeur du local estimé selon les conditions normales de marché.

Dans notre exemple précédent : Achat d'un ordinateur le 1^{er} Mars de l'exercice d'un montant de 1 000 € à amortir sur 3 ans en linéaire. L'utilisation professionnelle est évaluée à hauteur de 80 %.

👉 *Vente de ce même ordinateur le 31 décembre N+1 pour 500 €.*

→ Les amortissements sont donc de 277,78 € l'année N et 333,33 € l'année N+1, soit un total de 611,11 €.

→ La VNC (valeur nette comptable) = Prix d'acquisition – les amortissements déduits :

$1\,000 - 611,11 = 388,89 \text{ €}$

→ La plus ou moins-value = Prix de cession – VNC :

$500 - 388,89 = 111,11 \text{ €}$

De manière générale une plus-value est constatée lorsque le prix de cession est supérieur à la valeur nette comptable. Cette plus-value est alors à porter ligne 35 de la 2035 B.

A contrario, il y a moins-value si le prix de cession est inférieur à la VNC. Cette moins-value serait alors à porter ligne 42 de la N°2035 B.

S'agissant d'un bien à usage mixte, la quote-part correspondant à l'usage personnel est à porter en ligne 43 "Divers à déduire".

Dans notre exemple : $111,11 \times 20 \% = 22 \text{ €}$

En cas de réalisation d'une moins-value à court terme, la part correspondant à l'usage privé doit être portée sur la N°2035-B ligne 36 "Divers à réintégrer".

👉 Il existe des mesures d'exonération des plus-values, notamment l'article 151 septies du CGI : les plus-values professionnelles sont exonérées d'imposition sous réserve que le professionnel libéral exerce son activité professionnelle depuis plus de 5 ans et que la moyenne des recettes HT, des deux années précédentes soit inférieur à 90 000 € HT (exonération dégressive si < à 126 000 €).

☞ Bien entendu, si la plus-value est exonérée, il n'y a pas lieu de porter la quote-part privée en « divers à

déduire ».

Enregistrement comptable

- Comptabilisation de la sortie de l'immobilisation :

Compte	Libellé	Débit	Crédit
28...	Amortissements	Montant des Amortissements constatés jusqu'à la date de cession 611,11 €	
675	Valeur Nette Comptable des Éléments d'Actifs Cédés	Valeur Nette Comptable = Valeur d'origine - cumul amortissements 388,89 €	
2...	Compte d'Immobilisation		Valeur d'origine 1 000,00 €

- Écriture comptable correspondant à l'enregistrement du prix de cession :

Compte	Libellé	Débit	Crédit
512	Banque	Prix de cession (TTC si TVA) 500,00 €	
775	Produits de Cession des Éléments d'Actifs Cédés		Prix de Cession (HT si TVA) 500,00 €

Ne pas oublier le cas échéant la TVA collectée – 44571

Lors d'une comptabilité manuelle :

le prix de cession doit apparaître dans la comptabilité :

RECETTES		TRÉSORERIE			VENTILATIONS
		BANQUE 1	CAISSE	BANQUE 2	Ventes d'immobilisations
01/03	Cession de l'ordinateur	500,00			500,00

Il convient d'annoter dans une case vierge en recettes, le poste « Ventes d'immobilisations », celui-ci n'ayant pas été créée.

La plus-value sera à porter directement sur la déclaration N°2035-B, ligne 35.

Règles générales (seuils 2023 à 2025)

Pour les prestations de services, le régime de la franchise en base de TVA cesse de s'appliquer :

➤ Aux assujettis dont les chiffres d'affaires de l'année en cours dépasse le seuil de 39 100 €.

Dès lors, les intéressés deviennent redevables de la TVA pour les prestations de services réalisées à compter du premier jour du mois au cours duquel ce chiffre d'affaires est dépassé.

➤ Aux assujettis dont le chiffre d'affaires de N et N-1 ont été compris entre 36 800 € et 39 100 € (le CA N-2 étant quant à lui inférieur à 36 800 €). Dès lors, les intéressés deviennent redevables de la TVA pour les prestations de services réalisées à compter du 1er Janvier de l'année N+1.

Pour les avocats, les artistes et les auteurs, le régime de la franchise en base de TVA cesse de s'appliquer :

➤ Aux assujettis dont les chiffres d'affaires « spécifique » de l'année en cours dépasse le seuil de 58 600 €.

Dès lors, les intéressés deviennent redevables de la TVA pour les opérations effectuées à compter du premier jour du mois au cours duquel ce chiffre d'affaires est dépassé.

➤ Aux assujettis dont le chiffre d'affaires de N a été compris entre 47 700 € et 58 600 € (le CA N-1 étant quant à lui inférieur à 47 700 €). Dès lors, les intéressés deviennent redevables de la TVA pour les opérations effectuées à compter du 1er Janvier de l'année N+1.

Les régimes de TVA

<p>Régime Simplifié d'Imposition (RSI) Recettes HT Inférieures à 254 000 € <u>ET</u> TVA N-1 exigible < 15 000 €</p>	<p>Régime Réel Normal (RN) Recettes HT supérieures à 254 000 € OU TVA N-1 exigible > 15 000 €</p>	
<p><u>Remarque :</u></p> <p>Si les recettes de l'année N excèdent 254 000 € sans dépasser 287 000 €, le passage au RN s'effectue au 1er Janvier de l'année N+1.</p> <p>Le RSI cesse de s'appliquer immédiatement si, en cours d'année N, les recettes excèdent 287 000 €. Le RN s'applique alors dès le 1er janvier de l'année N.</p>	<p><u>Remarque :</u></p> <p>Etablissement de CA3 mensuelles, mais possibilité de les établir trimestriellement.</p> <p>Attention : CA3 trimestrielle uniquement si la TVA due annuelle est inférieure à 4 000 €, sinon CA3 mensuelle.</p> <p>Les bénéficiaires du RSI peuvent opter pour ce régime</p> <p style="text-align: center;">Choix entre 2 périodicités</p>	
<p><u>Déclarations :</u></p> <p><input type="checkbox"/> 2 acomptes semestriels : Juillet ⁽¹⁾ et Décembre ⁽²⁾.</p> <p>Attention : Dispense d'acomptes si TVA due, de l'année ou de l'année antérieure, inférieure à 1 000 €.</p> <p>- 1 déclaration CA12 annuelle</p>	<p><u>Déclarations :</u></p> <p>- 12 CA3 mensuelles</p>	<p><u>Déclarations :</u></p> <p>- 4 CA3 trimestrielles uniquement si TVA due annuelle < 4 000 €</p>

(1) montant égal à 55% de la TVA due au titre de N-1 (hors TVA sur immobilisations)

(2) montant égal à 40 % de la TVA due au titre de N-1 (hors TVA sur immobilisations).

☞ Lors de leur première année d'imposition à la TVA, le montant est au moins égal à 80 % de l'impôt réellement dû pour le semestre correspondant. À défaut, une majoration de 5 % peut être appliquée. Ces acomptes sont obligatoirement payés en ligne à l'appui de l'avis d'acompte N°3514, obligatoirement télétransmis.

Chapitre 2 :

RÉGIME RÉEL SIMPLIFIÉ

La déclaration annuelle qui récapitule l'ensemble de la TVA due pour l'exercice doit être déposée au plus tard le deuxième jour ouvré qui suit le 1^{er} Mai de l'année qui suit celle de l'imposition, ou dans les 60 jours suivants la cessation d'activité.

Exemple pour une comptabilité HT :

Un chirurgien-dentiste perçoit des redevances de collaboration pour un montant de 60 000 € HT (soit TVA

collectée = 12 000 €).

Son chiffre d'affaires correspondant aux prestations médicales s'élève à 150 000 €. Le montant de la TVA due au titre de N-1 s'élève à 8 000 €.

En N : La TVA récupérable sur les dépenses (autres qu'immobilisations) est de 197,58 € (solde du compte 445660 au 31/12/N)

La TVA déductible sur les immobilisations est de 2 900,12 € (solde du compte 445620 au 31/12/N)

Enregistrement informatique

1. Comptabilisation des acomptes

- Acompte de Juillet :

La comptabilisation des acomptes payés s'effectue au débit d'un compte 445810.

8 000 (TVA due au titre de N-1) x 55 % = 4 400

Compte	Libellé	Débit	Crédit
445810	Acompte de TVA Juillet	4 400,00	
512	Banque		4 400,00

- Acompte de Décembre :

8 000 (TVA due au titre de N-1) x 40 % = 3 200 €

Compte	Libellé	Débit	Crédit
445810	Acompte de TVA Décembre	3 200,00	
512	Banque		3 200,00

□

2. Comptabilisation du solde de TVA à payer (31/12/N)

Au 31 Décembre N, il convient d'enregistrer la déclaration CA12 calculant le solde de la TVA à payer. Ainsi, les comptes de TVA collectée et déductible sont soldés.

Compte	Libellé	Débit	Crédit
445700	TVA collectée	12 000,00	
445660	TVA déductible sur ABS		197,58
445620	TVA déductible sur immobilisations		2 900,12
445810	Acomptes de TVA		7 600,00
445510	TVA à payer		1 302,00
758000	Produits divers de gestion courante		0,30

☞ La dernière écriture sert à solder l'écriture (arrondi du compte 445510)

Soit par le compte 658000 « Charges diverses » au Débit 445510 arrondi à l'euro supérieur ou 758000 « Produits divers de gestion courante » au Crédit 445510 arrondi à l'euro inférieur

↳ Au 1er janvier N+1, seul le solde du compte 445510 « TVA à payer » est reporté en « A-nouveaux ».

3. Comptabilisation du paiement du solde en N+1

Compte	Libellé	Débit	Crédit
445510	TVA à payer	1 302,00	
512	Banque		1 302,00

Lors d'une comptabilité manuelle :

Il n'y a lieu de comptabiliser que les paiements : « Banque 1 » à « TVA payée au trésor public ».

Chapitre 3 :

RÉGIME RÉEL NORMAL

Les déclarations mensuelles (ou trimestrielles) doivent être télétransmises. Cette obligation permet de calculer la TVA due au titre du mois précédent (ou du trimestre précédent).

En cas de cessation d'activité, le professionnel dispose d'un délai de 30 jours pour le dépôt de sa dernière CA3.

Exemple :

Un chirurgien-dentiste soumis au régime réel normal (mensuel) réalise, au cours du mois de décembre, les opérations suivantes :

CA exonéré = 20 833 €

CA soumis à TVA = 5 000 € (soit TVA collectée = 1 000 €)

La TVA récupérable sur les dépenses (autres qu'immobilisations) est de 28,47 € (solde du compte 445660 au 31/12/N)

Enregistrement informatique

1. Comptabilisation du solde de TVA à payer (31/12/N)

Au dernier jour de chaque mois, il convient d'enregistrer la déclaration CA3 calculant le solde de la TVA à payer. Ainsi les comptes de TVA collectée et déductible sont soldés :

Compte	Libellé	Débit	Crédit
445700	TVA collectée	1 000,00	

658000	Charges diverses de gestion courante	0,47	
445660	TVA déductible sur ABS		28,47
445510	TVA à payer		972,00

☞ Il convient de solder l'écriture (arrondi du compte 445510)

Soit par le compte 658000 « Charges diverses » au Débit 445510 arrondi à l'euro supérieur ou
758000 « Produits divers de gestion courante » au Crédit 445510 arrondi à l'euro inférieur

↪ Au 1er janvier N+1, seul le solde du compte 445510 « TVA à payer » est reporté en « A-nouveaux ». Il correspond à la TVA à payer au titre du mois de décembre N.

2. Comptabilisation du paiement du solde en N+1 (mois de janvier)

Au moment du paiement du solde de TVA, en N+1, l'enregistrement s'effectue au débit du compte 445510 « TVA à payer » Compte Libellé Débit Crédit

Compte	Libellé	Débit	Crédit
445510	TVA à payer	972,00	
512	Banque		972,00

Lors d'une comptabilité manuelle :

Il n'y a lieu de comptabiliser que les paiements : « Banque 1 » à « TVA payée au trésor public ».

Définition :

L'objet de la SCM est la mise en commun du personnel, du matériel, des locaux et de tous les autres éléments nécessaires à l'exercice de l'activité de ses membres qui conservent par ailleurs leur indépendance

La SCM ne peut exercer elle-même la profession. Il n'y a pas de partage de la clientèle. La SCM étant constituée librement, la répartition des frais généraux se fait conformément à l'accord intervenu entre les associés.

Les associés, personnes physiques ou personnes morales indéfiniment et conjointement responsables, ne peuvent être que des membres d'une profession libérale.

Chapitre 1 : TRAITEMENT COMPTABLE ET FICAL AU NIVEAU DES ASSOCIÉS

En principe, chaque associé effectue des versements à la SCM en numéraire, afin de couvrir les dépenses de la SCM.

L'apport en numéraire à la SCM, tout au long de l'année, ne constitue pas une charge déductible mais une avance de frais. Il convient donc, au niveau de la comptabilité de l'associé, de comptabiliser les versements dans un compte de tiers.

Exemple :

Le compte 467 de la SCM présente un solde débiteur de 1 000 € au 1er Janvier N (Excédent de versement au 31 Décembre N-1)

Apports de 500 € tous les mois par l'associé,

Soit un remboursement annuel de 500 € x 12 mois = 6 000 €,

En fin d'année, il conviendra de comparer la quote-part de charges de la SCM pour savoir si les apports de l'associé sont suffisants (gage de la déductibilité de cette quote-part de charges) de la manière suivante :

Lors d'une comptabilité informatique :

- Comptabilisation d'un apport :

Compte	Libellé	Débit	Crédit
467	SCM	500	
512	Banque		500

En cas d'apports pour financer une immobilisation, il semble préférable de créer un sous-compte, par

exemple 4671 « SCM Apports » (ce compte peut servir également à différencier la part du capital d'emprunt de la SCM remboursée par l'associé).

- En fin d'année :

Compte	Libellé	Débit	Crédit
64112	Salaires nets	2 000	
6412	Charges sociales	1 400	
6132	Loyers	2 500	
6226	Honoraires	900	
616	Assurances	1 100	
681	Dotation aux amortissements	600	
467	SCM		7 900
4671	SCM APPORTS		600

Dans le cas présent, le compte 467 est créditeur pour 900 € au 31/12/N. Il en résulte une insuffisance de versement (extrait de la balance générale au 31/12/N) :

Compte		Solde au 1/01/N		Mouvements		Solde au 1/01/N	
Compte	Libellé	Débit	Crédit	Débit	Crédit	Débit	Crédit
467	SCM	1 000		6 000	7 900		900

Cette insuffisance de versement a pour effet de rendre cette partie de charges SCM NON DÉDUCTIBLE. Il convient de la porter en ligne 36 « divers à réintégrer ».

☞ L'année suivante, les versements à la SCM couvrent en premier lieu la quote-part des dépenses non couvertes l'année antérieure. Cette quote-part des dépenses devient donc déductible et est à porter sur la ligne 43 ' Divers à déduire ' de la déclaration N°2035.

Lors d'une comptabilité manuelle :

- Comptabilisation d'un apport :

DÉPENSES		TRÉSORERIE			VENTILATIONS		
		BANQUE 1	CAISSE	BANQUE 2		Versement à la SCM	
01/01	Versement SCM	500 ,00				500,00	

- En fin d'année :

La quote-part de charges se porte en bas du RÉCAPITULATIF ANNUEL sur la ligne SCM prévue à cet effet.

DÉPENSES	VENTILATIONS				
	Salaires nets	Charges sociales	Loyers	Honoraires	Assurances
Quote part SCM	2 000,00	1 400,00	2 500,00	900,00	1 100,00

Au même titre que pour une comptabilité informatique, l'insuffisance de versement est à porter en ligne 36 « divers à réintégrer ».

☞ Sur sa déclaration n° 2035 de N+1, le professionnel pourra déduire cette insuffisance en la reportant en ligne 43 "Divers à déduire"

Cas particulier des amortissements : Le mode opératoire diffère sur la déclaration n° 2035 de l'associé selon la méthode de leur répartition au niveau de la SCM (répartition en fonction de l'usage réel ou répartition en fonction des droits sociaux).

Chapitre 2 :

TRAITEMENT COMPTABLE ET FICAL AU NIVEAU DE LA SCM

Enregistrement informatique

Comptabilisation d'un apport :

Compte	Libellé	Débit	Crédit
512	SCM	500	
701	Banque		500

En fin d'année :

Il est procédé à la régularisation des remboursements des frais des associés, afin de faire correspondre les produits (compte 701000) avec les charges (hors amortissements si recours au déficit au niveau de la SCM), par le biais :

- d'un « produit à recevoir » en cas d'insuffisance de versement :

Compte	Libellé	Débit	Crédit
455	SCM	500	
701	Banque		500

- d'un « produit constaté d'avance » en cas d'excédent de versement :

Compte	Libellé	Débit	Crédit
--------	---------	-------	--------

701	SCM	500	
455	Banque		500

CONSÉQUENCES : le solde du compte 701 doit correspondre au total des charges affectées ET la situation débitrice ou créditrice des comptes courants des associés n'influence donc nullement la détermination du résultat fiscal de la SCM.

En comptabilité manuelle : En janvier par exemple

Les apports :

RECETTES		TRÉSORERIE		VENTILATIONS	
DATE	LIBELLÉ	BANQUE 1			Appports personnels
xxx	M.	500,00			500,00
xxx	M.	500,00			500,00

Les dépenses effectuées :

DÉPENSES		TRÉSORERIE		VENTILATIONS			
		BANQUE 1		Salaires nets	Charges sociales	Loyers	Honoraires r�troced�s
xx	loyers	100,00				100,00	
xx	honoraires	300,00					300,00
xx	M. xxx	200,00		200,0			
xx	retraite	40,00			40,00		
xx	pr�voyance	20,00			20,00		

La quote-part des amortissements peut  tre port e en bas du tableau des immobilisations et amortissements de la N 2035 case « fraction des amortissements revenant   l'associ  d'une soci t  civile de moyens » ou ligne 44 « d ficit SCM » de la N 2035-B (pour plus d'informations se r f rer au guide fiscal des BNC).



Pour vos Examens
de Conformité
Fiscale (ECF),
rendez-vous sur
www.fisca-pass.fr

FISCA ▶
◀ **PASS**



Nos adresses

Rennes

8 place du Colombier
BP 40415
35004 RENNES Cedex

Vannes

1 rue Anita Conti
56 000 VANNES

Paris

15 avenue Trudaine
75009 PARIS