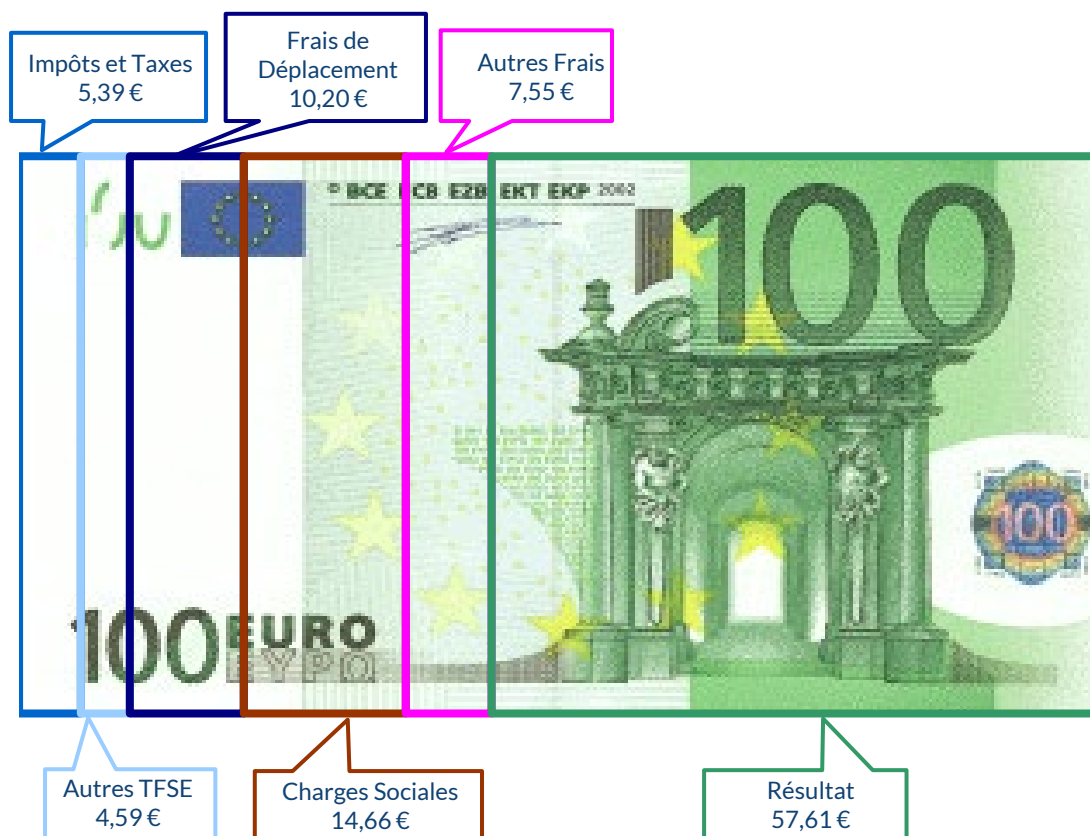
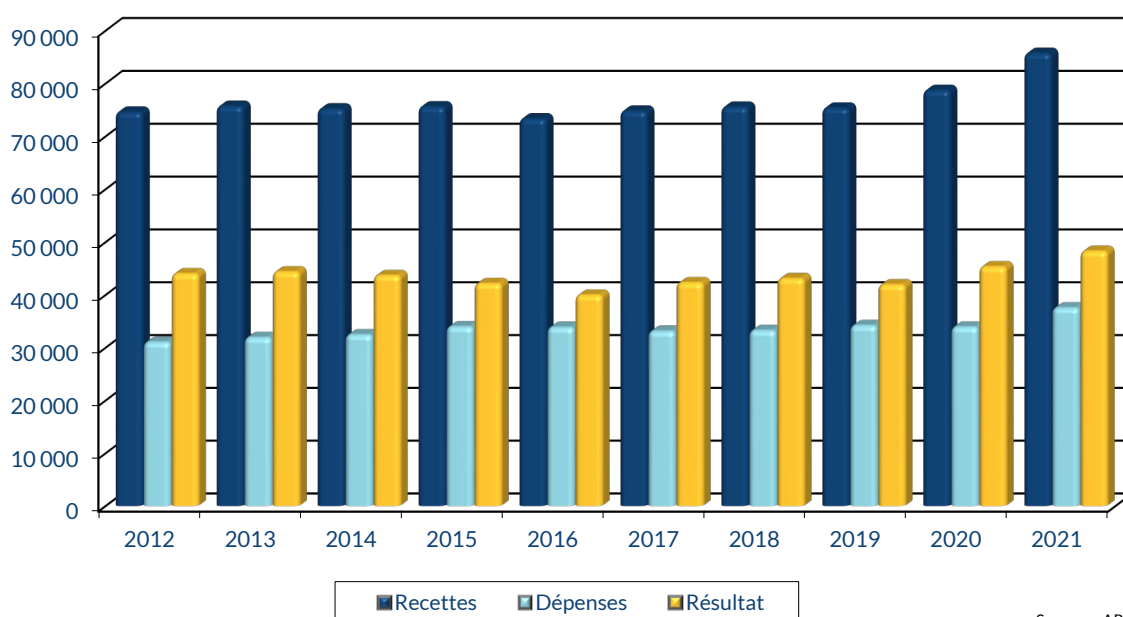


## UTILISATION DE 100 € DE RECETTES EN 2021



## ÉVOLUTION DE LA PROFESSION SUR 10 ANS



Sources : ARCOLIB

**RENNES**  
8 place du Colombier  
BP 40415  
35 004 RENNES Cedex

**VANNES**  
1 rue Anita Conti  
56 000 VANNES

**PARIS**  
15 avenue Trudaine  
75 009 PARIS

☎ : 02 23 300 600 - @ : contact@arcolib.fr

pour AJ **1 2** mois

1		NOM ET PRENOMS OU DÉNOMINATION										<b>INFIRMIER(E)</b>					
Nature de l'activité (1)		4584 Adhérents										Code activité pour les praticiens médicaux					
N° SIRET												si exercice en société (2)		AV	Nombre d'associés		AS
Résultat déterminé (2)		d'après les règles « recettes-dépenses »					AK	d'après les règles « créances-dettes »					AL				
Comptabilité tenue (2) :		Hors taxe	CV	Taxe incluse		CW	Non assujetti à la TVA					AT	<input checked="" type="checkbox"/>				
Si vous êtes adhérent d'un organisme agréé (association ou organisme mixte) ou client d'un viseur fiscal		AM	<input checked="" type="checkbox"/>	Année d'adhésion				Nombre de salariés		AP			Salaires nets perçus		AR		
Montant des immobilisations (report du total des bases amortissables hors TVA déductible de la col.4 du tableau I de la déclaration n° 2035)												DA					
R E C E T T E S	1	Recettes encaissées y compris les remboursements de frais (1)										AA	<b>99 875</b>	116,51 %			
	2	À déduire Débours payés pour le compte des clients (2)										AB	<b>104</b>	0,12 %			
	3	Honoraires rétrocédés (dont suppléments rétrocédés) (3)										AC	<b>14 048</b>	16,39 %			
	4	Montant net des recettes										AD	<b>85 723</b>	100,00 %			
	5	Produits financiers (4)										AE	<b>2</b>				
	6	Gains divers (5)										AF	<b>2 407</b>	2,81 %			
	7	<b>TOTAL (ligne 4 à 6)</b>										AG	<b>88 131</b>	102,81 %			
D É P E N S E S  P R O F E S S I O N N E L L E S	8	Achats (6)										BA	<b>554</b>	0,65 %			
	9	Frais de personnel		Salaires nets et avantages en nature (7)								BB	<b>296</b>	0,35 %			
	10			Charges sociales sur salaires (parts patronale et ouvrière)								BC	<b>123</b>	0,14 %			
	11			Taxe sur la valeur ajoutée								BD					
	12	Impôts et taxes (8)		Contribution économique territoriale								JY	<b>424</b>	0,49 %			
	13			Autres impôts								BS	<b>550</b>	0,64 %			
	14			(9) Contribution sociale généralisée déductible								BV	<b>3 908</b>	4,56 %			
	15	Loyer et charges locatives										BF	<b>2 320</b>	2,71 %			
	16	Location de matériel et de mobilier – dont redevances de collaboration (10)							BW			BG	<b>572</b>	0,67 %			
	17	Entretien et réparations															
	18	Personnel intérimaire															
	19	Petit outillage (11)															
	20	Chauffage, eau, gaz, électricité															
	21	Honoraires ne constituant pas les rétrocessions (11)															
	22	Primes d'assurances															
	23	Frais de véhicules (12)															
		(cocher la case si évaluation forfaitaire) ...															
	24	Autres frais de déplacements (voyages...)...															
	25	Charges sociales personnelles (13)		dont obligatoires				BT	<b>8 896</b>				BK	<b>12 836</b>	14,97 %		
				dont cotisations facultatives Madelin		BZ	<b>3 504</b>		dont facultatives aux nouveaux plans d'épargne retraite		BU	<b>436</b>					
	26	Frais de réception, de représentation et de congrès															
	27	Fournitures de bureau, frais de documentation, de correspondance et de téléphone															
	28	Frais d'actes et de contentieux															
29	Cotisations syndicales et professionnelles										BY	<b>290</b>		0,34 %			
30	Autres frais divers de gestion																
31	Frais financiers (14)										BN	<b>226</b>		0,26 %			
32	Pertes diverses (15)										BP	<b>38</b>		0,04 %			
33	<b>TOTAL (lignes 8 à 32)</b>										BR	<b>37 572</b>	43,83 %				

NOM ET PRENOMS OU DÉNOMINATION **INFIRMIER(E)**

N° SIRET

4584 Adhérents

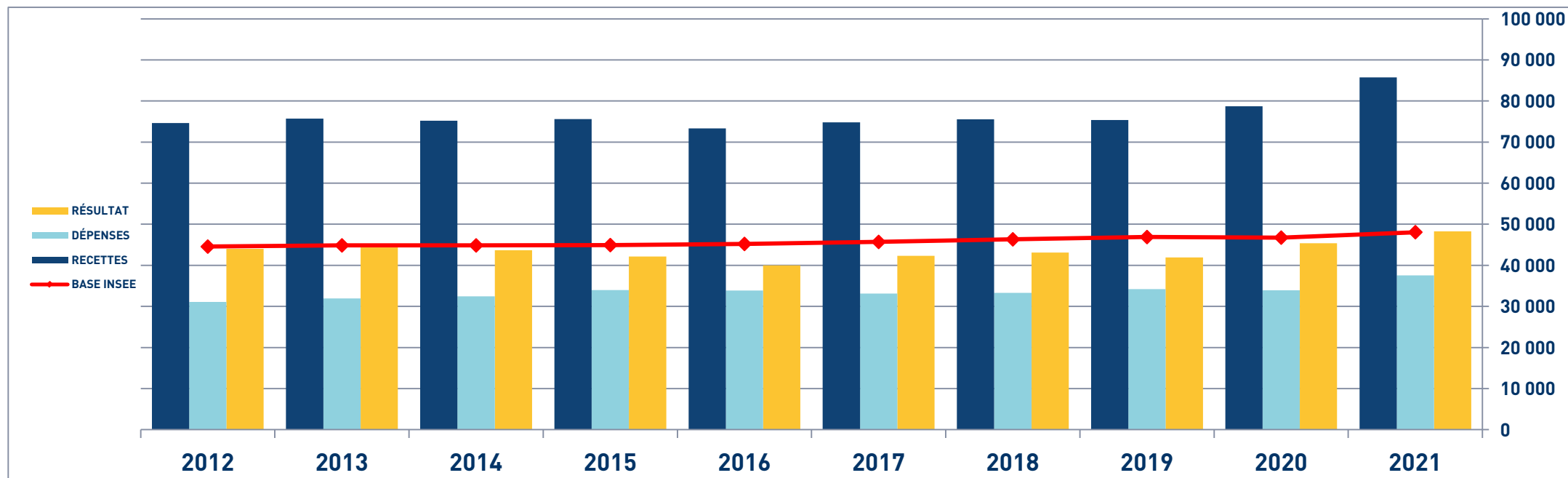
<b>DÉTERMINATION DU RÉSULTAT</b>	<b>4</b>	34	<b>Excédent (ligne 7 – ligne 33)</b>					CA	<b>50 549</b>	58,97 %	
		35	Plus-values à court terme (16)					CB	<b>61</b>	0,07 %	
		36	Divers à réintégrer (17)					CC	<b>839</b>	0,98 %	
		37	Bénéfice Société civile de moyen (18)					CD	<b>5</b>	0,01 %	
		38	TOTAL (ligne 34 à 37)					CE	<b>51 449</b>	60,02 %	
		39	Insuffisance (ligne 33 – ligne 7)					CF			
		40	Frais d'établissement (19)					CG			
		41	Dotation aux amortissements (20)					CH	<b>425</b>	0,50 %	
			dont amortissement des éléments incorporels du fonds qui sont indissociables (art. 39, 1 – 2°, al. 3)					BE			
		42	Moins-value à court terme					CK	<b>33</b>	0,04 %	
		43	Divers à déduire (21)	dont exonération sur le bénéfice « zone franche urbaine territoire entrepreneur »	CS	<b>705</b>	dont l'abondement sur l'épargne salariale	CT	<b>36</b>	CL	<b>2 700</b> 3,15 %
				dont exonération sur le bénéfice « entreprise nouvelle »	AW	<b>1 733</b>	dont exonération sur le bénéfice « jeunes artistes »	CO			
				dont exonération « jeunes entreprises innovantes »	CU		dont déductions « médecins conventionnés de secteur I »	CQ			
				dont exonération médecins « zones déficitaires en offre de soins »	CI		dont aides Fonds de solidarité Covid	CJ			
	44	Déficit Société civile de moyens (18)					CM	<b>5</b>	0,01 %		
	45	TOTAL (lignes 39 à 44)					CN	<b>3 163</b>	3,69 %		
	46	Bénéfice (ligne 38 – ligne 45)					CP	<b>48 286</b>	56,33 %		
	47	Déficit (ligne 45 – ligne 38)					CR				
<b>5</b>	Taxe sur la valeur ajoutée		Montant de la TVA afférente aux recettes brutes :					CX			
			Montant de la TVA afférente aux achats (biens et services autres qu'immobilisations) :					CY			
			dont montant de la TVA afférente aux honoraires rétrocedés :					CZ			
<b>6</b>	Contribution économique territoriale (23)		Recettes provenant d'activités exonérées à titre permanent :					AU			
<b>7</b>	Barèmes kilométriques (évaluation forfaitaire des frais de transport : autos et/ou motos) (B) et (12) (1) Type : T (véhicule de tourisme ; M (Moto) ; V (Vélocycle, scooter) ; (2) mettre une croix dans la colonne ; (3) indiquer : thermique, à hydrogène, hybride, électrique ; (4) indiquer : diesel, super sans plomb, GPL.										
Désignation des véhicules :											
Modèle(s)		Type (1)	Puissance fiscale	Barème BNC (2)	Barème BIC (2)	Motorisation (3)	Type de carburant (4)	Kilométrage professionnel	Indemnités kilométriques déductibles	Amortissements pratiqués à réintégrer (si véhicules inscrits au registre des immobilisations)	
		T		X				<b>21 095</b>			
Frais réels non couverts par les barèmes kilométriques ----->											
Total A à reporter ligne 23 de l'annexe 2035 A ; total B à reporter au cadre B de la page 2 de la déclaration 2035								A		B	



# INFIRMIER(E) - ÉVOLUTION SUR 10 ANS

En eUROS

Année	2012	% Var.	2013	% Var.	2014	% Var.	2015	% Var.	2016	% Var.	2017	% Var.	2018	% Var.	2019	% Var.	2020	% Var.	2021
Nb Adhérents	1 873	12/13	2 016	13/14	2 351	14/15	2 784	15/16	3 289	16/17	3 400	17/18	3 537	18/19	3 910	19/20	4 365	20/21	4 584
<b>RECETTES NETTES</b>	<b>74 618</b>	<b>1,47</b>	<b>75 714</b>	<b>-0,65</b>	<b>75 220</b>	<b>0,51</b>	<b>75 606</b>	<b>-2,98</b>	<b>73 351</b>	<b>1,98</b>	<b>74 805</b>	<b>1,00</b>	<b>75 552</b>	<b>-0,24</b>	<b>75 370</b>	<b>4,44</b>	<b>78 718</b>	<b>8,90</b>	<b>85 723</b>
Impôts et Taxes	3 274		3 405		3 503		3 696		3 588		3 480		4 330		4 576		4 240		4 882
Transport et Dépl.	8 764		8 722		8 589		8 641		8 300		8 323		8 267		8 235		8 026		9 011
Ch. Soc. Perso.	10 784		11 545		11 911		12 937		13 105		11 948		11 315		11 681		11 542		12 836
Autres Charges	8 252		8 271		8 458		8 726		8 881		9 395		9 371		9 720		10 134		10 843
<b>TOTAL DÉPENSES</b>	<b>31 074</b>	<b>2,80</b>	<b>31 943</b>	<b>1,62</b>	<b>32 461</b>	<b>4,74</b>	<b>34 000</b>	<b>-0,37</b>	<b>33 874</b>	<b>-2,15</b>	<b>33 146</b>	<b>0,41</b>	<b>33 283</b>	<b>2,79</b>	<b>34 212</b>	<b>-0,79</b>	<b>33 942</b>	<b>10,69</b>	<b>37 572</b>
<b>RÉSULTAT NET</b>	<b>44 025</b>	<b>0,80</b>	<b>44 376</b>	<b>-1,57</b>	<b>43 678</b>	<b>-3,45</b>	<b>42 170</b>	<b>-5,21</b>	<b>39 974</b>	<b>5,88</b>	<b>42 323</b>	<b>1,88</b>	<b>43 118</b>	<b>-2,72</b>	<b>41 944</b>	<b>8,13</b>	<b>45 353</b>	<b>6,47</b>	<b>48 286</b>



# INFIRMIER(E)

## SYNTHÈSE DES 20 DERNIÈRES ANNÉES

en euros

ANNÉES :	2002	2003	2004	2005	2006	2007	2008	2009	2010	2011	2012	2013	2014	2015	2016	2017	2018	2019	2020	2021
RECETTES	55 433	59 311	59 940	60 969	62 208	65 000	68 226	70 952	73 009	72 512	74 618	75 714	75 220	75 606	73 351	74 805	75 552	75 370	78 718	85 723
DÉPENSES	23 016	23 992	24 081	25 294	26 331	26 747	28 169	29 230	29 957	30 400	31 074	31 943	32 461	34 000	33 874	33 146	33 283	34 212	33 942	37 572
RÉSULTAT	32 488	35 393	36 008	35 844	36 115	38 607	40 599	42 015	43 306	42 836	44 025	44 376	43 678	42 170	39 974	42 323	43 118	41 944	45 353	48 286

