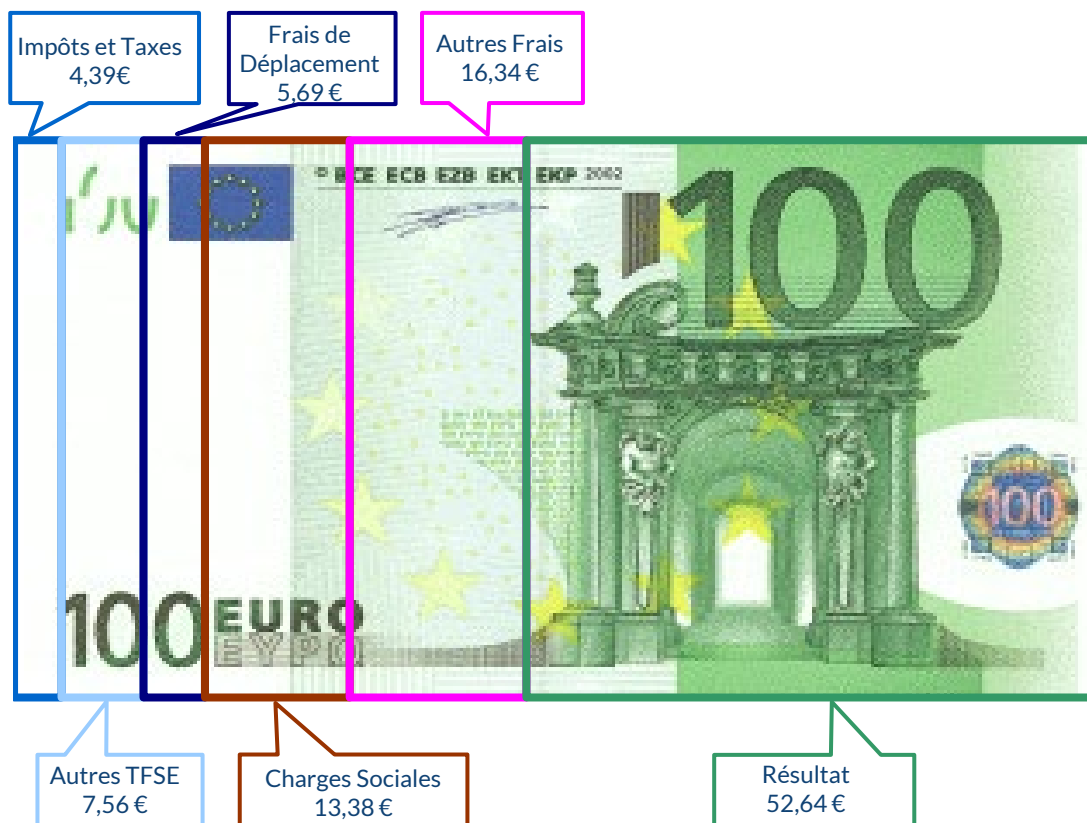
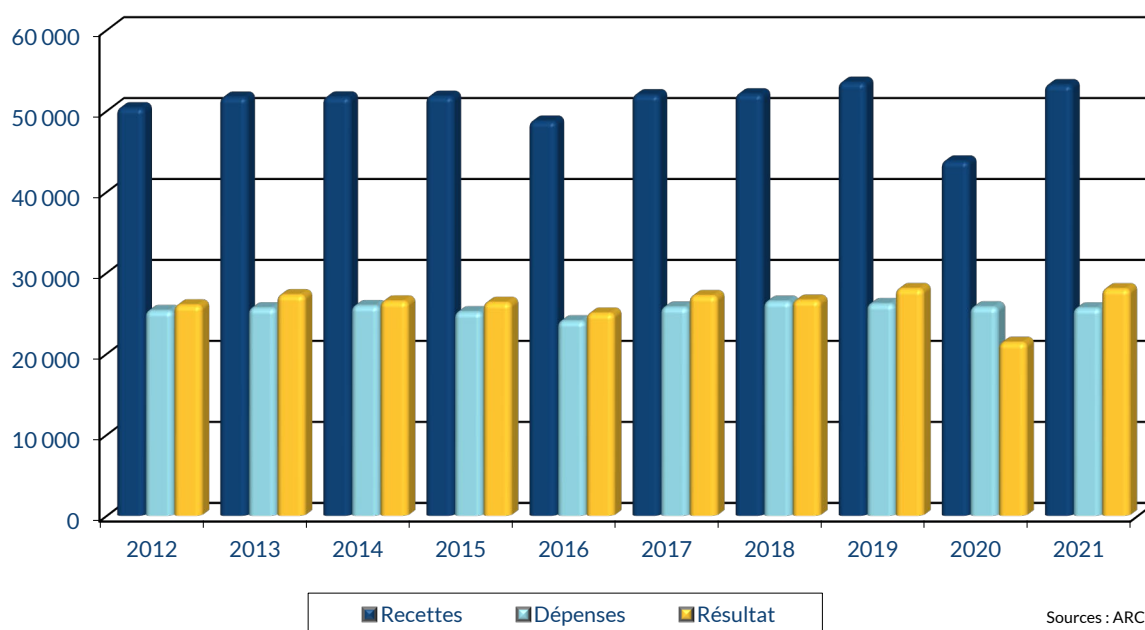


## UTILISATION DE 100 € DE RECETTES EN 2021



## ÉVOLUTION DE LA PROFESSION SUR 10 ANS



**RENNES**  
8 place du Colombier  
BP 40415  
35 004 RENNES Cedex

**VANNES**  
1 rue Anita Conti  
56 000 VANNES

**PARIS**  
15 avenue Trudaine  
75 009 PARIS

☎ : 02 23 300 600 – @ : contact@arcolib.fr

pour AJ **1 2** mois

1		NOM ET PRENOMS OU DÉNOMINATION		ORTHOPHONISTE														
Nature de l'activité (1)		195 Adhérents										Code activité pour les praticiens médicaux						
N° SIRET												si exercice en société (2)		AV	Nombre d'associés		AS	
Résultat déterminé (2)		d'après les règles « recettes-dépenses »				AK	d'après les règles « créances-dettes »				AL							
Comptabilité tenue (2) :		Hors taxe		CV	Taxe incluse		CW	Non assujetti à la TVA				AT	<input checked="" type="checkbox"/>					
Si vous êtes adhérent d'un organisme agréé (association ou organisme mixte) ou client d'un viseur fiscal		AM	<input checked="" type="checkbox"/>		Année d'adhésion				Nombre de salariés		AP			Salaires nets perçus		AR		
Montant des immobilisations (report du total des bases amortissables hors TVA déductible de la col.4 du tableau I de la déclaration n° 2035)				DA														
R E C E T T E S	1	Recettes encaissées y compris les remboursements de frais (1)										AA	54 236		101,90 %			
	2	À déduire Débours payés pour le compte des clients (2)										AB						
	3	Honoraires rétrocédés (dont suppléments rétrocédés) (3)										AC	1 009		1,90 %			
	4	Montant net des recettes										AD	53 227		100,00 %			
	5	Produits financiers (4)										AE						
	6	Gains divers (5)										AF	2 322		4,36 %			
	7	TOTAL (ligne 4 à 6)										AG	55 551		104,37 %			
D É P E N S E S  P R O F E S S I O N N E L L E S	8	Achats (6)										BA	134		0,25 %			
	9	Frais de personnel		Salaires nets et avantages en nature (7)										BB	99		0,19 %	
	10			Charges sociales sur salaires (parts patronale et ouvrière)										BC	86		0,16 %	
	11			Taxe sur la valeur ajoutée										BD				
	12	Impôts et taxes (8)		Contribution économique territoriale										JY	402		0,76 %	
	13			Autres impôts										BS	325		0,61 %	
	14			(9) Contribution sociale généralisée déductible										BV	1 612		3,03 %	
	15			Loyer et charges locatives										BF	5 469		10,27 %	
	16			Location de matériel et de mobilier – dont redevances de collaboration (10)				BW	315				BG	476		0,89 %		
	17			Entretien et réparations														
	18			Personnel intérimaire														
	19			Petit outillage (11)														
	20			Chauffage, eau, gaz, électricité														
	21			Honoraires ne constituant pas les rétrocessions (11)														
	22			Primes d'assurances														
	23			Frais de véhicules (12)														
				(cocher la case si évaluation forfaitaire) ...														
	24			Autres frais de déplacements (voyages...)...														
	25	Charges sociales personnelles (13)		dont obligatoires				BT	4 790				BK	7 120		13,38 %		
				dont cotisations facultatives Madelin		BZ	2 141		dont facultatives aux nouveaux plans d'épargne retraite		BU	189						
26			Frais de réception, de représentation et de congrès															
27			Fournitures de bureau, frais de documentation, de correspondance et de téléphone															
28			Frais d'actes et de contentieux															
29			Cotisations syndicales et professionnelles		BY	223												
30			Autres frais divers de gestion															
31			Frais financiers (14)								BN	182		0,34 %				
32			Pertes diverses (15)								BP	21		0,04 %				
33	TOTAL (lignes 8 à 32)										BR	25 644		48,18 %				


NOM ET PRENOMS OU DÉNOMINATION **ORTHOPHONISTE**

N° SIRET

195 Adhérents

<b>DÉTERMINATION DU RÉSULTAT</b>	<b>4</b>	34	<b>Excédent (ligne 7 – ligne 33)</b>					CA	<b>29 907</b>	56,19 %	
		35	Plus-values à court terme (16)					CB	<b>18</b>	0,03 %	
		36	Divers à réintégrer (17)					CC	<b>744</b>	1,40 %	
		37	Bénéfice Société civile de moyen (18)					CD	<b>8</b>	0,02 %	
		38	TOTAL (ligne 34 à 37)					CE	<b>30 677</b>	57,63 %	
		39	Insuffisance (ligne 33 – ligne 7)					CF			
		40	Frais d'établissement (19)					CG	<b>2</b>		
		41	Dotation aux amortissements (20)					CH	<b>676</b>	1,27 %	
			dont amortissement des éléments incorporels du fonds qui sont indissociables (art. 39, 1 – 2°, al. 3)					BE			
		42	Moins-value à court terme					CK	<b>19</b>	0,04 %	
		43	Divers à déduire (21)	dont exonération sur le bénéfice « zone franche urbaine territoire entrepreneur »	CS	<b>784</b>	dont l'abondement sur l'épargne salariale	CT		<b>1 946</b>	3,66 %
				dont exonération sur le bénéfice « entreprise nouvelle »	AW	<b>894</b>	dont exonération sur le bénéfice « jeunes artistes »	CO			
				dont exonération « jeunes entreprises innovantes »	CU		dont déductions « médecins conventionnés de secteur I »	CQ			
				dont exonération médecins « zones déficitaires en offre de soins »	CI	<b>100</b>	dont aides Fonds de solidarité Covid	CJ			
	44	Déficit Société civile de moyens (18)					CM	<b>18</b>	0,03 %		
	45	TOTAL (lignes 39 à 44)					CN	<b>2 661</b>	5,00 %		
	46	Bénéfice (ligne 38 – ligne 45)					CP	<b>28 016</b>	52,63 %		
	47	Déficit (ligne 45 – ligne 38)					CR				
<b>5</b>	Taxe sur la valeur ajoutée		Montant de la TVA afférente aux recettes brutes :				CX				
			Montant de la TVA afférente aux achats (biens et services autres qu'immobilisations) :				CY				
			dont montant de la TVA afférente aux honoraires rétrocedés :				CZ				
<b>6</b>	Contribution économique territoriale (23)		Recettes provenant d'activités exonérées à titre permanent :				AU				
<b>7</b>	Barèmes kilométriques (évaluation forfaitaire des frais de transport : autos et/ou motos) (B) et (12) (1) Type : T (véhicule de tourisme ; M (Moto) ; V (Vélocycle, scooter) ; (2) mettre une croix dans la colonne ; (3) indiquer : thermique, à hydrogène, hybride, électrique ; (4) indiquer : diesel, super sans plomb, GPL.										
	Désignation des véhicules :		Puissance fiscale	Barème BNC (2)	Barème BIC (2)	Motorisation (3)	Type de carburant (4)	Kilométrage professionnel	Indemnités kilométriques déductibles	Amortissements pratiqués à réintégrer (si véhicules inscrits au registre des immobilisations)	
	Modèle(s)	Type (1)									
				X				<b>6 031</b>			
	Frais réels non couverts par les barèmes kilométriques ----->										
	Total A à reporter ligne 23 de l'annexe 2035 A ; total B à reporter au cadre B de la page 2 de la déclaration 2035							A		B	

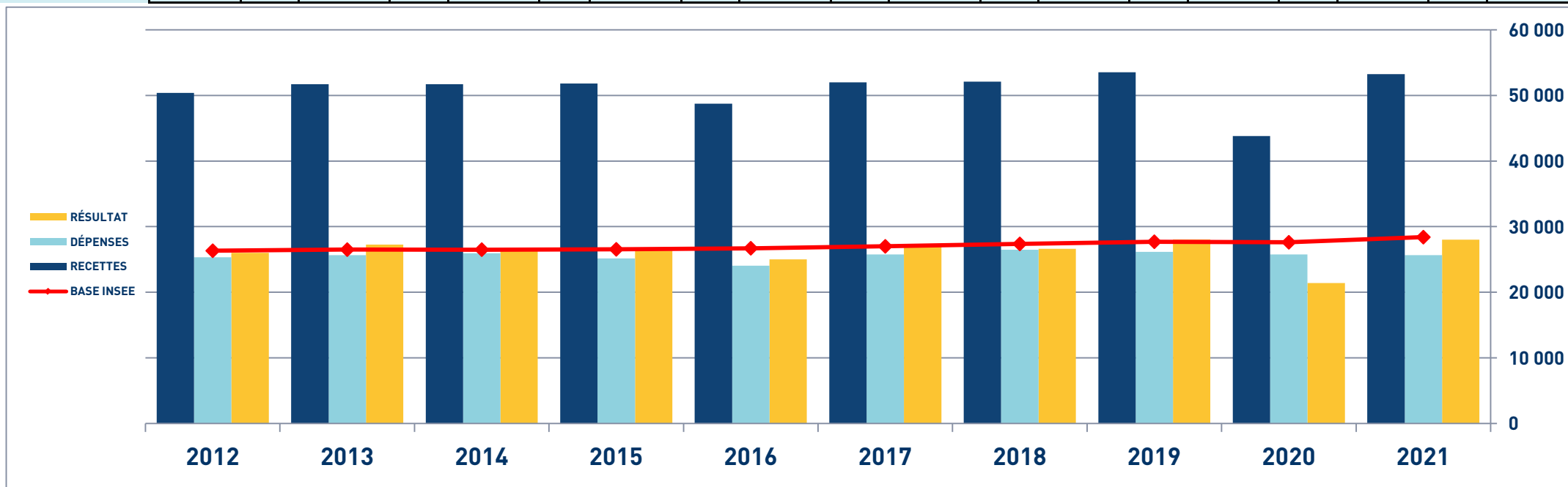
# STATISTIQUES PAR TRANCHES DE RECETTES - ORTHOPHONISTE

 <span style="float: right;">2021</span>		Tranche n° 1		Tranche n° 2		Tranche n° 3		Tranche n° 4		Tranche n° 5	
		de 0 € à 39 852 €		de 39 853 € à 48 110 €		de 48 111 € à 56 023 €		de 56 024 € à 66 856 €		de 66 856 € à 124 767 €	
		41 Adhérents		40 Adhérents		40 Adhérents		40 Adhérents		38 Adhérents	
RECETTES	Recettes encaissées	34 283	110,55 %	45 250	100,63 %	52 621	101,76 %	60 688	100,12 %	79 973	100,40 %
	A déduire : Débours payés										
	Honoraires rétrocedés	3 271	10,55 %	281	0,62 %	911	1,76 %	70	0,12 %	317	0,40 %
	<b>Montant net des Recettes</b>	<b>31 011</b>	<b>100,00 %</b>	<b>44 968</b>	<b>100,00 %</b>	<b>51 710</b>	<b>100,00 %</b>	<b>60 618</b>	<b>100,00 %</b>	<b>79 656</b>	<b>100,00 %</b>
	Produits financiers					1				2	
Gains divers	3 057	9,86 %	2 541	5,65 %	1 697	3,28 %	2 725	4,50 %	1 580	1,98 %	
<b>TOTAL RECETTES</b>		<b>34 069</b>	<b>109,86 %</b>	<b>47 509</b>	<b>105,65 %</b>	<b>53 407</b>	<b>103,28 %</b>	<b>63 344</b>	<b>104,50 %</b>	<b>81 238</b>	<b>101,99 %</b>
DÉPENSES	Achats	94	0,30 %	75	0,17 %	127	0,25 %	243	0,40 %	120	0,15 %
	Salaires nets	105	0,34 %	84	0,19 %	10	0,02 %	48	0,08 %	244	0,31 %
	Charges sociales sur salaires	124	0,40 %	76	0,17 %	63	0,12 %	25	0,04 %	184	0,23 %
	Taxe sur la Valeur Ajoutée										
	Contrib. Économique Territoriale	358	1,15 %	363	0,81 %	433	0,84 %	421	0,69 %	438	0,55 %
	Autres impôts	186	0,60 %	367	0,82 %	332	0,64 %	375	0,62 %	413	0,52 %
	CSG déductible	781	2,52 %	1 336	2,97 %	1 670	3,23 %	1 759	2,90 %	2 555	3,21 %
	Loyers et charges locatives	4 289	13,83 %	4 931	10,97 %	5 295	10,24 %	6 120	10,10 %	6 895	8,66 %
	Location de matériel et mobilier	89	0,29 %	375	0,83 %	783	1,51 %	844	1,39 %	241	0,30 %
	- Entretien et réparations	664	2,14 %	649	1,44 %	828	1,60 %	957	1,58 %	1 368	1,72 %
	- Personnel intérimaire							33	0,05 %		
	- Petit outillage	1 000	3,22 %	1 254	2,79 %	1 004	1,94 %	1 430	2,36 %	2 145	2,69 %
	- Chauffage, eau, gaz, électricité	168	0,54 %	205	0,46 %	331	0,64 %	402	0,66 %	373	0,47 %
	- Honoraires non rétrocedés	1 118	3,61 %	1 036	2,30 %	1 088	2,10 %	1 163	1,92 %	1 327	1,67 %
	- Primes d'assurances	309	1,00 %	295	0,66 %	330	0,64 %	341	0,56 %	396	0,50 %
	<b>TOTAL TRAVAUX, FOURNITURES &amp; SERVICES EXTÉRIEURS</b>	<b>3 260</b>	<b>10,51 %</b>	<b>3 440</b>	<b>7,65 %</b>	<b>3 583</b>	<b>6,93 %</b>	<b>4 326</b>	<b>7,14 %</b>	<b>5 610</b>	<b>7,04 %</b>
	- Frais de véhicules	1 777	5,73 %	1 965	4,37 %	2 505	4,84 %	3 088	5,09 %	3 749	4,71 %
	- Autres frais de déplacements	200	0,64 %	428	0,95 %	287	0,56 %	228	0,38 %	977	1,23 %
	<b>TOTAL TRANSPORTS ET DÉPLACEMENTS</b>	<b>1 977</b>	<b>6,38 %</b>	<b>2 393</b>	<b>5,32 %</b>	<b>2 792</b>	<b>5,40 %</b>	<b>3 316</b>	<b>5,47 %</b>	<b>4 726</b>	<b>5,93 %</b>
	- Charges sociales Obligatoires	3 406	10,98 %	4 010	8,92 %	4 657	9,01 %	5 035	8,31 %	6 934	8,70 %
	- Charges sociales Facultatives Madelin	1 549	5,00 %	1 663	3,70 %	1 882	3,64 %	2 778	4,58 %	2 866	3,60 %
	- Charges sociales Facultatives NPER	65	0,21 %	307	0,68 %	31	0,06 %	183	0,30 %	354	0,44 %
	<b>CHARGES SOCIALES PERSONNELLES</b>	<b>5 020</b>	<b>16,19 %</b>	<b>5 980</b>	<b>13,30 %</b>	<b>6 570</b>	<b>12,71 %</b>	<b>7 996</b>	<b>13,19 %</b>	<b>10 153</b>	<b>12,75 %</b>
- Frais de réception, représentation, congrès	321	1,04 %	488	1,09 %	506	0,98 %	324	0,53 %	668	0,84 %	
- Fournitures de bureau, documentation, ...	1 013	3,27 %	1 563	3,48 %	1 032	2,00 %	1 584	2,61 %	1 844	2,31 %	
- Frais d'actes et contentieux	9	0,03 %	9	0,02 %					5	0,01 %	
- Cotisations syndicales et professionnelles	176	0,57 %	222	0,49 %	190	0,37 %	266	0,44 %	267	0,34 %	
- Autres frais divers de gestion	557	1,80 %	539	1,20 %	518	1,00 %	543	0,90 %	759	0,95 %	
<b>TOTAL FRAIS DIVERS DE GESTION</b>	<b>2 077</b>	<b>6,70 %</b>	<b>2 822</b>	<b>6,28 %</b>	<b>2 246</b>	<b>4,34 %</b>	<b>2 718</b>	<b>4,48 %</b>	<b>3 543</b>	<b>4,45 %</b>	
Frais financiers	129	0,42 %	141	0,31 %	131	0,25 %	374	0,62 %	128	0,16 %	
Pertes diverses	20	0,06 %	20	0,04 %			25	0,04 %	42	0,05 %	
<b>TOTAL DÉPENSES</b>	<b>18 510</b>	<b>59,69 %</b>	<b>22 403</b>	<b>49,82 %</b>	<b>24 035</b>	<b>46,48 %</b>	<b>28 593</b>	<b>47,17 %</b>	<b>35 293</b>	<b>44,31 %</b>	
RÉSULTAT	Excédent	15 558	50,17 %	25 106	55,83 %	29 372	56,80 %	34 750	57,33 %	45 945	57,68 %
	Plus-values à court terme			17	0,04 %	70	0,14 %				
	Divers à réintégrer	735	2,37 %	892	1,98 %	808	1,56 %	708	1,17 %	643	0,81 %
	Bénéfice SCM					18	0,03 %	21	0,03 %		
	Frais d'établissement					10	0,02 %				
	Dotations aux amortissements	779	2,51 %	708	1,57 %	443	0,86 %	912	1,50 %	559	0,70 %
	Moins-values à court terme	8	0,03 %			69	0,13 %	13	0,02 %		
	Divers à déduire	1 020	3,29 %	83	0,18 %	1 926	3,72 %	1 486	2,45 %	5 207	6,54 %
Déficit SCM							88	0,15 %			
<b>RÉSULTAT</b>	<b>14 485</b>	<b>46,71 %</b>	<b>25 224</b>	<b>56,09 %</b>	<b>27 819</b>	<b>53,80 %</b>	<b>32 978</b>	<b>54,40 %</b>	<b>40 822</b>	<b>51,25 %</b>	
<b>Kilométrage moyen</b>		<b>3 814 km</b>		<b>4 889 km</b>		<b>5 281 km</b>		<b>6 678 km</b>		<b>9 743 km</b>	

## ORTHOPHONISTE - ÉVOLUTION SUR 10 ANS

En eUR05

Année	2012	% Var.	2013	% Var.	2014	% Var.	2015	% Var.	2016	% Var.	2017	% Var.	2018	% Var.	2019	% Var.	2020	% Var.	2021
Nb Adhérents	122	12/13	118	13/14	130	14/15	143	15/16	190	16/17	179	17/18	188	18/19	201	19/20	198	20/21	195
<b>RECETTES NETTES</b>	<b>50 373</b>	<b>2,62</b>	<b>51 694</b>	<b>0,03</b>	<b>51 709</b>	<b>0,17</b>	<b>51 796</b>	<b>-5,92</b>	<b>48 731</b>	<b>6,69</b>	<b>51 991</b>	<b>0,20</b>	<b>52 097</b>	<b>2,76</b>	<b>53 537</b>	<b>-18,19</b>	<b>43 801</b>	<b>21,52</b>	<b>53 227</b>
Impôts et Taxes	2 364		2 355		2 333		2 374		2 184		2 448		3 115		3 040		3 180		2 339
Locations	5 410		5 829		5 882		5 494		4 346		4 832		5 656		5 637		5 341		5 945
Transport et Dépl.	3 363		2 983		3 039		3 026		2 859		3 038		2 964		2 890		2 418		3 031
Ch. Soc. Perso.	8 017		8 153		8 441		8 019		7 550		8 132		7 917		7 852		8 253		7 120
Autres Charges	6 167		6 338		6 235		6 258		7 113		7 300		6 821		6 755		6 583		7 209
<b>TOTAL DÉPENSES</b>	<b>25 321</b>	<b>1,33</b>	<b>25 658</b>	<b>1,06</b>	<b>25 930</b>	<b>-2,93</b>	<b>25 171</b>	<b>-4,45</b>	<b>24 052</b>	<b>7,06</b>	<b>25 750</b>	<b>2,81</b>	<b>26 473</b>	<b>-1,13</b>	<b>26 174</b>	<b>-1,52</b>	<b>25 775</b>	<b>-0,51</b>	<b>25 644</b>
<b>RÉSULTAT NET</b>	<b>26 012</b>	<b>4,83</b>	<b>27 268</b>	<b>-2,83</b>	<b>26 495</b>	<b>-0,62</b>	<b>26 331</b>	<b>-5,03</b>	<b>25 006</b>	<b>8,62</b>	<b>27 162</b>	<b>-2,04</b>	<b>26 607</b>	<b>5,37</b>	<b>28 035</b>	<b>-23,67</b>	<b>21 400</b>	<b>30,92</b>	<b>28 016</b>



# ORTHOPHONISTE

## SYNTHÈSE DES 20 DERNIÈRES ANNÉES

en euros

ANNÉES :	2002	2003	2004	2005	2006	2007	2008	2009	2010	2011	2012	2013	2014	2015	2016	2017	2018	2019	2020	2021
RECETTES	49 758	49 763	49 271	48 487	46 762	49 664	50 173	49 347	49 037	48 313	50 373	51 694	51 709	51 796	48 731	51 991	52 097	53 537	43 801	53 227
DÉPENSES	22 901	21 623	22 266	22 716	22 790	22 823	24 082	25 158	24 339	23 727	25 321	25 658	25 930	25 171	24 052	25 750	26 473	26 174	25 775	25 644
RÉSULTAT	27 360	29 051	27 219	26 016	24 166	27 003	26 976	25 141	26 012	25 246	26 012	27 268	26 495	26 331	25 006	27 162	26 607	28 035	21 400	28 016

