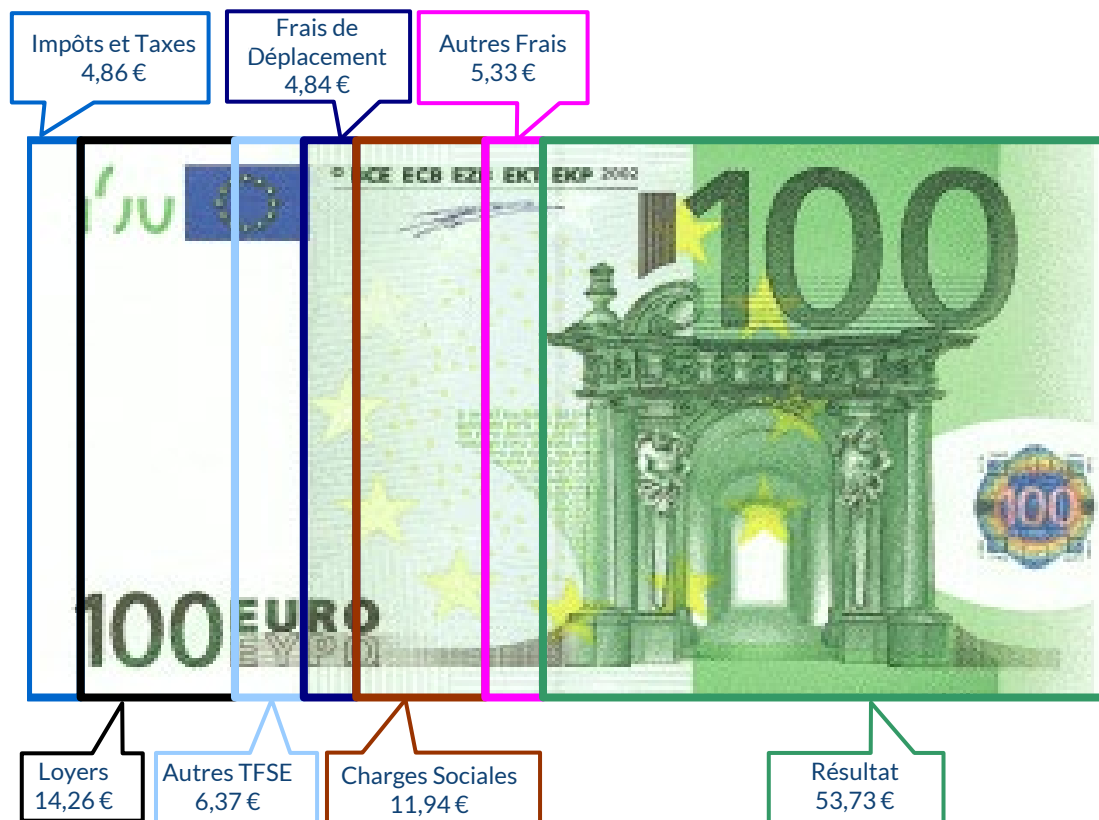
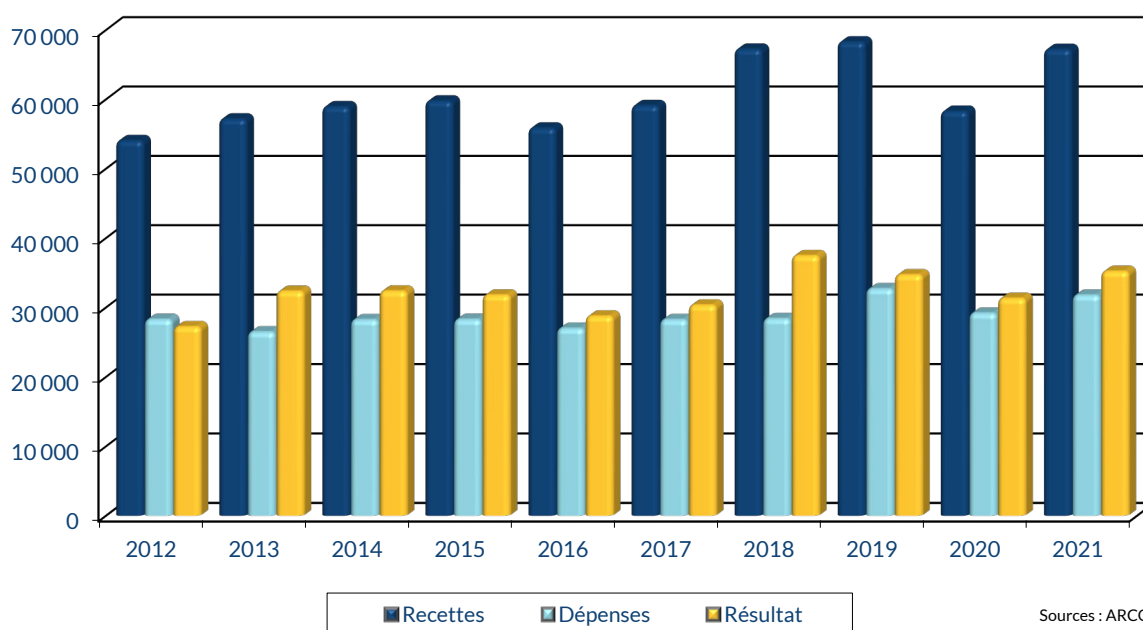


UTILISATION DE 100 € DE RECETTES EN 2021



ÉVOLUTION DE LA PROFESSION SUR 10 ANS



RENNES

8 place du Colombier
BP 40415
35 004 RENNES Cedex

VANNES

1 rue Anita Conti
56 000 VANNES

PARIS

15 avenue Trudaine
75 009 PARIS

☎ : 02 23 300 600 - @ : contact@arcolib.fr

pour AJ **1 2** mois

1		NOM ET PRENOMS OU DÉNOMINATION										ORTHOPTISTE												
Nature de l'activité (1)		87 Adhérents										Code activité pour les praticiens médicaux												
N° SIRET												si exercice en société (2)		AV		Nombre d'associés		AS						
Résultat déterminé (2)		d'après les règles « recettes-dépenses »										AK		d'après les règles « créances-dettes »		AL								
Comptabilité tenue (2) :		Hors taxe		CV		Taxe incluse		CW		Non assujetti à la TVA				AT		✓								
Si vous êtes adhérent d'un organisme agréé (association ou organisme mixte) ou client d'un viseur fiscal		AM		✓		Année d'adhésion				Nombre de salariés		AP		Salaires nets perçus		AR								
Montant des immobilisations (report du total des bases amortissables hors TVA déductible de la col.4 du tableau I de la déclaration n° 2035)												DA												
R E C E T T E S	1	Recettes encaissées y compris les remboursements de frais (1)										AA		70 212		104,46 %								
	2	Débours payés pour le compte des clients (2)										AB												
	3	À déduire Honoraires rétrocedés (dont suppléments rétrocedés)										(3)		AC		3 000		4,46 %						
	4	Montant net des recettes										AD		67 212		100,00 %								
	5	Produits financiers (4)										AE		5		0,01 %								
	6	Gains divers (5)										AF		2 087		3,11 %								
	7	TOTAL (ligne 4 à 6)										AG		69 305		103,11 %								
D É P E N S E S P R O F E S S I O N N E L L E S	8	Achats (6)										BA		131		0,19 %								
	9	Frais de personnel		Salaires nets et avantages en nature (7)								BB		303		0,45 %								
	10			Charges sociales sur salaires (parts patronale et ouvrière)								BC		99		0,15 %								
	11			Taxe sur la valeur ajoutée								BD												
	12	Impôts et taxes (8)		Contribution économique territoriale								JY		467		0,69 %								
	13			Autres impôts								BS		415		0,62 %								
	14			(9) Contribution sociale généralisée déductible								BV		2 384		3,55 %								
	15	Loyer et charges locatives										BF		5 729		8,52 %								
	16	Location de matériel et de mobilier – dont redevances de collaboration (10)										BW		1 759		BG		3 858		5,74 %				
	17	Entretien et réparations												1 129		1,68 %		Total : Travaux, Fournitures et Services Extérieurs						
	18	Personnel intérimaire												445		0,66 %								
	19	Petit outillage (11)												957		1,42 %								
	20	Chauffage, eau, gaz, électricité												180		0,27 %								
	21	Honoraires ne constituant pas les rétrocessions (11)												1 150		1,71 %								
	22	Primes d'assurances												419		0,62 %		Total : Transport et déplacements						
	23	Frais de véhicules (12)												2 884		4,29 %								
		(cocher la case si évaluation forfaitaire) ...																						
	24	Autres frais de déplacements (voyages...)												370		0,55 %		BJ		3 254		4,84 %		
	25	Charges sociales personnelles (13)		dont obligatoires					BT		6 213				BK		8 027		11,94 %					
				dont cotisations facultatives Madelin		BZ		1 657		dont facultatives aux nouveaux plans d'épargne retraite		BU		156										
	26	Frais de réception, de représentation et de congrès												404		0,60 %		Total : Frais divers de gestion						
	27	Fournitures de bureau, frais de documentation, de correspondance et de téléphone												1 288		1,92 %								
	28	Frais d'actes et de contentieux												3						BM		2 502		3,72 %
29	Cotisations syndicales et professionnelles										BY		246		0,37 %									
30	Autres frais divers de gestion												560		0,83 %									
31	Frais financiers (14)																BN		321		0,48 %			
32	Pertes diverses (15)																BP		17		0,03 %			
33	TOTAL (lignes 8 à 32)										BR		31 787		47,29 %									


NOM ET PRENOMS OU DÉNOMINATION **ORTHOPTISTE**

N° SIRET

87 Adhérents

DÉTERMINATION DU RÉSULTAT	4	34	Excédent (ligne 7 – ligne 33)				CA	37 518	55,82 %		
		35	Plus-values à court terme (16)				CB	32	0,05 %		
		36	Divers à réintégrer (17)				CC	536	0,80 %		
		37	Bénéfice Société civile de moyen (18)				CD	8	0,01 %		
		38	TOTAL (ligne 34 à 37)				CE	38 094	56,68 %		
		39	Insuffisance (ligne 33 – ligne 7)				CF				
		40	Frais d'établissement (19)				CG	15	0,02 %		
		41	Dotation aux amortissements (20)				CH	1 995	2,97 %		
			dont amortissement des éléments incorporels du fonds qui sont indissociables (art. 39, 1 – 2°, al. 3)				BE				
		42	Moins-value à court terme				CK	26	0,04 %		
		43	Divers à déduire (21)	dont exonération sur le bénéfice « zone franche urbaine territoire entrepreneur »	CS	158	dont l'abondement sur l'épargne salariale	CT	843	1,25 %	
				dont exonération sur le bénéfice « entreprise nouvelle »	AW	669	dont exonération sur le bénéfice « jeunes artistes »	CO			
				dont exonération « jeunes entreprises innovantes »	CU		dont déductions « médecins conventionnés de secteur I »	CQ			
				dont exonération médecins « zones déficitaires en offre de soins »	CI		dont aides Fonds de solidarité Covid	CJ			
	44	Déficit Société civile de moyens (18)				CM					
	45	TOTAL (lignes 39 à 44)				CN	2 879	4,28 %			
	46	Bénéfice (ligne 38 – ligne 45)				CP	35 214	52,39 %			
	47	Déficit (ligne 45 – ligne 38)				CR					
5	Taxe sur la valeur ajoutée		Montant de la TVA afférente aux recettes brutes :				CX				
			Montant de la TVA afférente aux achats (biens et services autres qu'immobilisations) :				CY				
			dont montant de la TVA afférente aux honoraires rétrocedés :				CZ				
6	Contribution économique territoriale (23)		Recettes provenant d'activités exonérées à titre permanent :				AU				
7	Barèmes kilométriques (évaluation forfaitaire des frais de transport : autos et/ou motos) (B) et (12) (1) Type : T (véhicule de tourisme ; M (Moto) ; V (Vélocycle, scooter) ; (2) mettre une croix dans la colonne ; (3) indiquer : thermique, à hydrogène, hybride, électrique ; (4) indiquer : diesel, super sans plomb, GPL.										
	Désignation des véhicules :		Puissance fiscale	Barème BNC (2)	Barème BIC (2)	Motorisation (3)	Type de carburant (4)	Kilométrage professionnel	Indemnités kilométriques déductibles	Amortissements pratiqués à réintégrer (si véhicules inscrits au registre des immobilisations)	
	Modèle(s)	Type (1)									
				X				6 503			
	Frais réels non couverts par les barèmes kilométriques ----->										
	Total A à reporter ligne 23 de l'annexe 2035 A ; total B à reporter au cadre B de la page 2 de la déclaration 2035								A		B

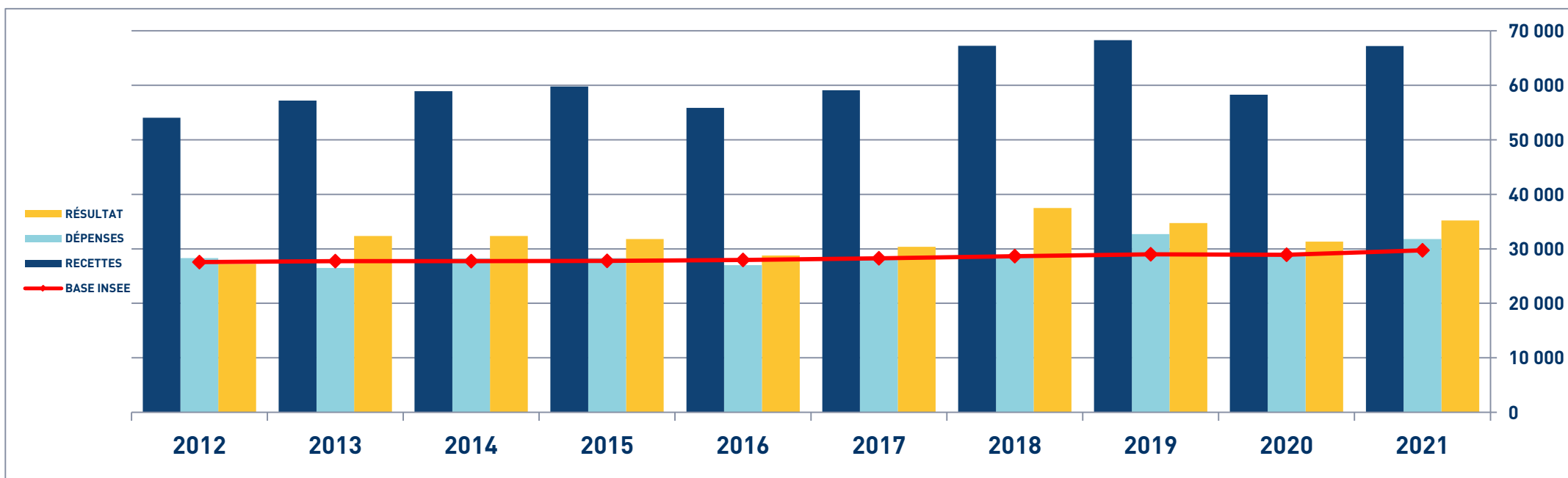
STATISTIQUES PAR TRANCHES DE RECETTES - ORTHOPTISTE

 2021		Tranche n° 1		Tranche n° 2		Tranche n° 3	
		de 0 € à 50 612 €		de 50 613 € à 75 107 €		de 75 108 € à 216 158 €	
		30 Adhérents		31 Adhérents		28 Adhérents	
RECETTES	Recettes encaissées	38 454	106,32 %	65 242	103,18 %	109 217	104,44 %
	A déduire : Débours payés Honoraires rétrocedés	2 285	6,32 %	2 011	3,18 %	4 645	4,44 %
	Montant net des Recettes	36 168	100,00 %	63 231	100,00 %	104 571	100,00 %
	Produits financiers	1				14	0,01 %
	Gains divers	1 761	4,87 %	1 911	3,02 %	2 492	2,38 %
TOTAL RECETTES		37 930	104,87 %	65 142	103,02 %	107 077	102,40 %
DÉPENSES	Achats	155	0,43 %	151	0,24 %	72	0,07 %
	Salaires nets	25	0,07 %	34	0,05 %	876	0,84 %
	Charges sociales sur salaires	13	0,04 %	42	0,07 %	247	0,24 %
	Taxe sur la Valeur Ajoutée						
	Contrib. Économique Territoriale	416	1,15 %	468	0,74 %	530	0,51 %
	Autres impôts	253	0,70 %	576	0,91 %	388	0,37 %
	CSG déductible	1 112	3,07 %	2 182	3,45 %	4 016	3,84 %
	Loyers et charges locatives	4 885	13,51 %	4 444	7,03 %	8 003	7,65 %
	Location de matériel et mobilier	1 298	3,59 %	3 671	5,81 %	6 615	6,33 %
	- Entretien et réparations	541	1,50 %	1 144	1,81 %	1 661	1,59 %
	- Personnel intérimaire	58	0,16 %	233	0,37 %	1 063	1,02 %
	- Petit outillage	669	1,85 %	1 033	1,63 %	1 125	1,08 %
	- Chauffage, eau, gaz, électricité	79	0,22 %	227	0,36 %	224	0,21 %
	- Honoraires non rétrocedés	882	2,44 %	1 251	1,98 %	1 302	1,25 %
	- Primes d'assurances	378	1,05 %	437	0,69 %	442	0,42 %
	TOTAL T.F.S.E.	2 608	7,21 %	4 326	6,84 %	5 816	5,56 %
	- Frais de véhicules	2 301	6,36 %	2 775	4,39 %	3 707	3,54 %
	- Autres frais de déplacements	409	1,13 %	356	0,56 %	318	0,30 %
	TOTAL TRANSPORTS ET DÉPLAC.	2 710	7,49 %	3 130	4,95 %	4 025	3,85 %
	- Charges sociales Obligatoires	4 307	11,91 %	5 635	8,91 %	8 981	8,59 %
	- Facultatives Madelin	936	2,59 %	1 632	2,58 %	2 506	2,40 %
	- Facultatives NPER	127	0,35 %	239	0,38 %	182	0,17 %
	CHARGES SOCIALES PERSONNELLES	5 371	14,85 %	7 506	11,87 %	11 670	11,16 %
- Frais de réception, représ.	161	0,45 %	221	0,35 %	841	0,80 %	
- Fournitures de bureau, doc...	958	2,65 %	1 421	2,25 %	1 512	1,45 %	
- Frais d'actes et contentieux			9	0,01 %			
- Cotisations syndicales et prof.	212	0,59 %	286	0,45 %	229	0,22 %	
- Autres frais divers de gestion	291	0,80 %	658	1,04 %	715	0,68 %	
TOTAL FRAIS DIVERS DE GESTION	1 622	4,48 %	2 595	4,10 %	3 298	3,15 %	
Frais financiers	236	0,65 %	400	0,63 %	331	0,32 %	
Pertes diverses	22	0,06 %	17	0,03 %	11	0,01 %	
TOTAL DÉPENSES	20 727	57,31 %	29 545	46,73 %	45 899	43,89 %	
RÉSULTAT	Excédent	17 203	47,56 %	35 597	56,30 %	61 178	58,50 %
	Plus-values à court terme			57	0,09 %	36	0,03 %
	Divers à réintégrer	438	1,21 %	862	1,36 %	274	0,26 %
	Bénéfice SCM					26	0,02 %
	Frais d'établissement			21	0,03 %	24	0,02 %
	Dotations aux amortissements	1 263	3,49 %	2 172	3,44 %	2 440	2,33 %
	Moins-values à court terme	62	0,17 %	3		11	0,01 %
	Divers à déduire	1 185	3,28 %	98	0,15 %	1 242	1,19 %
	Déficit SCM						
	RÉSULTAT	15 131	41,84 %	34 222	54,12 %	57 796	55,27 %
Kilométrage moyen		5 589 km		6 086 km		7 802 km	

ORTHOPTISTE - ÉVOLUTION SUR 10 ANS

En eUROS

Année	2012	% Var.	2013	% Var.	2014	% Var.	2015	% Var.	2016	% Var.	2017	% Var.	2018	% Var.	2019	% Var.	2020	% Var.	2021
Nb Adhérents	48	12/13	53	13/14	58	14/15	65	15/16	76	16/17	66	17/18	71	18/19	83	19/20	89	20/21	87
RECETTES NETTES	54 062	5,77	57 180	3,09	58 947	1,40	59 771	-6,52	55 873	5,80	59 112	13,77	67 251	1,54	68 290	-14,63	58 298	15,29	67 212
Impôts et Taxes	2 790		2 400		2 676		2 784		2 545		2 772		3 265		4 511		3 511		3 266
Locations	7 547		7 596		7 757		7 684		4 604		7 303		7 486		8 789		8 438		9 587
Transport et Dépl.	2 900		2 885		2 916		2 943		2 795		2 953		3 079		3 485		2 418		3 254
Ch. Soc. Perso.	8 375		7 684		7 884		8 549		8 178		8 473		7 600		8 872		7 772		8 027
Autres Charges	6 681		5 924		7 017		6 336		8 887		6 761		6 976		7 047		7 061		7 653
TOTAL DÉPENSES	28 293	-6,38	26 489	6,65	28 250	0,16	28 296	-4,55	27 009	4,64	28 262	0,51	28 406	15,13	32 704	-10,71	29 200	8,86	31 787
RÉSULTAT NET	27 236	18,79	32 353	0,06	32 373	-1,78	31 798	-9,54	28 764	5,53	30 354	23,44	37 469	-7,34	34 717	-9,78	31 321	12,43	35 214



ORTHOPTISTE

SYNTHÈSE DES 20 DERNIÈRES ANNÉES

en euros

ANNÉES :	2002	2003	2004	2005	2006	2007	2008	2009	2010	2011	2012	2013	2014	2015	2016	2017	2018	2019	2020	2021
RECETTES	39 790	43 629	49 733	56 755	55 017	51 331	48 623	52 614	57 296	55 453	54 062	57 180	58 947	59 771	55 873	59 112	67 251	68 290	58 298	67 212
DÉPENSES	18 925	21 355	22 664	24 425	25 559	24 923	24 403	23 925	26 923	27 022	28 293	26 489	28 250	28 296	27 009	28 262	28 406	32 704	29 200	31 787
RÉSULTAT	21 509	21 553	26 441	31 646	29 719	26 480	25 331	29 564	31 461	30 177	27 236	32 353	32 373	31 798	28 764	30 354	37 469	34 717	31 321	35 214

