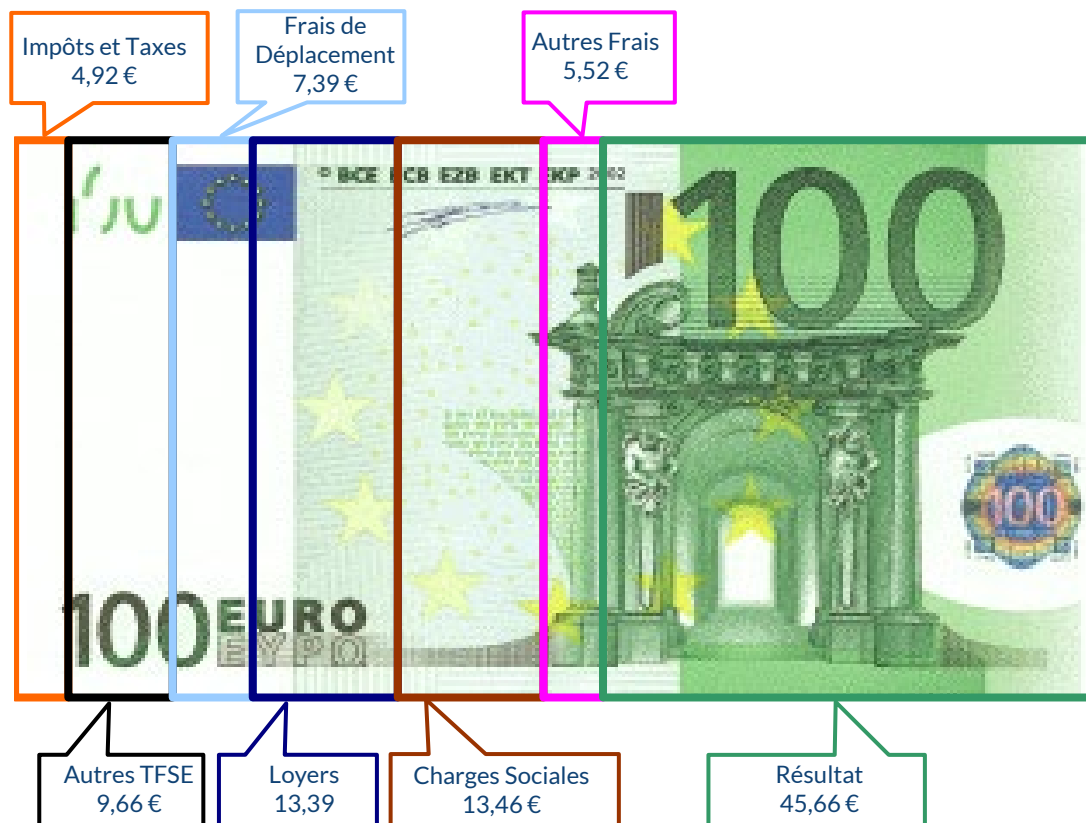
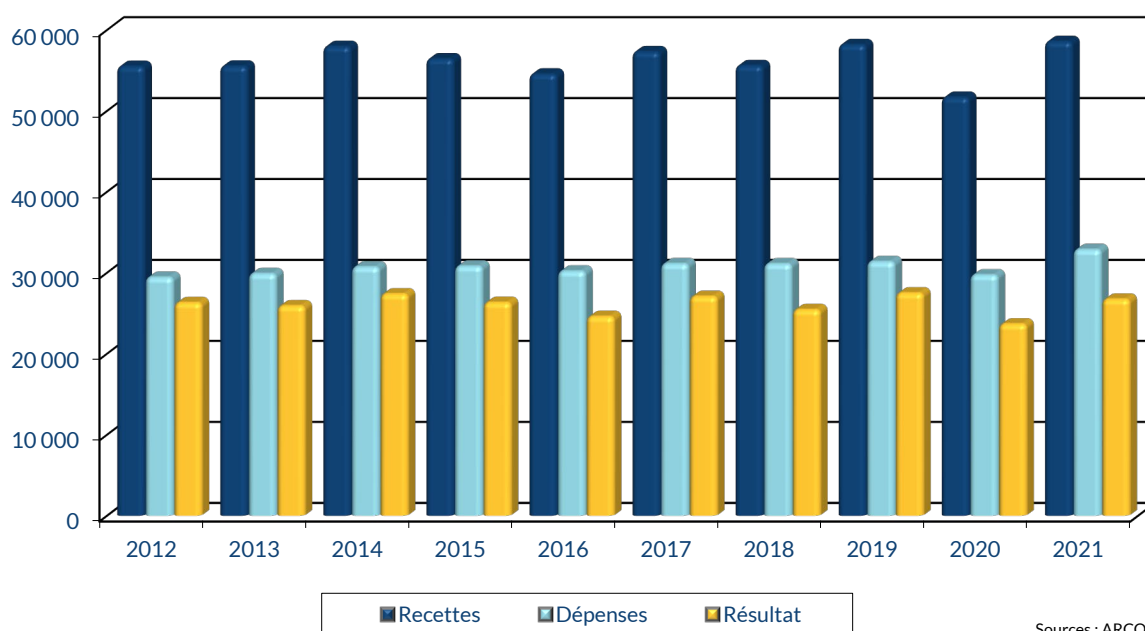


UTILISATION DE 100 € DE RECETTES EN 2021



ÉVOLUTION DE LA PROFESSION SUR 10 ANS



RENNES

8 place du Colombier
BP 40415
35 004 RENNES Cedex

VANNES

1 rue Anita Conti
56 000 VANNES

PARIS

15 avenue Trudaine
75 009 PARIS

☎ : 02 23 300 600 - @ : contact@arcolib.fr

pour AJ **1 2** mois

1		NOM ET PRENOMS OU DÉNOMINATION										OSTEOPATHE							
Nature de l'activité (1)		1131 Adhérents										Code activité pour les praticiens médicaux							
N° SIRET												si exercice en société (2)		AV		Nombre d'associés		AS	
Résultat déterminé (2)		d'après les règles « recettes-dépenses »										AK		d'après les règles « créances-dettes »		AL			
Comptabilité tenue (2) :		Hors taxe		CV		Taxe incluse		CW		Non assujetti à la TVA				AT		✓			
Si vous êtes adhérent d'un organisme agréé (association ou organisme mixte) ou client d'un viseur fiscal		AM		✓		Année d'adhésion				Nombre de salariés		AP		Salaires nets perçus		AR			
Montant des immobilisations (report du total des bases amortissables hors TVA déductible de la col.4 du tableau I de la déclaration n° 2035)												DA							
R E C E T T E S	1	Recettes encaissées y compris les remboursements de frais (1)										AA		62 889		107,34 %			
	2	Débours payés pour le compte des clients (2)										AB		6		0,01 %			
	3	À déduire Honoraires rétrocedés (dont suppléments rétrocedés)										AC		4 294		7,33 %			
	4	Montant net des recettes										AD		58 589		100,00 %			
	5	Produits financiers (4)										AE		10		0,02 %			
	6	Gains divers (5)										AF		2 410		4,11 %			
	7	TOTAL (ligne 4 à 6)										AG		61 007		104,13 %			
D É P E N S E S P R O F E S S I O N N E L L E S	8	Achats (6)										BA		371		0,63 %			
	9	Frais de personnel		Salaires nets et avantages en nature (7)								BB		163		0,28 %			
	10			Charges sociales sur salaires (parts patronale et ouvrière)								BC		119		0,20 %			
	11			Taxe sur la valeur ajoutée								BD							
	12	Impôts et taxes (8)		Contribution économique territoriale								JY		411		0,70 %			
	13			Autres impôts								BS		392		0,67 %			
	14			(9) Contribution sociale généralisée déductible								BV		2 080		3,55 %			
	15			Loyer et charges locatives								BF		6 382		10,89 %			
	16			Location de matériel et de mobilier – dont redevances de collaboration (10)				BW		1 039		BG		1 464		2,50 %			
	17			Entretien et réparations				2 318		3,96 %		Total : Travaux, Fournitures et Services Extérieurs		BH		5 660		9,66 %	
	18			Personnel intérimaire				277		0,47 %									
	19			Petit outillage (11)				791		1,35 %									
	20			Chauffage, eau, gaz, électricité				467		0,80 %									
	21			Honoraires ne constituant pas les rétrocessions (11)				1 277		2,18 %									
	22			Primes d'assurances				530		0,90 %		Total : Transport et déplacements		BJ		4 327		7,39 %	
	23			Frais de véhicules (12)				3 875		6,61 %									
				(cocher la case si évaluation forfaitaire) ...															
	24			Autres frais de déplacements (voyages...)...				452		0,77 %									
	25	Charges sociales personnelles (13)		dont obligatoires				BT		5 908				BK		7 884		13,46 %	
				dont cotisations facultatives Madelin		BZ		1 821		dont facultatives aux nouveaux plans d'épargne retraite		BU							
	26			Frais de réception, de représentation et de congrès				592		1,01 %		Total : Frais divers de gestion		BM		3 418		5,83 %	
	27			Fournitures de bureau, frais de documentation, de correspondance et de téléphone				1 336		2,28 %									
	28			Frais d'actes et de contentieux				29		0,05 %									
	29			Cotisations syndicales et professionnelles				BY		249									
30			Autres frais divers de gestion				1 212		2,07 %										
31			Frais financiers (14)								BN		209		0,36 %				
32			Pertes diverses (15)								BP		7		0,01 %				
33	TOTAL (lignes 8 à 32)										BR		32 890		56,14 %				


NOM ET PRENOMS OU DÉNOMINATION **OSTEOPATHE**

N° SIRET

1131 Adhérents

DÉTERMINATION DU RÉSULTAT	4	34	Excédent (ligne 7 – ligne 33)				CA	28 117	47,99 %			
		35	Plus-values à court terme (16)				CB	62	0,11 %			
		36	Divers à réintégrer (17)				CC	620	1,06 %			
		37	Bénéfice Société civile de moyen (18)				CD	- 9				
		38	TOTAL (ligne 34 à 37)				CE	28 790	49,14 %			
		39	Insuffisance (ligne 33 – ligne 7)				CF					
		40	Frais d'établissement (19)				CG	2				
		41	Dotation aux amortissements (20)				CH	892	1,52 %			
			dont amortissement des éléments incorporels du fonds qui sont indissociables (art. 39, 1 – 2°, al. 3)				BE					
		42	Moins-value à court terme				CK	40	0,07 %			
		43	Divers à déduire (21)	dont exonération sur le bénéfice « zone franche urbaine territoire entrepreneur »	CS	201	dont l'abondement sur l'épargne salariale	CT	41	CL	1 094	1,87 %
				dont exonération sur le bénéfice « entreprise nouvelle »	AW	505	dont exonération sur le bénéfice « jeunes artistes »	CO				
				dont exonération « jeunes entreprises innovantes »	CU		dont déductions « médecins conventionnés de secteur I »	CQ				
				dont exonération médecins « zones déficitaires en offre de soins »	CI		dont aides Fonds de solidarité Covid	CJ				
	44	Déficit Société civile de moyens (18)				CM	7	0,01 %				
	45	TOTAL (lignes 39 à 44)				CN	2 035	3,47 %				
	46	Bénéfice (ligne 38 – ligne 45)				CP	26 755	45,67 %				
	47	Déficit (ligne 45 – ligne 38)				CR						
5	Taxe sur la valeur ajoutée		Montant de la TVA afférente aux recettes brutes :				CX					
			Montant de la TVA afférente aux achats (biens et services autres qu'immobilisations) :				CY					
			dont montant de la TVA afférente aux honoraires rétrocedés :				CZ					
6	Contribution économique territoriale (23)		Recettes provenant d'activités exonérées à titre permanent :				AU					
7	Barèmes kilométriques (évaluation forfaitaire des frais de transport : autos et/ou motos) (B) et (12) (1) Type : T (véhicule de tourisme ; M (Moto) ; V (Vélocycle, scooter) ; (2) mettre une croix dans la colonne ; (3) indiquer : thermique, à hydrogène, hybride, électrique ; (4) indiquer : diesel, super sans plomb, GPL.											
Désignation des véhicules :												
Modèle(s)		Type (1)	Puissance fiscale	Barème BNC (2)	Barème BIC (2)	Motorisation (3)	Type de carburant (4)	Kilométrage professionnel	Indemnités kilométriques déductibles	Amortissements pratiqués à réintégrer (si véhicules inscrits au registre des immobilisations)		
		T		X				8 889				
Frais réels non couverts par les barèmes kilométriques ----->												
Total A à reporter ligne 23 de l'annexe 2035 A ; total B à reporter au cadre B de la page 2 de la déclaration 2035									A		B	

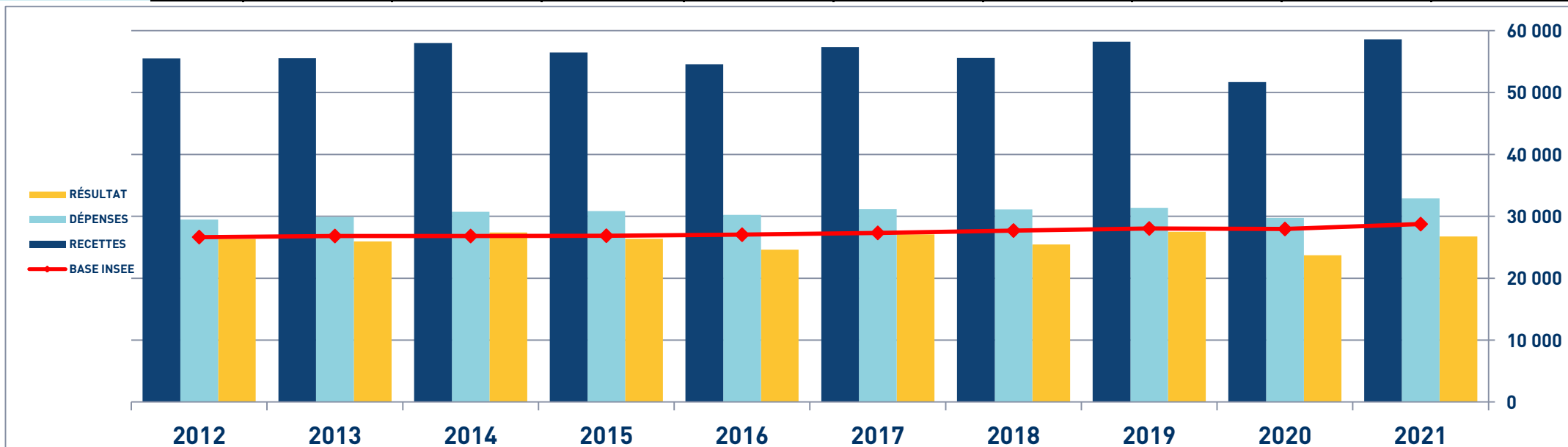
STATISTIQUES PAR TRANCHES DE RECETTES - OSTÉOPATHE

 2021 <small>ORGANISME DE GESTION ADHÉRE AU SERVICE DES AGRICULTEURS, ARTISANS, COMMERÇANTS ET PROFESSIONS LIBÉRALES</small> <small>www.arcolib.fr</small>		Tranche n° 1		Tranche n° 2		Tranche n° 3		Tranche n° 4		Tranche n° 5		Tranche n° 6		Tranche n° 7		Tranche n° 8		
		de 0 € à 28 765 €		de 28 766 € à 40 267 €		de 40 268 € à 48 256 €		de 48 257 € à 55 541 €		de 55 542 € à 63 937 €		de 63 938 € à 73 290 €		de 73 291 € à 87 164 €		de 87 165 € à 188 457 €		
		137 Adhérents		148 Adhérents		137 Adhérents		148 Adhérents		137 Adhérents		148 Adhérents		136 Adhérents		147 Adhérents		
RECETTES	Recettes encaissées	23 238	110,89 %	37 610	107,56 %	47 503	106,96 %	54 904	105,74 %	63 726	107,22 %	72 871	107,26 %	85 386	106,86 %	115 831	107,90 %	
	A déduire :	1								32	0,05 %	18	0,03 %					
	Débours payés																	
	Honoraires rétrocedés	2 281	10,88 %	2 643	7,56 %	3 092	6,96 %	2 980	5,74 %	4 261	7,17 %	4 913	7,23 %	5 477	6,85 %	8 485	7,90 %	
	Montant net des Recettes	20 956	100,00 %	34 966	100,00 %	44 411	100,00 %	51 924	100,00 %	59 434	100,00 %	67 940	100,00 %	79 908	100,00 %	107 346	100,00 %	
Produits financiers	Gains divers	66	0,31 %	1		2				1		4	0,01 %	2		3		
		4 677	22,32 %	3 272	9,36 %	1 761	3,97 %	1 829	3,52 %	1 531	2,58 %	1 880	2,77 %	2 262	2,83 %	2 223	2,07 %	
TOTAL RECETTES		25 699	122,63 %	38 239	109,36 %	46 173	103,97 %	53 753	103,52 %	60 965	102,58 %	69 824	102,77 %	82 172	102,83 %	109 572	102,07 %	
DÉPENSES	Achats	237	1,13 %	244	0,70 %	299	0,67 %	373	0,72 %	309	0,52 %	377	0,55 %	475	0,59 %	631	0,59 %	
	Salaires nets	15	0,07 %	7	0,02 %	193	0,43 %	45	0,09 %	135	0,23 %	63	0,09 %	317	0,40 %	527	0,49 %	
	Charges sociales sur salaires	4	0,02 %	30	0,09 %	53	0,12 %	70	0,13 %	80	0,13 %	59	0,09 %	250	0,31 %	399	0,37 %	
	Taxe sur la Valeur Ajoutée																	
	Contrib. Économique Territoriale	323	1,54 %	349	1,00 %	383	0,86 %	416	0,80 %	439	0,74 %	452	0,67 %	460	0,58 %	470	0,44 %	
	Autres impôts	214	1,02 %	197	0,56 %	325	0,73 %	333	0,64 %	411	0,69 %	449	0,66 %	568	0,71 %	625	0,58 %	
	CSG déductible	751	3,58 %	1 210	3,46 %	1 520	3,42 %	1 687	3,25 %	2 048	3,45 %	2 366	3,48 %	2 863	3,58 %	4 135	3,85 %	
	Loyers et charges locatives	4 901	23,39 %	5 008	14,32 %	5 378	12,11 %	6 210	11,96 %	6 490	10,92 %	6 571	9,62 %	7 686	9,62 %	8 706	8,11 %	
	Location de matériel et mobilier	355	1,69 %	1 020	2,92 %	810	1,82 %	1 570	3,02 %	1 685	2,84 %	2 121	3,12 %	1 869	2,34 %	2 203	2,05 %	
	- Entretien et réparations		1 091	5,21 %	1 836	5,25 %	2 118	4,77 %	1 920	3,70 %	2 354	3,96 %	2 819	4,15 %	2 858	3,58 %	3 484	3,25 %
		- Personnel intérimaire	89	0,42 %	150	0,43 %	124	0,28 %	416	0,80 %	308	0,52 %	243	0,36 %	257	0,32 %	605	0,56 %
		- Petit outillage	329	1,57 %	515	1,47 %	711	1,60 %	682	1,31 %	738	1,24 %	1 007	1,48 %	1 021	1,28 %	1 302	1,21 %
		- Chauffage, eau, gaz, électricité	351	1,67 %	361	1,03 %	340	0,77 %	404	0,78 %	466	0,78 %	578	0,85 %	616	0,77 %	607	0,57 %
		- Honoraires non rétrocedés	799	3,81 %	992	2,84 %	1 089	2,45 %	1 109	2,14 %	1 268	2,13 %	1 365	2,01 %	1 790	2,24 %	1 794	1,67 %
		- Primes d'assurances	480	2,29 %	509	1,46 %	466	1,05 %	488	0,94 %	495	0,83 %	551	0,81 %	611	0,76 %	632	0,59 %
	TOTAL TRAVAUX, FOURN. & S. EXT.	3 140	14,98 %	4 363	12,48 %	4 849	10,92 %	5 020	9,67 %	5 630	9,47 %	6 565	9,66 %	7 154	8,95 %	8 424	7,85 %	
	- Frais de véhicules		2 274	10,85 %	3 328	9,52 %	3 384	7,62 %	4 184	8,06 %	3 875	6,52 %	4 466	6,57 %	4 462	5,58 %	4 987	4,65 %
		- Autres frais de déplacements	297	1,42 %	360	1,03 %	370	0,83 %	387	0,75 %	499	0,84 %	415	0,61 %	607	0,76 %	691	0,64 %
	TOTAL TRANSPORTS ET DÉPLA.	2 571	12,27 %	3 688	10,55 %	3 753	8,45 %	4 572	8,81 %	4 373	7,36 %	4 881	7,18 %	5 069	6,34 %	5 679	5,29 %	
	- Charges sociales Obligatoires		2 155	10,28 %	3 657	10,46 %	3 804	8,57 %	4 271	8,23 %	5 559	9,35 %	6 800	10,01 %	8 090	10,12 %	12 669	11,80 %
		- Facultatifs Madelin	809	3,86 %	1 124	3,21 %	1 553	3,50 %	1 658	3,19 %	1 849	3,11 %	1 978	2,91 %	2 264	2,83 %	3 251	3,03 %
		- Facultatifs NPER	45	0,21 %	102	0,29 %	122	0,27 %	208	0,40 %	107	0,18 %	165	0,24 %	239	0,30 %	235	0,22 %
	CHARGES SOCIALES PERSONNELLES	3 009	14,36 %	4 883	13,96 %	5 479	12,34 %	6 137	11,82 %	7 515	12,64 %	8 943	13,16 %	10 594	13,26 %	16 156	15,05 %	
- Frais de réception, représentation,		342	1,63 %	499	1,43 %	561	1,26 %	510	0,98 %	583	0,98 %	695	1,02 %	563	0,70 %	983	0,92 %	
	- Fournitures de bureau,	856	4,08 %	1 127	3,22 %	1 284	2,89 %	983	1,89 %	1 305	2,20 %	1 478	2,18 %	1 688	2,11 %	1 981	1,85 %	
	- Frais d'actes et contentieux	16	0,05 %	3	0,01 %	3	0,01 %	8	0,02 %	47	0,08 %	31	0,05 %	98	0,12 %	28	0,03 %	
	- Cotisations syndicales et	147	0,70 %	211	0,60 %	275	0,62 %	187	0,36 %	231	0,39 %	356	0,52 %	329	0,41 %	249	0,23 %	
- Autres frais divers de gestion	745	3,56 %	875	2,50 %	752	1,69 %	1 292	2,49 %	1 245	2,09 %	1 332	1,96 %	1 289	1,61 %	2 075	1,93 %		
TOTAL FRAIS DIVERS DE GESTION	2 091	9,98 %	2 730	7,81 %	2 875	6,47 %	2 980	5,74 %	3 412	5,74 %	3 893	5,73 %	3 967	4,96 %	5 317	4,95 %		
Frais financiers	175	0,84 %	136	0,39 %	155	0,35 %	215	0,41 %	183	0,31 %	248	0,37 %	250	0,31 %	303	0,28 %		
Pertes diverses	6	0,03 %	10	0,03 %	4	0,01 %	2		4	0,01 %	5	0,01 %	15	0,02 %	13	0,01 %		
TOTAL DÉPENSES		17 793	84,91 %	23 874	68,28 %	26 077	58,72 %	29 630	57,06 %	32 716	55,05 %	36 993	54,45 %	41 539	51,98 %	53 588	49,92 %	
RÉSULTAT	Excédent	7 906	37,73 %	14 364	41,08 %	20 096	45,25 %	24 123	46,46 %	28 249	47,53 %	32 830	48,32 %	40 633	50,85 %	55 984	52,15 %	
	Plus-values à court terme	20	0,10 %			278	0,63 %			180	0,30 %	22	0,03 %	10	0,01 %			
	Divers à réintégrer	456	2,18 %	517	1,48 %	763	1,72 %	713	1,37 %	700	1,18 %	699	1,03 %	380	0,48 %	705	0,66 %	
	Bénéfice SCM							55						12				
	Frais d'établissement			1				5	0,01 %					1		5		
	Dotation aux amortissements	576	2,75 %	551	1,58 %	765	1,72 %	883	1,70 %	659	1,11 %	995	1,46 %	1 066	1,33 %	1 598	1,49 %	
	Moins-values à court terme	7	0,03 %	11	0,03 %	195	0,44 %	1		14	0,02 %	64	0,09 %	9	0,01 %	22	0,02 %	
	Divers à déduire	1 290	6,16 %	1 109	3,17 %	790	1,78 %	339	0,65 %	671	1,13 %	1 680	2,47 %	677	0,85 %	2 452	2,28 %	
	Déficit SCM									3	0,01 %	47	0,07 %	2		1		
	RÉSULTAT		6 509	31,06 %	13 209	37,78 %	19 387	43,65 %	23 554	45,36 %	27 781	46,74 %	30 764	45,28 %	39 246	49,11 %	52 621	49,02 %
Kilométrage moyen		5 699 km		7 764 km		7 386 km		9 250 km		8 421 km		10 320 km		10 242 km		11 498 km		

OSTÉOPATHE - ÉVOLUTION SUR 10 ANS

En eUROS

Année	2012	% Var.	2013	% Var.	2014	% Var.	2015	% Var.	2016	% Var.	2017	% Var.	2018	% Var.	2019	% Var.	2020	% Var.	2021
Nb Adhérents	386	12/13	442	13/14	502	14/15	616	15/16	812	16/17	869	17/18	943	18/19	1014	19/20	1067	20/21	1131
RECETTES NETTES	55 514	0,07	55 551	4,37	57 976	-2,62	56 455	-3,34	54 572	5,05	57 328	-3,01	55 605	4,68	58 210	-11,19	51 699	13,33	58 589
Impôts et Taxes	2 363		2 413		2 344		2 509		2 242		2 416		3 046		2 898		2 146		2 883
Locations	7 055		7 218		7 415		7 345		5 737		7 271		6 999		7 357		7 060		7 846
Transport et Dépl.	4 161		4 254		4 520		4 444		4 449		4 520		4 379		4 321		3 662		4 327
Ch. Soc. Perso.	7 994		8 311		8 701		8 542		8 885		8 782		8 312		8 117		7 591		7 884
Autres Charges	7 891		7 716		7 757		7 996		8 909		8 146		8 386		8 700		9 293		9 950
TOTAL DÉPENSES	29 464	1,52	29 912	2,76	30 737	0,32	30 836	-1,99	30 222	3,02	31 135	-0,04	31 122	0,87	31 393	-5,23	29 752	10,55	32 890
RÉSULTAT NET	26 327	-1,50	25 931	5,68	27 403	-3,84	26 350	-6,59	24 614	10,08	27 096	-6,02	25 465	8,07	27 521	-13,92	23 691	12,93	26 755



OSTÉOPATHE

SYNTHÈSE DES 20 DERNIÈRES ANNÉES

en euros

ANNÉES :	2002	2003	2004	2005	2006	2007	2008	2009	2010	2011	2012	2013	2014	2015	2016	2017	2018	2019	2020	2021
RECETTES	49 859	50 289	49 733	54 440	51 380	50 399	57 975	57 067	54 468	56 621	55 514	55 551	57 976	56 455	54 572	57 328	55 605	58 210	51 699	58 589
DÉPENSES	25 050	24 311	24 444	25 063	24 841	25 084	25 849	27 268	27 485	29 006	29 464	29 912	30 737	30 836	30 222	31 135	31 122	31 393	29 752	32 890
RÉSULTAT	24 139	25 166	25 345	29 357	26 351	25 646	32 063	29 690	27 039	27 756	26 327	25 931	27 403	26 350	24 614	27 096	25 465	27 521	23 691	26 755

