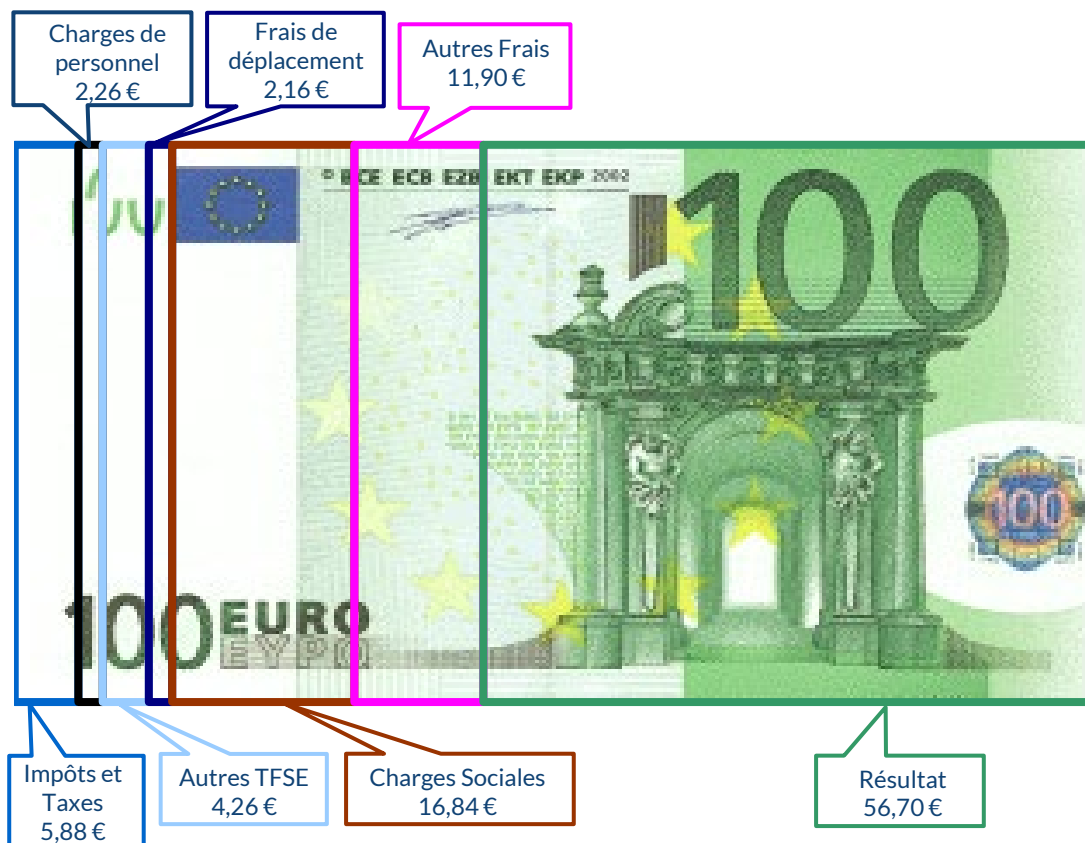
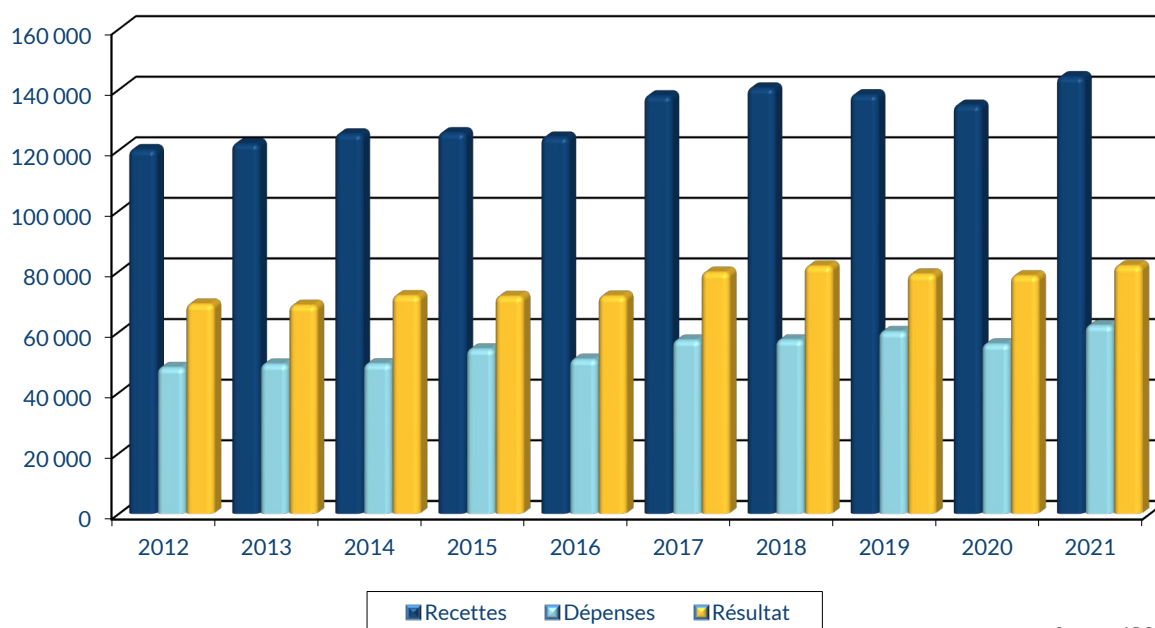


UTILISATION DE 100 € DE RECETTES EN 2021



ÉVOLUTION DE LA PROFESSION SUR 10 ANS



Sources : ARCOLIB

RENNES

8 place du Colombier
BP 40415
35 004 RENNES Cedex

VANNES

1 rue Anita Conti
56 000 VANNES

PARIS

15 avenue Trudaine
75 009 PARIS

☎ : 02 23 300 600 – @ : contact@arcolib.fr

pour AJ **1 2** mois

1		NOM ET PRENOMS OU DÉNOMINATION		MEDECIN PSYCHIATRE															
Nature de l'activité (1)		152 Adhérents										Code activité pour les praticiens médicaux							
N° SIRET												si exercice en société (2)		AV	Nombre d'associés		AS		
Résultat déterminé (2)		d'après les règles « recettes-dépenses »				AK	d'après les règles « créances-dettes »				AL								
Comptabilité tenue (2) :		Hors taxe	CV	Taxe incluse	CW	Non assujetti à la TVA						AT	<input checked="" type="checkbox"/>						
Si vous êtes adhérent d'un organisme agréé (association ou organisme mixte) ou client d'un viseur fiscal		AM	<input checked="" type="checkbox"/>	Année d'adhésion				Nombre de salariés		AP			Salaires nets perçus		AR				
Montant des immobilisations (report du total des bases amortissables hors TVA déductible de la col.4 du tableau I de la déclaration n° 2035)												DA							
R E C E T T E S	1	Recettes encaissées y compris les remboursements de frais (1)										AA	145 794		101,10 %				
	2	À déduire Débours payés pour le compte des clients (2)										AB							
	3	Honoraires rétrocédés (dont suppléments rétrocédés) (3)										AC	1 590		1,10 %				
	4	Montant net des recettes										AD	144 204		100,00 %				
	5	Produits financiers (4)										AE							
	6	Gains divers (5)										AF	2 547		1,77 %				
	7	TOTAL (ligne 4 à 6)										AG	146 752		101,77 %				
D É P E N S E S P R O F E S S I O N N E L L E S	8	Achats (6)										BA	137		0,10 %				
	9	Frais de personnel		Salaires nets et avantages en nature (7)								BB	2 035		1,41 %				
	10			Charges sociales sur salaires (parts patronale et ouvrière)								BC	1 229		0,85 %				
	11			Taxe sur la valeur ajoutée								BD							
	12	Impôts et taxes (8)		Contribution économique territoriale								JY	628		0,44 %				
	13			Autres impôts								BS	1 062		0,74 %				
	14			(9) Contribution sociale généralisée déductible								BV	6 789		4,71 %				
	15			Loyer et charges locatives								BF	9 517		6,60 %				
	16			Location de matériel et de mobilier – dont redevances de collaboration (10)						BW	2 256		1,56 %						
	17			Entretien et réparations		977		0,68 %		Total : Travaux, Fournitures et Services Extérieurs									
	18			Personnel intérimaire		334		0,23 %											
	19			Petit outillage (11)		742		0,51 %											
	20			Chauffage, eau, gaz, électricité		526		0,36 %											
	21			Honoraires ne constituant pas les rétrocessions (11)		2 651		1,84 %											
	22			Primes d'assurances		908		0,63 %		Total : Transport et déplacements									
	23			Frais de véhicules (12)		2 407		1,67 %											
	24			Autres frais de déplacements (voyages...)		714		0,50 %		BJ	3 121		2,16 %						
	25	Charges sociales personnelles (13)		dont obligatoires				BT	19 890				BK		24 289		16,84 %		
				dont cotisations facultatives Madelin		BZ	3 571		dont facultatives aux nouveaux plans d'épargne retraite		BU	827							
	26			Frais de réception, de représentation et de congrès		580		0,40 %		Total : Frais divers de gestion				BM		4 507		3,13 %	
	27			Fournitures de bureau, frais de documentation, de correspondance et de téléphone		2 211		1,53 %											
	28			Frais d'actes et de contentieux		11		0,01 %											
	29			Cotisations syndicales et professionnelles		BY	664		0,46 %										
	30			Autres frais divers de gestion		1 040		0,72 %											
31			Frais financiers (14)						BN	321		0,22 %							
32			Pertes diverses (15)						BP	35		0,02 %							
33			TOTAL (lignes 8 à 32)										BR	62 067		43,04 %			


NOM ET PRENOMS OU DÉNOMINATION **MEDECIN PSYCHIATRE**

N° SIRET

152 Adhérents

DÉTERMINATION DU RÉSULTAT	4	34	Excédent (ligne 7 – ligne 33)					CA	84 684	58,73 %			
			35	Plus-values à court terme (16)					CB	35	0,02 %		
			36	Divers à réintégrer (17)					CC	741	0,51 %		
			37	Bénéfice Société civile de moyen (18)					CD	1 907	1,32 %		
			38	TOTAL (ligne 34 à 37)					CE	87 366	60,59 %		
			39	Insuffisance (ligne 33 – ligne 7)					CF				
			40	Frais d'établissement (19)					CG	13	0,01 %		
			41	Dotation aux amortissements (20)					CH	1 676	1,14 %		
				dont amortissement des éléments incorporels du fonds qui sont indissociables (art. 39, 1 – 2°, al. 3)					BE				
			42	Moins-value à court terme					CK	6			
			43	Divers à déduire (21)	dont exonération sur le bénéfice « zone franche urbaine territoire entrepreneur »	CS	1 091	dont l'abondement sur l'épargne salariale	CT	186	CL	3 891	2,70 %
					dont exonération sur le bénéfice « entreprise nouvelle »	AW	774	dont exonération sur le bénéfice « jeunes artistes »	CO				
					dont exonération « jeunes entreprises innovantes »	CU		dont déductions « médecins conventionnés de secteur I »	CQ	1 526			
					dont exonération médecins « zones déficitaires en offre de soins »	CI		dont aides Fonds de solidarité Covid	CJ				
		44	Déficit Société civile de moyens (18)					CM	25	0,02 %			
		45	TOTAL (lignes 39 à 44)					CN	5 612	3,89 %			
		46	Bénéfice (ligne 38 – ligne 45)					CP	81 755	56,69 %			
		47	Déficit (ligne 45 – ligne 38)					CR					
	5	Taxe sur la valeur ajoutée		Montant de la TVA afférente aux recettes brutes :					CX				
				Montant de la TVA afférente aux achats (biens et services autres qu'immobilisations) :					CY				
				dont montant de la TVA afférente aux honoraires rétrocedés :					CZ				
	6	Contribution économique territoriale (23)		Recettes provenant d'activités exonérées à titre permanent :					AU				
	7	Barèmes kilométriques (évaluation forfaitaire des frais de transport : autos et/ou motos) (B) et (12) (1) Type : T (véhicule de tourisme ; M (Moto) ; V (Vélocycle, scooter) ; (2) mettre une croix dans la colonne ; (3) indiquer : thermique, à hydrogène, hybride, électrique ; (4) indiquer : diesel, super sans plomb, GPL.											
		Désignation des véhicules :		Puissance fiscale	Barème BNC (2)	Barème BIC (2)	Motorisation (3)	Type de carburant (4)	Kilométrage professionnel	Indemnités kilométriques déductibles	Amortissements pratiqués à réintégrer (si véhicules inscrits au registre des immobilisations)		
		Modèle(s)	Type (1)										
			T		X				6 165				
		Frais réels non couverts par les barèmes kilométriques ----->											
		Total A à reporter ligne 23 de l'annexe 2035 A ; total B à reporter au cadre B de la page 2 de la déclaration 2035								A		B	

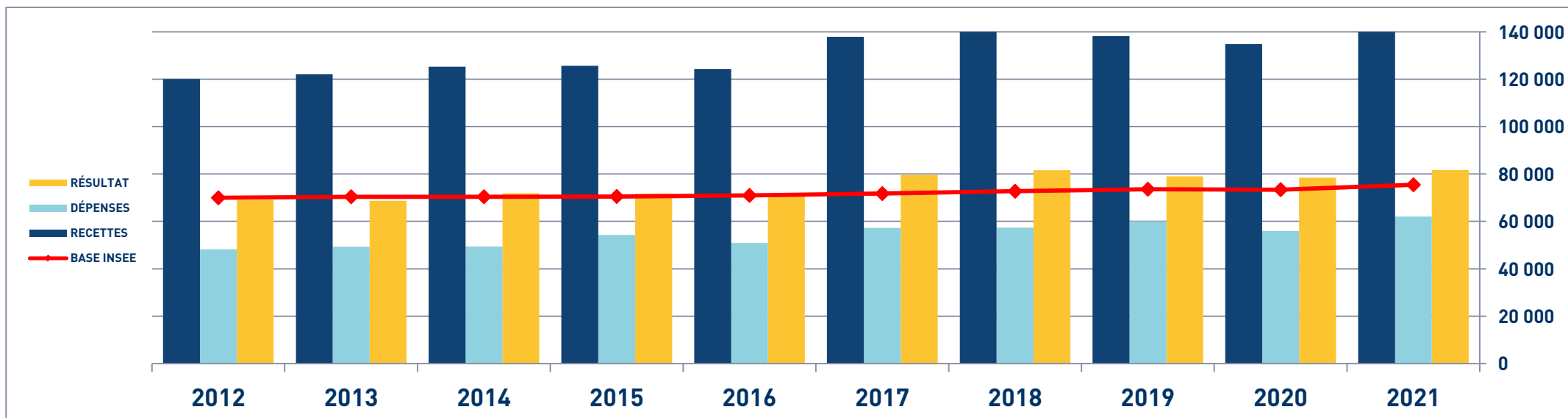
STATISTIQUES PAR TRANCHES DE RECETTES - MEDECIN PSYCHIATRE

 2021		Tranche n° 1		Tranche n° 2		Tranche n° 3		Tranche n° 4		Tranche n° 5	
		de 0 € à 76 169 €		de 76 170 € à 107 541 €		de 107 542 € à 136 123 €		de 136 124 € à 216 312 €		de 216 313 € à 515 110 €	
		32 Adhérents		31 Adhérents		32 Adhérents		31 Adhérents		30 Adhérents	
RECETTES	Recettes encaissées	50 608	100,03 %	90 467	100,25 %	125 366	101,08 %	171 621	100,54 %	298 033	101,85 %
	A déduire : Débours payés										
	Honoraires rétrocedés	16	0,03 %	224	0,25 %	1 337	1,08 %	928	0,54 %	5 422	1,85 %
	Montant net des Recettes	50 593	100,00 %	90 243	100,00 %	124 029	100,00 %	170 692	100,00 %	292 611	100,00 %
	Produits financiers										
Gains divers	3 564	7,04 %	2 060	2,28 %	2 663	2,15 %	2 223	1,30 %	3 050	1,04 %	
TOTAL RECETTES		54 156	107,04 %	92 303	102,28 %	126 693	102,15 %	172 916	101,30 %	295 661	101,04 %
DÉPENSES	Achats	48	0,09 %	269	0,30 %	248	0,20 %	55	0,03 %	47	0,02 %
	Salaires nets	557	1,10 %	983	1,09 %	1 150	0,93 %	2 276	1,33 %	5 742	1,96 %
	Charges sociales sur salaires	269	0,53 %	587	0,65 %	1 545	1,25 %	1 386	0,81 %	2 622	0,90 %
	Taxe sur la Valeur Ajoutée										
	Contrib. Économique Territoriale	513	1,01 %	513	0,57 %	751	0,61 %	732	0,43 %	649	0,22 %
	Autres impôts	235	0,46 %	958	1,06 %	614	0,50 %	1 291	0,76 %	2 363	0,81 %
	CSG déductible	2 414	4,77 %	3 727	4,13 %	6 161	4,97 %	8 604	5,04 %	13 442	4,59 %
	Loyers et charges locatives	6 282	12,42 %	10 283	11,39 %	10 109	8,15 %	10 606	6,21 %	10 986	3,75 %
	Location de matériel et mobilier	892	1,76 %	1 033	1,14 %	566	0,46 %	2 055	1,20 %	6 876	2,35 %
	- Entretien et réparations	584	1,15 %	899	1,00 %	1 287	1,04 %	1 258	0,74 %	806	0,28 %
	- Personnel intérimaire	206	0,41 %	370	0,41 %	380	0,31 %	353	0,21 %	360	0,12 %
	- Petit outillage	457	0,90 %	841	0,93 %	598	0,48 %	713	0,42 %	1 179	0,40 %
	- Chauffage, eau, gaz, électricité	485	0,96 %	602	0,67 %	612	0,49 %	565	0,33 %	342	0,12 %
	- Honoraires non rétrocedés	2 222	4,39 %	1 878	2,08 %	3 057	2,46 %	2 394	1,40 %	3 748	1,28 %
	- Primes d'assurances	769	1,52 %	792	0,88 %	1 015	0,82 %	1 018	0,60 %	1 002	0,34 %
	TOTAL TRAVAUX, FOURNITURES & SERVICES EXTÉRIEURS	4 723	9,34 %	5 382	5,96 %	6 949	5,60 %	6 301	3,69 %	7 437	2,54 %
	- Frais de véhicules	1 348	2,66 %	1 598	1,77 %	2 060	1,66 %	2 995	1,75 %	4 327	1,48 %
	- Autres frais de déplacements	773	1,53 %	775	0,86 %	846	0,68 %	566	0,33 %	522	0,18 %
	TOTAL TRANSPORTS ET DÉPLACEMENTS	2 120	4,19 %	2 373	2,63 %	2 906	2,34 %	3 561	2,09 %	4 849	1,66 %
	- Charges sociales Obligatoires	9 999	19,76 %	13 995	15,51 %	18 754	15,12 %	25 395	14,88 %	32 011	10,94 %
	- Charges sociales Facultatives Madelin	1 688	3,34 %	2 669	2,96 %	4 423	3,57 %	4 497	2,63 %	4 746	1,62 %
	- Charges sociales Facultatives NPER			101	0,11 %	385	0,31 %	528	0,31 %	3 128	1,07 %
	CHARGES SOCIALES PERSONNELLES	11 686	23,10 %	16 764	18,58 %	23 562	19,00 %	30 419	17,82 %	39 884	13,63 %
- Frais de réception, représentation, congrès	252	0,50 %	676	0,75 %	442	0,36 %	842	0,49 %	729	0,25 %	
- Fournitures de bureau, documentation, ...	1 618	3,20 %	1 940	2,15 %	2 219	1,79 %	2 966	1,74 %	2 468	0,84 %	
- Frais d'actes et contentieux			6	0,01 %	10	0,01 %	27	0,02 %	21	0,01 %	
- Cotisations syndicales et professionnelles	768	1,52 %	680	0,75 %	699	0,56 %	603	0,35 %	563	0,19 %	
- Autres frais divers de gestion	498	0,98 %	1 313	1,45 %	1 066	0,86 %	793	0,46 %	1 460	0,50 %	
TOTAL FRAIS DIVERS DE GESTION	3 136	6,20 %	4 615	5,11 %	4 437	3,58 %	5 231	3,06 %	5 241	1,79 %	
Frais financiers	429	0,85 %	272	0,30 %	268	0,22 %	291	0,17 %	361	0,12 %	
Pertes diverses	32	0,06 %			17	0,01 %	91	0,05 %	31	0,01 %	
TOTAL DÉPENSES		33 337	65,89 %	47 761	52,92 %	59 283	47,80 %	72 901	42,71 %	100 532	34,36 %
RÉSULTAT	Excédent	20 819	41,15 %	44 542	49,36 %	67 410	54,35 %	100 014	58,59 %	195 128	66,69 %
	Plus-values à court terme	121	0,24 %					46	0,03 %		
	Divers à réintégrer	720	1,42 %	540	0,60 %	721	0,58 %	872	0,51 %	891	0,30 %
	Bénéfice SCM	8 787	17,37 %							287	0,10 %
	Frais d'établissement			5	0,01 %	21	0,02 %	23	0,01 %	14	
	Dotations aux amortissements	1 127	2,23 %	1 161	1,29 %	2 375	1,91 %	2 205	1,29 %	1 408	0,48 %
	Moins-values à court terme	29	0,06 %								
	Divers à déduire	3 357	6,64 %	3 358	3,72 %	3 660	2,95 %	1 694	0,99 %	7 278	2,49 %
Déficit SCM	5	0,01 %			5		113	0,07 %			
RÉSULTAT		25 929	51,25 %	40 558	44,94 %	62 070	50,04 %	96 897	56,77 %	187 606	64,11 %
Kilométrage moyen		4 364 km		3 788 km		5 308 km		8 691 km		9 800 km	

MÉDECIN PSYCHIATRE - ÉVOLUTION SUR 10 ANS

En e€uros

Année	2012	% Var.	2013	% Var.	2014	% Var.	2015	% Var.	2016	% Var.	2017	% Var.	2018	% Var.	2019	% Var.	2020	% Var.	2021
Nb Adhérents	92	12/13	95	13/14	97	14/15	109	15/16	128	16/17	133	17/18	140	18/19	147	19/20	158	20/21	152
RECETTES NETTES	120 132	1,61	122 072	2,65	125 309	0,31	125 693	-1,14	124 263	10,97	137 899	1,87	140 483	-1,59	138 251	-2,49	134 806	6,97	144 204
Locations	9 808		10 514		11 954		10 644		10 394		11 914		11 669		11 756		11 065		11 773
Impôts et Taxes	5 539		5 215		5 412		5 800		5 298		6 120		8 001		8 713		7 436		8 479
Transport et Dépl.	3 082		2 909		2 651		2 848		3 255		3 341		3 551		3 446		3 002		3 121
Ch. Soc. Perso.	17 623		18 899		18 484		23 454		20 724		23 153		21 355		23 002		20 935		24 289
Autres Charges	12 158		11 808		10 938		11 550		11 233		12 698		12 739		13 172		13 534		14 405
TOTAL DÉPENSES	48 210	2,35	49 345	0,19	49 439	9,82	54 296	-6,25	50 904	12,42	57 226	0,16	57 315	4,84	60 089	-6,85	55 972	10,89	62 067
RÉSULTAT NET	69 123	-0,57	68 728	4,58	71 879	-0,29	71 668	0,15	71 777	10,92	79 612	2,56	81 651	-3,24	79 008	-0,70	78 451	4,21	81 755

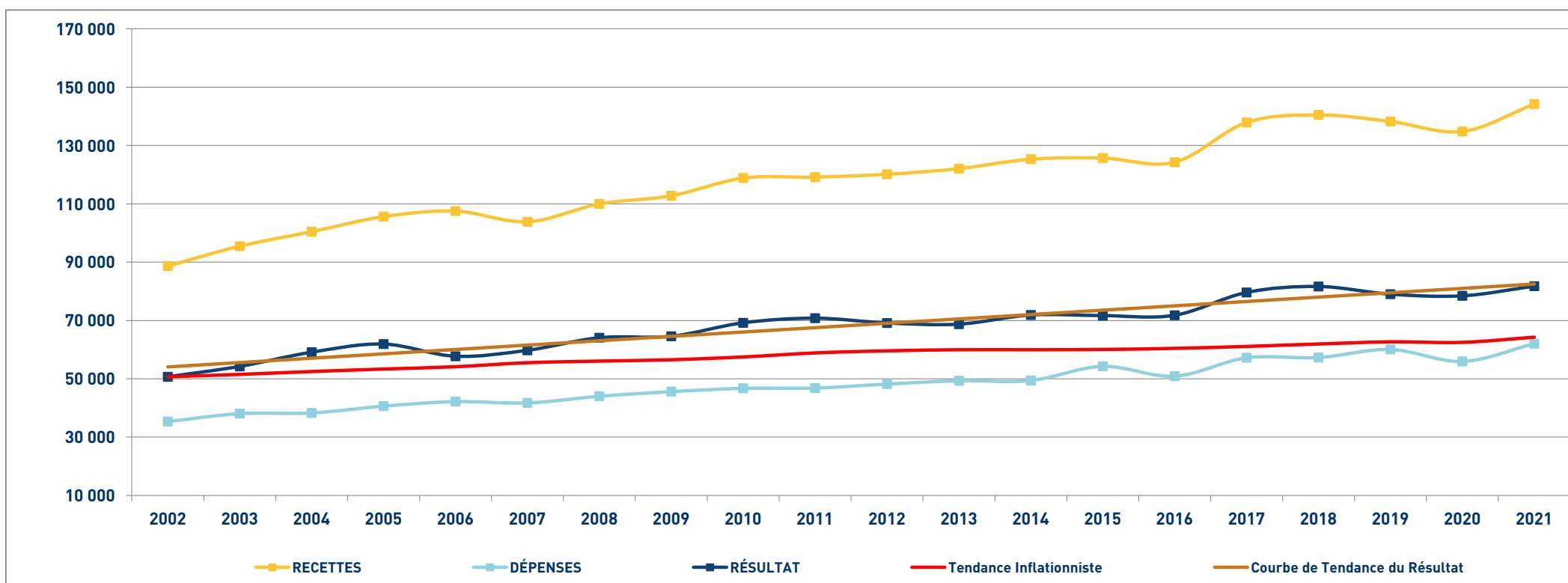


MÉDECIN PSYCHIATRE

SYNTHÈSE DES 20 DERNIÈRES ANNÉES

en euros

ANNÉES :	2002	2003	2004	2005	2006	2007	2008	2009	2010	2011	2012	2013	2014	2015	2016	2017	2018	2019	2020	2021
RECETTES	88 676	95 475	100 458	105 615	107 527	103 847	109 974	112 754	118 837	119 157	120 132	122 072	125 309	125 693	124 263	137 899	140 483	138 251	134 806	144 204
DÉPENSES	35 357	38 068	38 298	40 648	42 200	41 749	44 026	45 611	46 750	46 839	48 210	49 345	49 439	54 296	50 904	57 226	57 315	60 089	55 972	62 067
RÉSULTAT	50 691	54 241	59 109	61 915	57 721	59 767	64 084	64 584	69 194	70 786	69 123	68 728	71 879	71 668	71 777	79 612	81 651	79 008	78 451	81 755



Sources : ARCOLIB

© ARCOLIB - 2022 - 02 23 300 600