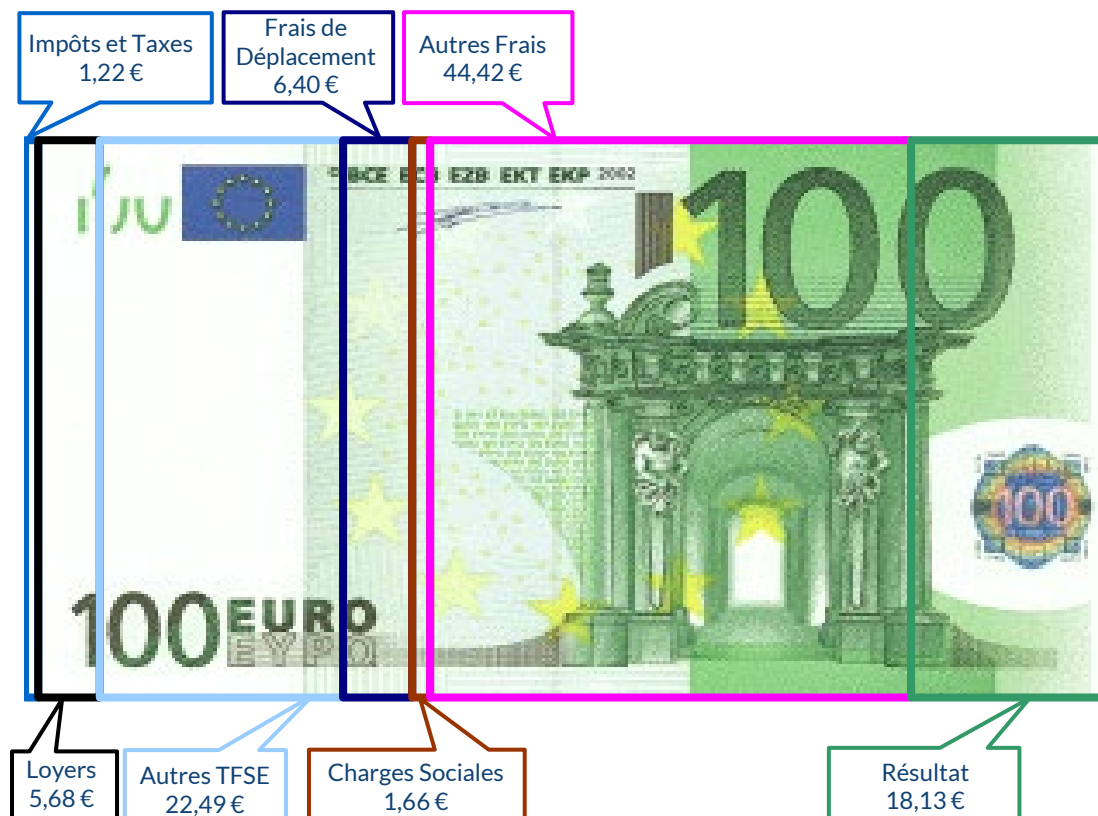
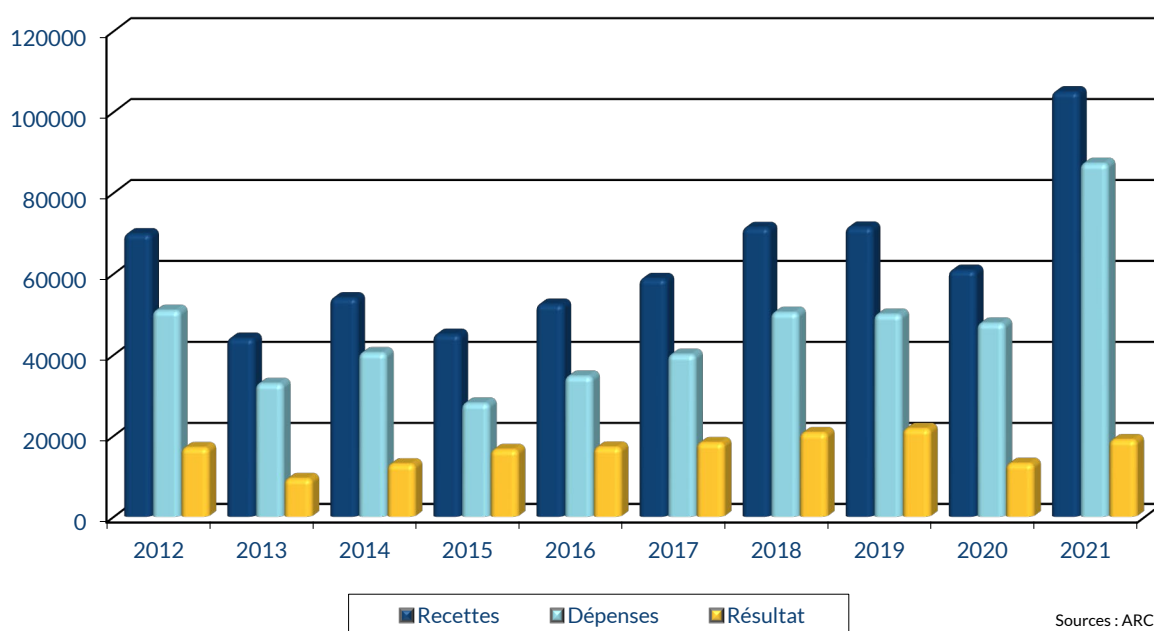


## MOYENNE DE L'ACTIVITÉ EN 2021



## ÉVOLUTION DE LA PROFESSION SUR 10 ANS



### RENNES

8 place du Colombier  
BP 40415  
35 004 RENNES Cedex

### VANNES

1 rue Anita Conti  
56 000 VANNES

### PARIS

15 avenue Trudaine  
75 009 PARIS

☎ : 02 23 300 600 - @ : contact@arcolib.fr

pour AJ **1 2** mois

1		NOM ET PRENOMS OU DÉNOMINATION										<b>SCULPTEUR</b>					
Nature de l'activité (1)		20 Adhérents										Code activité pour les praticiens médicaux					
N° SIRET												si exercice en société (2)		AV	Nombre d'associés		AS
Résultat déterminé (2)		d'après les règles « recettes-dépenses »										AK	d'après les règles « créances-dettes »				AL
Comptabilité tenue (2) :		Hors taxe	CV	<input checked="" type="checkbox"/>	Taxe incluse	CW	Non assujetti à la TVA				AT						
Si vous êtes adhérent d'un organisme agréé (association ou organisme mixte) ou client d'un viseur fiscal		AM	<input checked="" type="checkbox"/>	Année d'adhésion					Nombre de salariés	AP					Salaires nets perçus	AR	
Montant des immobilisations (report du total des bases amortissables hors TVA déductible de la col.4 du tableau I de la déclaration n° 2035)												DA					
R E C E T T E S	1	Recettes encaissées y compris les remboursements de frais (1)										AA	<b>110 919</b>				105,67 %
	2	À déduire Débours payés pour le compte des clients (2)										AB					
	3	Honoraires rétrocedés (dont suppléments rétrocedés) (3)										AC	<b>5 948</b>				5,67 %
	4	Montant net des recettes										AD	<b>104 971</b>				100,00 %
	5	Produits financiers (4)										AE					
	6	Gains divers (5)										AF	<b>12 490</b>				11,90 %
	7	<b>TOTAL (ligne 4 à 6)</b>										AG	<b>117 462</b>				111,90 %
D É P E N S E S  P R O F E S S I O N N E L L E S	8	Achats (6)										BA	<b>38 388</b>				36,57 %
	9	Frais de personnel		Salaires nets et avantages en nature (7)								BB	<b>63</b>				0,06 %
	10			Charges sociales sur salaires (parts patronale et ouvrière)								BC					
	11			Taxe sur la valeur ajoutée								BD					
	12	Impôts et taxes (8)		Contribution économique territoriale								JY	<b>24</b>				0,02 %
	13			Autres impôts								BS	<b>419</b>				0,40 %
	14			(9) Contribution sociale généralisée déductible								BV	<b>840</b>				0,80 %
	15			Loyer et charges locatives								BF	<b>5 384</b>				5,13 %
	16			Location de matériel et de mobilier – dont redevances de collaboration (10)						BW	<b>574</b>				0,55 %		
	17			Entretien et réparations													
	18			<b>584</b> 0,56 %													
	19			Personnel intérimaire													
	20			<b>2 686</b> 2,56 %													
	21			Petit outillage (11)													
	22			<b>1 927</b> 1,84 %													
	23			Chauffage, eau, gaz, électricité													
	24			<b>1 048</b> 1,00 %													
	25			Honoraires ne constituant pas les rétrocessions (11)													
	26			<b>16 568</b> 15,78 %													
	27			Primes d'assurances													
	28			<b>797</b> 0,76 %													
	29			Frais de véhicules (12)													
	30			<b>3 449</b> 3,29 %													
	31			(cocher la case si évaluation forfaitaire) ...													
32			Autres frais de déplacements (voyages...)														
33			<b>3 273</b> 3,12 %														
34			Charges sociales personnelles (13)				BT	<b>1 507</b>				BK	<b>1 742</b> 1,66 %				
35			dont obligatoires		BZ	<b>235</b>		dont facultatives aux nouveaux plans d'épargne retraite		BU							
36			dont cotisations facultatives Madelin														
37			Frais de réception, de représentation et de congrès														
38			<b>1 135</b> 1,08 %														
39			Fournitures de bureau, frais de documentation, de correspondance et de téléphone														
40			<b>989</b> 0,94 %														
41			Frais d'actes et de contentieux														
42			<b>20</b> 0,02 %														
43			Cotisations syndicales et professionnelles				BY	<b>105</b>									
44			<b>105</b> 0,10 %														
45			Autres frais divers de gestion														
46			<b>6 312</b> 6,01 %														
47			Frais financiers (14)														
48			<b>198</b> 0,19 %														
49			Pertes diverses (15)														
50			<b>759</b> 0,72 %														
51			<b>TOTAL (lignes 8 à 32)</b>						BR	<b>87 286</b>				83,15 %			


NOM ET PRENOMS OU DÉNOMINATION **SCULPTEUR**

N° SIRET

20 Adhérents

DÉTERMINATION DU RÉSULTAT	4	34	Excédent (ligne 7 – ligne 33)					CA	<b>30 176</b>	28,75 %			
			35	Plus-values à court terme (16)					CB				
			36	Divers à réintégrer (17)					CC	<b>594</b>	0,57 %		
			37	Bénéfice Société civile de moyen (18)					CD				
			38	TOTAL (ligne 34 à 37)					CE	<b>30 770</b>	29,31 %		
			39	Insuffisance (ligne 33 – ligne 7)					CF				
			40	Frais d'établissement (19)					CG				
			41	Dotation aux amortissements (20)					CH	<b>1 448</b>	1,38 %		
				dont amortissement des éléments incorporels du fonds qui sont indissociables (art. 39, 1 – 2°, al. 3)					BE				
			42	Moins-value à court terme					CK				
			43	Divers à déduire (21)	dont exonération sur le bénéfice « zone franche urbaine territoire entrepreneur »	CS	dont l'abondement sur l'épargne salariale	CT		<b>10 290</b>	9,80 %		
					dont exonération sur le bénéfice « entreprise nouvelle »	AW	dont exonération sur le bénéfice « jeunes artistes »	CO					
					dont exonération « jeunes entreprises innovantes »	CU	dont déductions « médecins conventionnés de secteur I »	CQ					
					dont exonération médecins « zones déficitaires en offre de soins »	CI	dont aides Fonds de solidarité Covid	CJ					
		44	Déficit Société civile de moyens (18)					CM					
		45	TOTAL (lignes 39 à 44)					CN	<b>11 738</b>	11,18 %			
		46	Bénéfice (ligne 38 – ligne 45)					CP	<b>19 031</b>	18,13 %			
		47	Déficit (ligne 45 – ligne 38)					CR					
		5	Taxe sur la valeur ajoutée		Montant de la TVA afférente aux recettes brutes :			CX	<b>4 444</b>				
					Montant de la TVA afférente aux achats (biens et services autres qu'immobilisations) :			CY	<b>5 731</b>				
					dont montant de la TVA afférente aux honoraires rétrocedés :			CZ					
		6	Contribution économique territoriale (23)		Recettes provenant d'activités exonérées à titre permanent :			AU	<b>61 837</b>				
		7	Barèmes kilométriques (évaluation forfaitaire des frais de transport : autos et/ou motos) (B) et (12)										
			(1) Type : T (véhicule de tourisme ; M (Moto) ; V (Vélocycle, scooter) ; (2) mettre une croix dans la colonne ; (3) indiquer : thermique, à hydrogène, hybride, électrique ; (4) indiquer : diesel, super sans plomb, GPL.										
		Désignation des véhicules :		Puissance fiscale	Barème BNC (2)	Barème BIC (2)	Motorisation (3)	Type de carburant (4)	Kilométrage professionnel	Indemnités kilométriques déductibles	Amortissements pratiqués à réintégrer (si véhicules inscrits au registre des immobilisations)		
		Modèle(s)	Type (1)										
			T		X				9 218				
		Frais réels non couverts par les barèmes kilométriques ----->											
		Total A à reporter ligne 23 de l'annexe 2035 A ; total B à reporter au cadre B de la page 2 de la déclaration 2035								A		B	

# STATISTIQUES PAR TRANCHES DE RECETTES - SCULPTEUR

 <b>2021</b>		Tranche n° 1		Tranche n° 2	
		de 0 € à 49 232 €		de 49 233 € à 926 272 €	
		12 Adhérents		9 Adhérents	
RECETTES	Recettes encaissées	25 897	100,00 %	217 428	106,47 %
	A déduire : Débours payés				
	Honoraires rétrocedés			13 217	6,47 %
	<b>Montant net des Recettes</b>	<b>25 897</b>	<b>100,00 %</b>	<b>204 211</b>	<b>100,00 %</b>
	Produits financiers				
Gains divers	6 568	25,36 %	21 527	10,54 %	
<b>TOTAL RECETTES</b>		<b>32 465</b>	<b>125,36 %</b>	<b>225 739</b>	<b>110,54 %</b>
DÉPENSES	Achats	6 042	23,33 %	78 852	38,61 %
	Salaires nets	105	0,41 %		
	Charges sociales sur salaires				
	Taxe sur la Valeur Ajoutée				
	Contrib. Économique Territoriale			53	0,03 %
	Autres impôts	302	1,17 %	574	0,28 %
	CSG déductible	384	1,48 %	1 642	0,80 %
	Loyers et charges locatives	1 363	5,26 %	10 146	4,97 %
	Location de matériel et mobilier	79	0,31 %	1 170	0,57 %
	- Entretien et réparations	561	2,17 %	702	0,34 %
	- Personnel intérimaire			5 969	2,92 %
	- Petit outillage	939	3,63 %	3 271	1,60 %
	- Chauffage, eau, gaz, électricité	812	3,14 %	1 321	0,65 %
	- Honoraires non rétrocedés	875	3,38 %	35 885	17,57 %
	- Primes d'assurances	348	1,34 %	1 365	0,67 %
	<b>TOTAL T.F.S.E.</b>	<b>3 537</b>	<b>13,66 %</b>	<b>48 514</b>	<b>23,76 %</b>
	- Frais de véhicules	2 692	10,40 %	4 727	2,31 %
	- Autres frais de déplacements	482	1,86 %	6 711	3,29 %
	<b>TOTAL TRANSPORTS ET DÉPLACEMENTS</b>	<b>3 175</b>	<b>12,26 %</b>	<b>11 438</b>	<b>5,60 %</b>
	- Charges sociales Obligatoires	544	2,10 %	2 889	1,41 %
	- Charges sociales Facultatives Madelin	216	0,83 %	311	0,15 %
	- Charges sociales Facultatives NPER				
	<b>CHARGES SOCIALES PERSONNELLES</b>	<b>760</b>	<b>2,93 %</b>	<b>3 200</b>	<b>1,57 %</b>
- Frais de réception, représentation, congrès	510	1,97 %	1 843	0,90 %	
- Fournitures de bureau, documentation, ...	762	2,94 %	1 285	0,63 %	
- Frais d'actes et contentieux	14	0,05 %	26	0,01 %	
- Cotisations syndicales et professionnelles	83	0,32 %	121	0,06 %	
- Autres frais divers de gestion	2 152	8,31 %	12 704	6,22 %	
<b>TOTAL FRAIS DIVERS DE GESTION</b>	<b>3 521</b>	<b>13,60 %</b>	<b>15 980</b>	<b>7,83 %</b>	
Frais financiers	278	1,07 %	70	0,03 %	
Pertes diverses	638	2,46 %	836	0,41 %	
<b>TOTAL DÉPENSES</b>	<b>20 184</b>	<b>77,94 %</b>	<b>172 475</b>	<b>84,46 %</b>	
RÉSULTAT	Excédent	12 281	47,42 %	53 263	26,08 %
	Plus-values à court terme				
	Divers à réintégrer	534	2,06 %	608	0,30 %
	Bénéfice SCM				
	Frais d'établissement				
	Dotations aux amortissements	1 277	4,93 %	2 088	1,02 %
	Moins-values à court terme				
	Divers à déduire	6 178	23,86 %	17 151	8,40 %
	Déficit SCM				
	<b>RÉSULTAT</b>	<b>5 360</b>	<b>20,70 %</b>	<b>34 632</b>	<b>16,96 %</b>
Kilométrage moyen	6 499 km		15 560 km		

# SCULPTEUR - ÉVOLUTION SUR 10 ANS

En e€uros

Année	2012	% Var.	2013	% Var.	2014	% Var.	2015	% Var.	2016	% Var.	2017	% Var.	2018	% Var.	2019	% Var.	2020	% Var.	2021
Nb Adhérents	31	12/13	34	13/14	27	14/15	29	15/16	24	16/17	25	17/18	22	18/19	25	19/20	23	20/21	20
<b>RECETTES NETTES</b>	<b>44 076</b>	<b>22,62</b>	<b>54 044</b>	<b>-16,67</b>	<b>45 033</b>	<b>16,48</b>	<b>52 455</b>	<b>12,12</b>	<b>58 812</b>	<b>21,43</b>	<b>71 416</b>	<b>0,15</b>	<b>71 523</b>	<b>-10,97</b>	<b>63 678</b>	<b>-4,44</b>	<b>60 849</b>	<b>72,51</b>	<b>104 971</b>
Impôts et Taxes	983		951		937		1 181		1 097		881		977		6 671		5 737		1 283
Transport et Dépl.	3 667		4 081		4 504		4 693		4 927		5 044		5 954		5 760		3 874		6 722
Ch. Soc. Perso.	2 186		1 841		2 091		3 647		1 719		2 477		3 057		3 654		3 139		1 742
Autres Charges	26 062		33 622		20 512		25 181		32 340		42 067		40 025		29 565		35 055		77 539
<b>TOTAL DÉPENSES</b>	<b>32 898</b>	<b>23,09</b>	<b>40 495</b>	<b>-30,75</b>	<b>28 044</b>	<b>23,74</b>	<b>34 702</b>	<b>15,51</b>	<b>40 083</b>	<b>25,91</b>	<b>50 469</b>	<b>-0,90</b>	<b>50 013</b>	<b>-8,72</b>	<b>45 650</b>	<b>4,72</b>	<b>47 805</b>	<b>82,59</b>	<b>87 286</b>
<b>RÉSULTAT NET</b>	<b>9 424</b>	<b>38,33</b>	<b>13 036</b>	<b>27,34</b>	<b>16 600</b>	<b>3,49</b>	<b>17 180</b>	<b>6,50</b>	<b>18 297</b>	<b>13,48</b>	<b>20 764</b>	<b>4,81</b>	<b>21 762</b>	<b>-18,98</b>	<b>17 631</b>	<b>-25,31</b>	<b>13 168</b>	<b>44,52</b>	<b>19 031</b>

