

Organisme Mixte de Gestion Agréé par
l'Administration Fiscale n°210350

STATISTIQUES 2023

10 ANS - 87 PROFESSIONS

Édition Septembre 2023



ARCOLIB

ORGANISME DE GESTION AGRÉÉ AU SERVICE
DES AGRICULTEURS, ARTISANS, COMMERÇANTS
ET PROFESSIONS LIBÉRALES
www.arcolib.fr

 02 23 300 600

 contact@arcolib.fr

 www.arcolib.fr

Du lundi au vendredi de 8h à 18h

SOMMAIRE

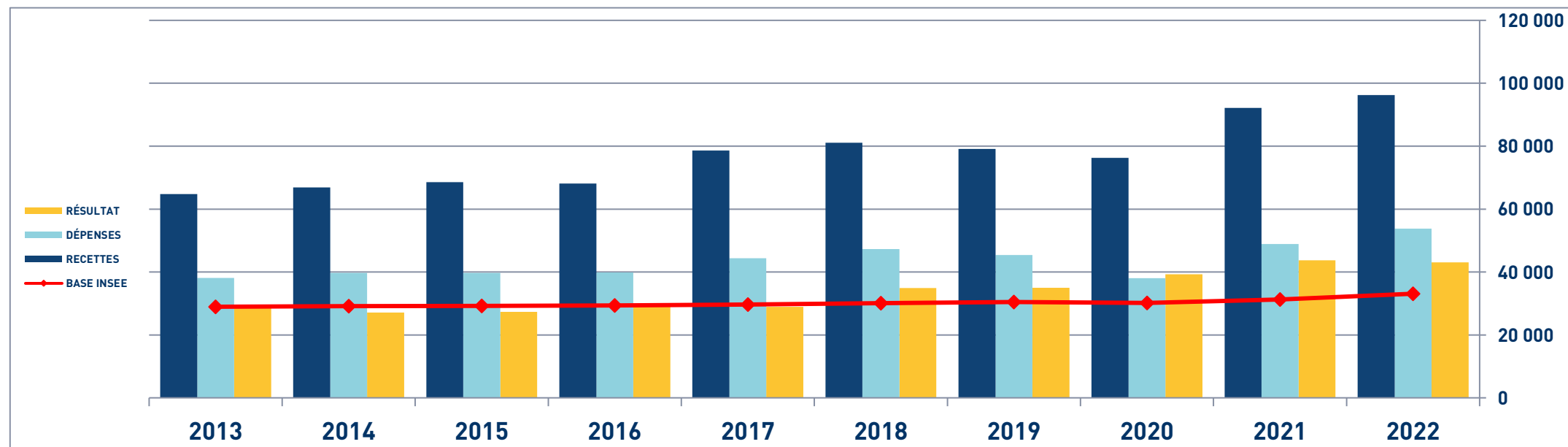
A	
AGENT COMMERCIAL	1
AGENT COMMERCIAL EN IMMOBILIER	2
ANGIOLOGUE	3
AGENT D'ASSURANCES	4
ANESTHÉSISTE	5
ARCHITECTE	6
ARCHITECTE D'INTERIEUR	7
ARTISTE	8
ARTISTE PEINTRE	9
AUTO-ÉCOLE	10
AUTRES SOINS CORPORELS	11
AVOCAT	12
B	
BUREAU D'ÉTUDES	13
C	
CARDIOLOGUE	14
CHIROPRACTEUR	15
CHIRURGIEN	16
CHIRURGIEN DENTISTE	17
CHIRURGIEN DENTISTE COLLABORATEUR.TRICE	18
COMMISSAIRE AUX COMPTES	19
CONSEILS DIVERS	20
CONSEIL EN INFORMATIQUE	21
CONSEIL D'ENTREPRISE	22
CONSEIL EN COMMUNICATION	23
CONSEIL EN GESTION	24
CONSEIL EN MANAGEMENT	25
CONSEIL EN RESSOURCES HUMAINES	26
CONSULTANT	27
D	
DERMATOLOGUE	28
DESSINATEUR ILLUSTRATEUR	29
DIETETICIEN.NE	30
E	
ENSEIGNEMENT / FORMATIONS DIVERSES	31
ETIOPATHE	32
EXPERT COMPTABLE	33
EXPERT DIVERS	34
F	
FORMATEUR	35
G	
GASTRO-ENTEROLOGUE	36
GRAPHISTE	37
GYNÉCOLOGUE	38
H	
HOMÉOPATHE-ACUPUNCTEUR	39
HUISSIER DE JUSTICE	40
I	
INFIRMIER.E	41

INFIRMIER.E COLLABORATEUR.TRICE	42
INFIRMIER.E REMPLAÇANT.E	43
INFORMATICIEN	44
INGÉNIEUR CONSEIL	45
J	
JOCKEY	46
JOURNALISTE ECRIVAIN	47
M	
MAGNETISEUR RADIESTESISTE	48
MAITRE D'ŒUVRE	49
MANDATAIRE JUDICIAIRE	50
MANDATAIRE JUDICIAIRE A LA PROTECTION DES MAJEURS	51
MASSEUR KINÉSITHÉRAPEUTE	52
MASSEUR KINÉSITHÉRAPEUTE COLLABORATEUR.TRICE	53
MASSEUR KINÉSITHÉRAPEUTE REMPLACANT.E	54
MÉDECIN GÉNÉRALISTE	55
MÉDECIN GÉNÉRALISTE COLLABORATEUR.TRICE	56
MÉDECIN GÉNÉRALISTE REMPLACANT.E	57
MEDECIN SPECIALISTE	58
MÉTREUR-DESSINATEUR	59
N	
NOTAIRE	60
O	
OPHTALMOLOGISTE	61
ORL	62
ORTHOPHONISTE	63
ORTHOPTISTE	64
OSTÉOPATHE	65
P	
PEDIATRE	66
PÉDICURE PODOLOGUE	67
PHOTOGRAPHE-AUTEUR	68
PNEUMOLOGUE	69
PROFESSEUR DE DANSE	70
PROFESSEUR DE MUSIQUE	71
PROFESSEUR DE SPORT	72
PROFESSEUR DE YOGA	73
PSYCHANALYSTE	74
PSYCHIATRE	75
PSYCHOLOGUE	76
PSYCHOTHERAPEUTE	77
PSYCHOMOTRICIEN.NE	78
R	
RADIOLOGUE	79
RHUMATOLOGUE	80
S	
SAGE FEMME	81
SCULPTEUR	82
SOPHROLOGUE	83
T	
THERAPEUTE	84
TRADUCTEUR-INTERPRÈTE	85
V	
VÉTÉRINAIRE	86
VÉTÉRINAIRE COLLABORATEUR.TRICE	87

AGENT COMMERCIAL - ÉVOLUTION SUR 10 ANS

En eUR05

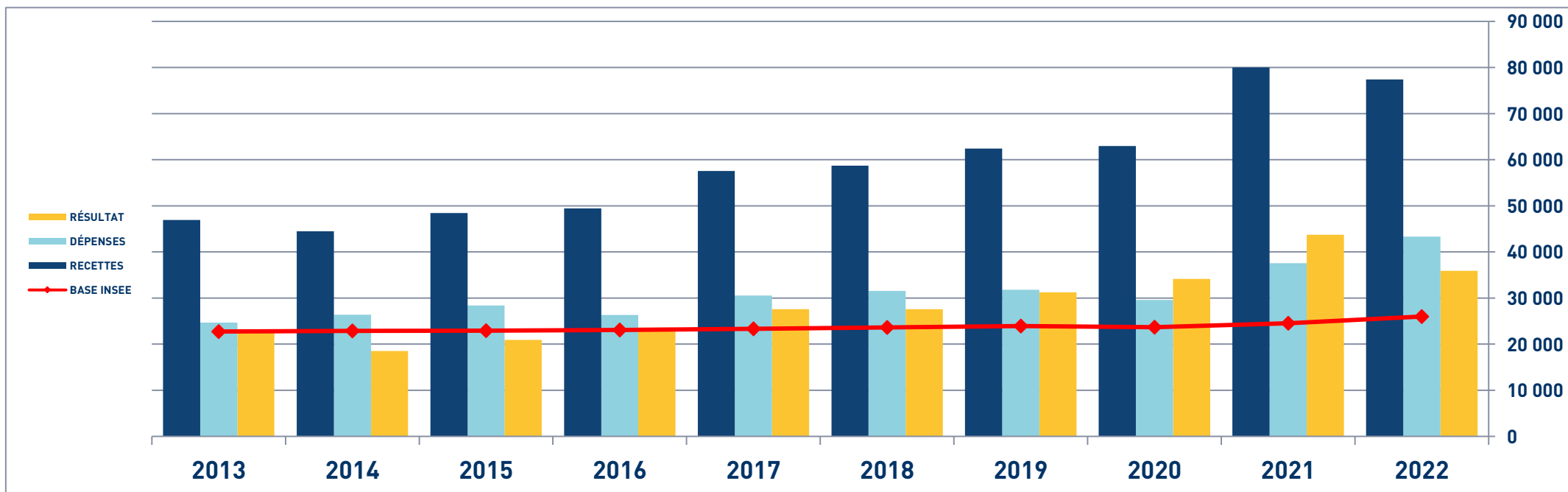
Année	2013	% Var.	2014	% Var.	2015	% Var.	2016	% Var.	2017	% Var.	2018	% Var.	2019	% Var.	2020	% Var.	2021	% Var.	2022
Nb Adhérents	429	13/14	441	14/15	458	15/16	540	16/17	487	17/18	455	18/19	417	19/20	393	20/21	367	21/22	340
RECETTES NETTES	64 806	3,22	66 892	2,45	68 528	-0,57	68 140	15,33	78 587	3,15	81 063	-2,36	79 148	-3,62	76 286	20,85	92 195	4,39	96 244
Ch. de Personnel	1 742		2 449		2 762		2 719		3 305		3 765		3 456		3 021		3 783		4 930
Impôts et Taxes	2 502		2 380		2 453		2 576		2 848		3 839		3 935		3 146		4 579		5 059
Transport et Dépl.	14 371		14 498		14 624		13 575		14 824		14 369		13 814		10 891		13 434		13 633
Ch. Soc. Perso.	10 917		10 754		10 517		10 847		12 255		12 405		12 325		10 455		15 219		16 868
Autres Charges	8 566		9 664		9 364		10 108		11 161		12 910		11 883		10 508		11 890		13 282
TOTAL DÉPENSES	38 098	4,32	39 745	-0,06	39 720	0,26	39 825	11,47	44 393	6,52	47 288	-3,97	45 413	-16,28	38 021	28,63	48 905	9,95	53 772
RÉSULTAT NET	28 953	-6,44	27 087	0,78	27 297	7,15	29 248	-0,97	28 964	20,44	34 883	0,30	34 986	12,26	39 274	11,35	43 731	-1,48	43 084



AGENT COMMERCIAL EN IMMOBILIER - ÉVOLUTION SUR 10 ANS

En eUROS

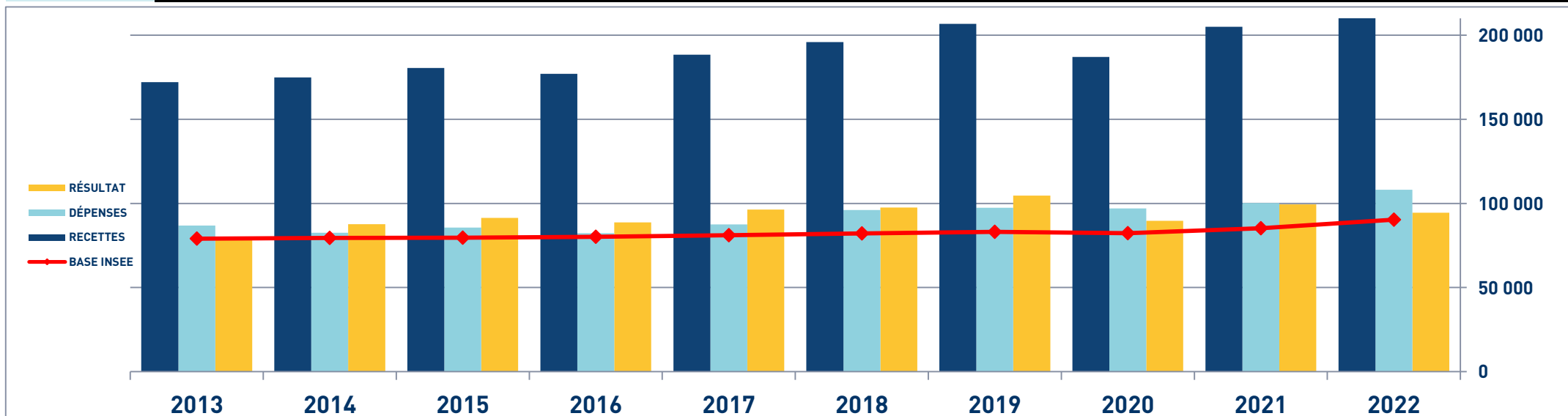
Année	2013	% Var.	2014	% Var.	2015	% Var.	2016	% Var.	2017	% Var.	2018	% Var.	2019	% Var.	2020	% Var.	2021	% Var.	2022
Nb Adhérents	115	13/14	121	14/15	146	15/16	186	16/17	203	17/18	215	18/19	223	19/20	242	20/21	246	21/22	258
RECETTES NETTES	46 929	-5,25	44 465	8,95	48 446	2,01	49 418	16,48	57 561	2,01	58 720	6,29	62 416	0,87	62 956	27,13	80 039	-3,30	77 401
Impôts et Taxes	1 757		1 571		1 697		1 734		2 144		3 063		2 995		2 650		3 901		4 588
Transport et Dépl.	7 880		7 954		7 926		8 056		8 753		8 318		7 980		6 759		7 995		8 045
Ch. Soc. Perso.	7 595		7 185		8 036		7 694		9 828		10 087		9 955		9 454		2 723		15 809
Autres Charges	7 444		9 697		10 709		8 869		9 803		10 055		10 870		10 742		22 964		14 891
TOTAL DÉPENSES	24 676	7,01	26 407	7,43	28 368	-7,10	26 353	15,84	30 528	3,26	31 523	0,88	31 800	-6,90	29 605	26,95	37 583	15,30	43 333
RÉSULTAT NET	22 741	-18,56	18 521	12,89	20 908	12,88	23 601	16,80	27 565	0,14	27 604	13,26	31 263	9,28	34 164	28,04	43 742	-17,93	35 897



MÉDECIN ANGIOLOGUE - ÉVOLUTION SUR 10 ANS

En eUROS

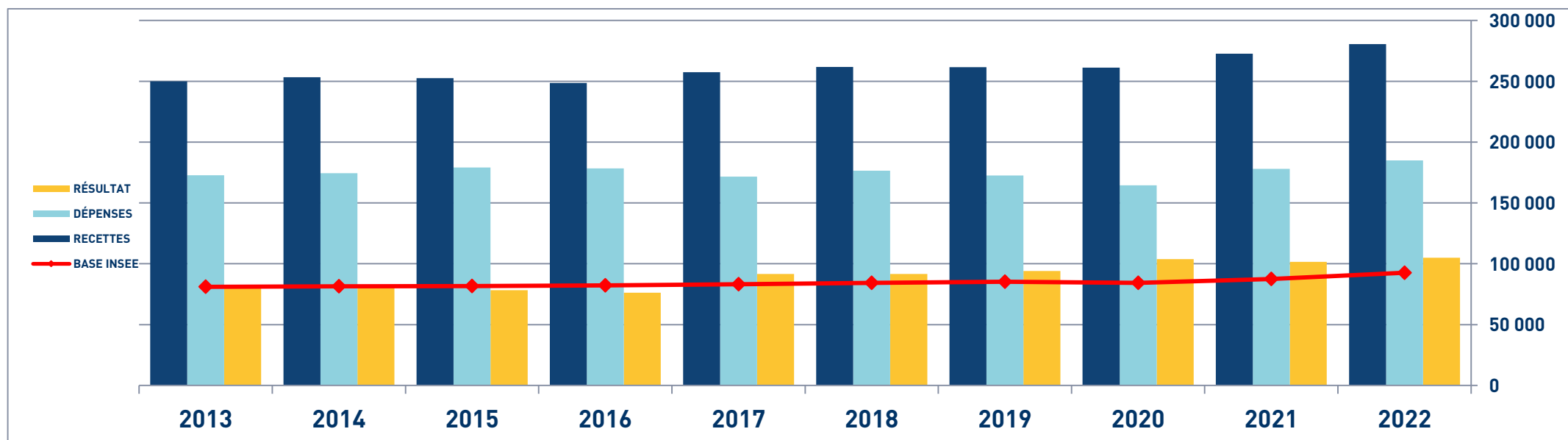
Année	2013	% Var.	2014	% Var.	2015	% Var.	2016	% Var.	2017	% Var.	2018	% Var.	2019	% Var.	2020	% Var.	2021	% Var.	2022
Nb Adhérents	28	13/14	29	14/15	34	15/16	34	16/17	34	17/18	37	18/19	38	19/20	40	20/21	41	21/22	41
RECETTES NETTES	172 026	1,67	174 905	3,17	180 451	-1,92	176 991	6,44	188 383	4,02	195 964	5,51	206 753	-9,55	187 002	9,60	204 955	2,81	210 711
Ch. de Personnel	15 814		12 764		13 586		11 749		12 184		13 675		12 733		11 137		10 710		11 218
Impôts et Taxes	7 224		6 885		7 289		7 304		7 828		11 287		10 649		10 353		10 040		11 930
Locations	19 783		19 564		19 495		16 688		19 890		20 849		22 058		25 804		27 748		30 827
Transport et Dépl.	4 923		4 830		4 780		4 629		4 409		4 229		4 260		3 544		3 647		4 620
Ch. Soc. Perso.	22 146		22 268		22 920		25 275		26 464		26 296		28 225		24 824		27 231		28 434
Autres Charges	16 894		16 226		17 612		16 594		16 758		19 779		19 447		21 334		20 829		21 082
TOTAL DÉPENSES	86 784	-4,89	82 537	3,81	85 682	-4,02	82 239	6,44	87 533	9,80	96 115	1,31	97 372	-0,39	96 996	3,31	100 205	7,89	108 111
RÉSULTAT NET	79 028	10,90	87 639	4,22	91 334	-2,92	88 664	8,67	96 349	1,25	97 552	7,22	104 591	-14,32	89 613	10,98	99 449	-5,00	94 475



AGENT D'ASSURANCES - ÉVOLUTION SUR 10 ANS

En eUR0S

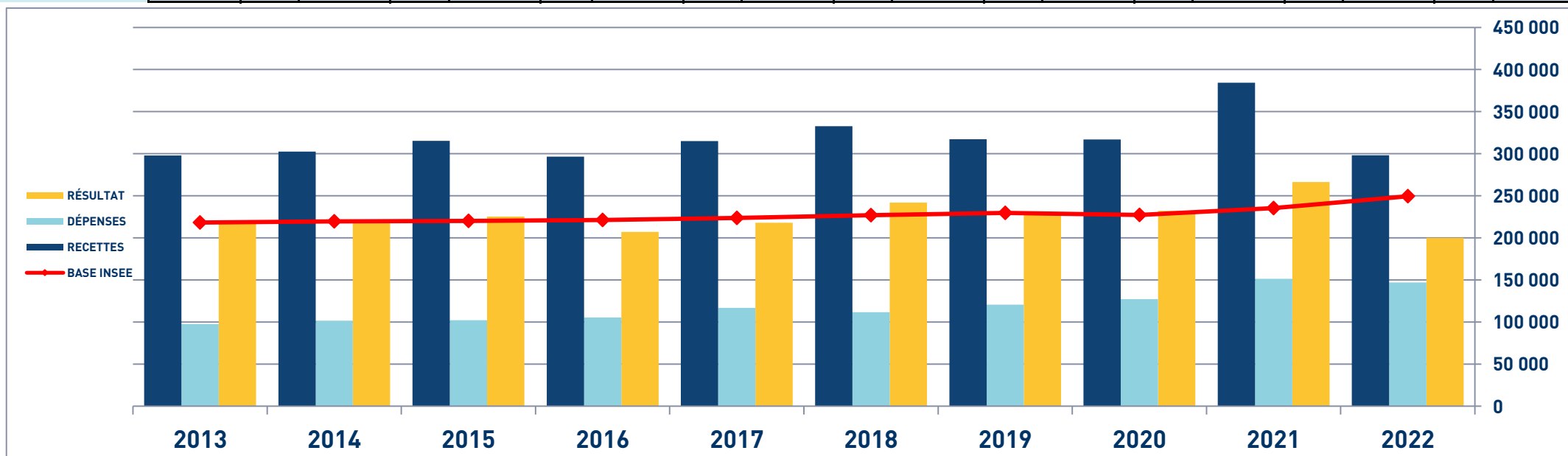
Année	2013	% Var.	2014	% Var.	2015	% Var.	2016	% Var.	2017	% Var.	2018	% Var.	2019	% Var.	2020	% Var.	2021	% Var.	2022
Nb Adhérents	248	13/14	265	14/15	311	15/16	358	16/17	359	17/18	338	18/19	296	19/20	300	20/21	290	21/22	284
RECETTES NETTES	249 867	1,34	253 227	-0,29	252 498	-1,51	248 689	3,50	257 386	1,70	261 772	-0,10	261 503	-0,08	261 281	4,36	272 673	2,88	280 535
Ch. de Personnel	57 415		58 892		58 465		59 201		60 533		62 838		59 541		57 036		62 875		63 816
Impôts et Taxes	10 955		11 053		11 918		11 991		10 945		14 162		13 845		12 609		14 701		15 442
Transport et Dépl.	11 962		12 086		12 648		12 412		12 242		12 165		12 301		9 608		11 570		12 221
Ch. Soc. Perso.	37 085		36 453		39 771		41 575		36 154		35 637		35 974		35 752		37 140		38 881
Autres Charges	55 365		56 013		56 397		53 118		51 645		51 611		50 896		49 540		51 657		54 556
TOTAL DÉPENSES	172 782	0,99	174 497	2,69	179 199	-0,50	178 297	-3,80	171 519	2,85	176 413	-2,19	172 557	-4,64	164 545	8,14	177 943	3,92	184 916
RÉSULTAT NET	81 028	1,57	82 298	-4,95	78 221	-2,47	76 286	20,04	91 575	-0,03	91 547	2,75	94 064	10,28	103 731	-2,14	101 513	3,33	104 890



ANESTHÉSISTE - ÉVOLUTION SUR 10 ANS

En euros

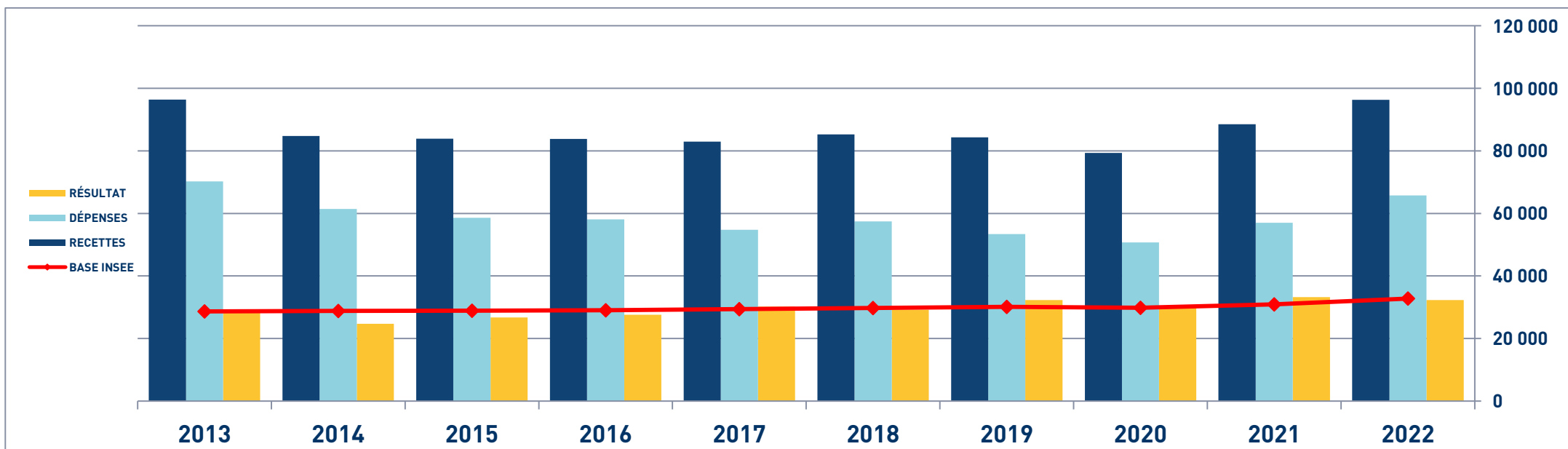
Année	2013	% Var.	2014	% Var.	2015	% Var.	2016	% Var.	2017	% Var.	2018	% Var.	2019	% Var.	2020	% Var.	2021	% Var.	2022
Nb Adhérents	61	13/14	70	14/15	89	15/16	98	16/17	97	17/18	98	18/19	87	19/20	78	20/21	73	21/22	73
RECETTES NETTES	297 870	1,53	302 417	4,26	315 292	-5,93	296 596	6,23	315 077	5,63	332 829	-4,72	317 117	-0,10	316 814	21,33	384 398	-22,40	298 299
Ch. de Personnel	22 194		24 922		23 161		21 435		25 735		24 071		23 611		27 510		33 857		24 832
Impôts et Taxes	11 610		11 243		12 550		10 930		12 556		16 197		18 293		17 855		19 547		20 361
Transport et Dépl.	3 762		3 390		3 507		4 239		4 666		4 208		4 116		4 326		4 375		5 132
Ch. Soc. Perso.	28 644		29 744		31 958		35 155		39 243		33 159		40 176		43 277		46 962		51 126
Autres Charges	31 297		32 203		30 888		33 510		34 599		34 095		34 527		34 309		46 701		45 667
TOTAL DÉPENSES	97 507	4,10	101 502	0,55	102 064	3,14	105 269	10,95	116 799	-4,34	111 730	8,05	120 723	5,43	127 277	18,99	151 442	-2,86	147 118
RÉSULTAT NET	218 215	1,59	221 682	1,59	225 212	-8,00	207 203	5,17	217 925	10,97	241 821	-5,27	229 069	1,37	232 199	14,71	266 347	-24,95	199 902



ARCHITECTE - ÉVOLUTION SUR 10 ANS

En eUR05

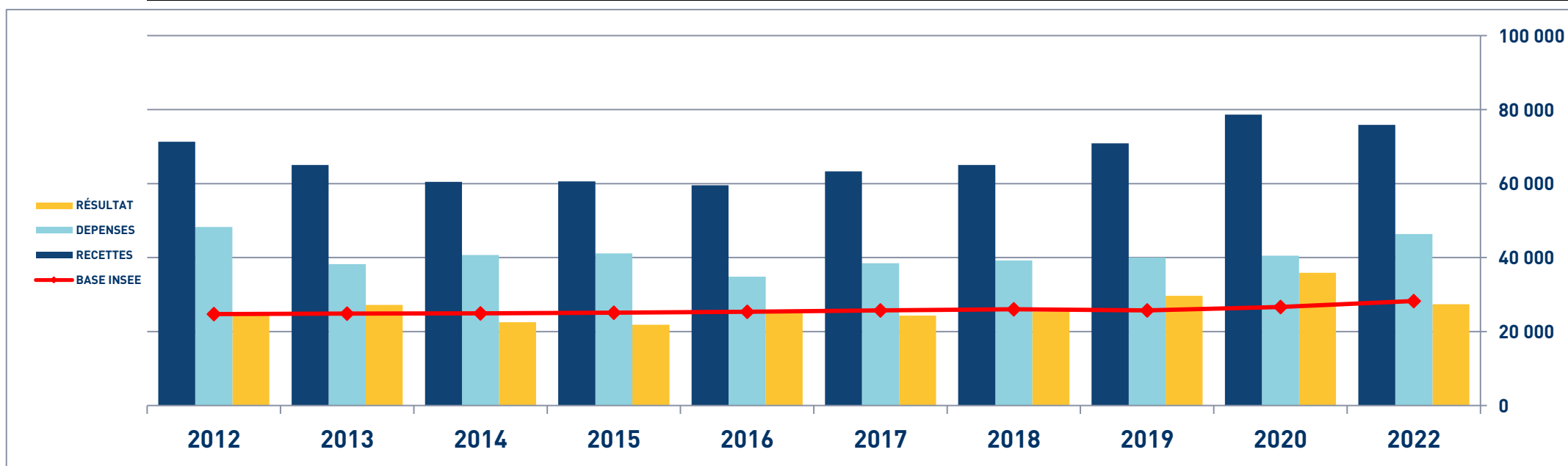
Année	2013	% Var.	2014	% Var.	2015	% Var.	2016	% Var.	2017	% Var.	2018	% Var.	2019	% Var.	2020	% Var.	2021	% Var.	2022
Nb Adhérents	184	13/14	196	14/15	225	15/16	247	16/17	256	17/18	255	18/19	246	19/20	242	20/21	239	21/22	235
RECETTES NETTES	96 372	-12,07	84 743	-0,98	83 916	-0,08	83 847	-1,09	82 935	2,81	85 269	-1,07	84 353	-5,94	79 345	11,55	88 510	8,78	96 281
Ch. de Personnel	25 081		19 562		17 344		15 912		13 834		14 081		12 971		12 965		14 431		16 764
Impôts et Taxes	2 701		2 841		2 812		2 795		2 754		3 795		3 450		2 348		3 713		4 725
Transport et Dépl.	7 796		6 890		6 631		6 772		6 633		6 498		6 259		5 096		6 024		6 368
Ch. Soc. Perso.	10 412		10 143		10 754		10 907		10 356		10 587		9 674		8 986		10 932		13 657
Autres Charges	24 219		21 981		21 065		21 676		21 182		22 503		21 056		21 362		21 885		24 237
TOTAL DÉPENSES	70 209	-12,52	61 417	-4,58	58 606	-0,93	58 062	-5,69	54 759	4,94	57 464	-7,05	53 410	-4,97	50 757	12,27	56 985	15,38	65 751
RÉSULTAT NET	28 670	-13,89	24 688	8,15	26 701	3,41	27 612	9,45	30 221	-3,33	29 215	10,48	32 276	-7,20	29 951	10,90	33 216	-2,77	32 295



ARCHITECTE D'INTÉRIEUR - ÉVOLUTION SUR 10 ANS

En eUR05

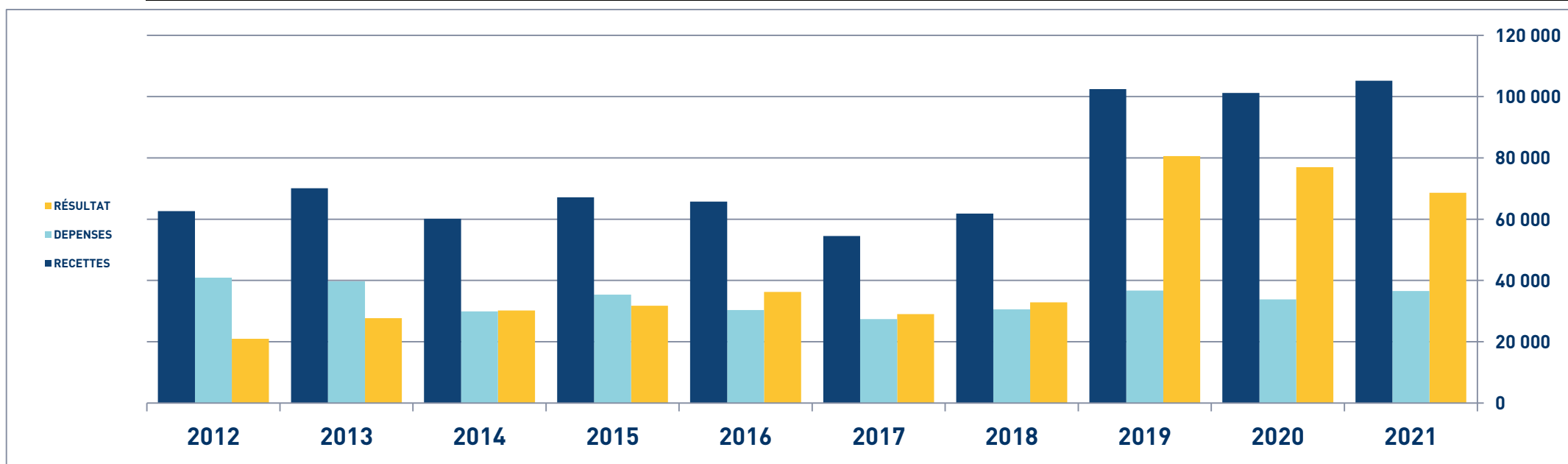
Année	2013	% Var.	2014	% Var.	2015	% Var.	2016	% Var.	2017	% Var.	2018	% Var.	2019	% Var.	2020	% Var.	2021	% Var.	2022
Nb Adhérents	20	13/14	27	14/15	26	15/16	33	16/17	29	17/18	32	18/19	33	19/20	31	20/21	33	21/22	32
RECETTES NETTES	65 019	-7,00	60 467	0,24	60 611	-1,77	59 537	6,29	63 280	2,75	65 023	9,05	70 906	-10,30	63 604	23,66	78 650	-3,55	75 857
Impôts et Taxes	2 367		2 183		2 192		1 909		2 393		2 613		3 019		2 254		3 227		3 592
Transport et Dépl.	7 011		7 771		7 916		7 338		6 746		6 636		6 232		4 430		6 480		6 419
Ch. Soc. Perso.	10 398		8 263		7 737		6 975		9 968		7 664		8 158		8 681		9 298		12 126
Autres Charges	18 431		22 493		23 304		18 610		19 378		22 266		22 600		18 769		21 506		24 244
TOTAL DÉPENSES	38 207	6,55	40 710	1,08	41 149	-15,35	34 832	10,49	38 485	1,80	39 179	2,12	40 009	-14,68	34 134	18,68	40 511	14,49	46 381
RÉSULTAT NET	27 174	-17,21	22 497	-2,85	21 856	16,49	25 459	-4,51	24 310	4,42	25 385	16,74	29 635	-5,10	28 125	27,63	35 897	-23,68	27 395



ARTISTE - ÉVOLUTION SUR 10 ANS

En eUROS

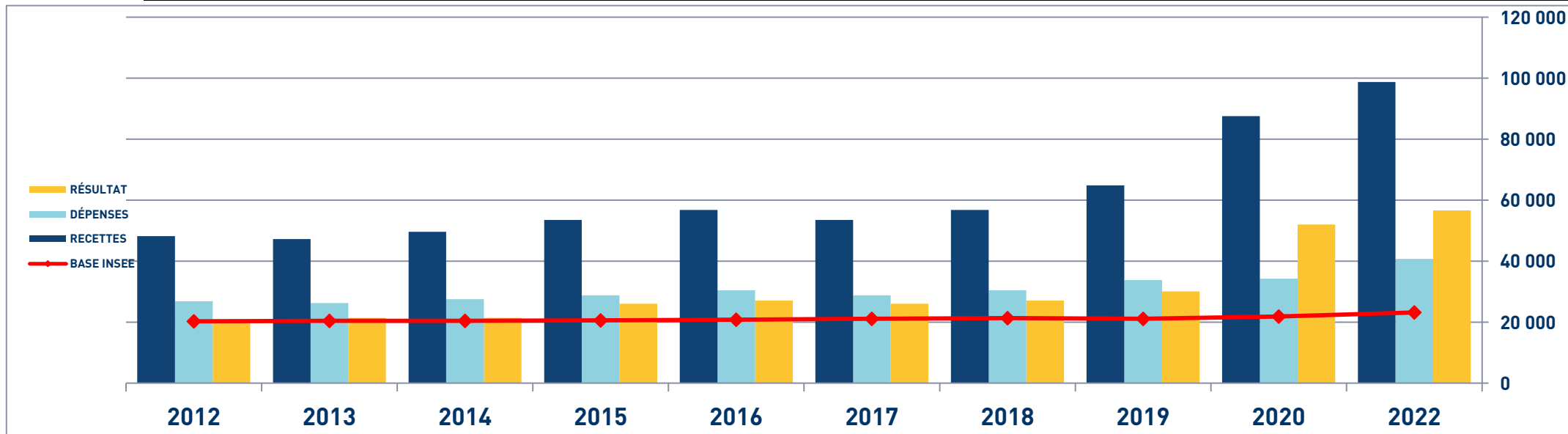
Année	2012	% Var.	2013	% Var.	2014	% Var.	2015	% Var.	2016	% Var.	2017	% Var.	2018	% Var.	2019	% Var.	2020	% Var.	2021
Nb Adhérents	39	12/13	38	13/14	55	14/15	68	15/16	83	16/17	103	17/18	106	18/19	162	19/20	183	20/21	176
RECETTES NETTES	62 625	11,94	70 101	-14,21	60 139	11,70	67 177	-2,11	65 760	-17,07	54 537	13,40	61 844	65,69	102 467	-1,25	101 187	3,96	105 189
Impôts et Taxes	1 536		1 773		1 870		2 147		2 468		1 771		2 100		6 459		7 834		5 916
Transport et Dépl.	3 818		3 909		4 219		4 846		4 111		4 691		4 379		3 369		2 220		3 057
Ch. Soc. Perso.	1 765		1 847		1 957		2 822		2 901		2 480		3 876		3 534		3 480		4 497
Autres Charges	33 795		32 224		21 871		25 595		20 844		18 429		20 222		23 365		20 312		23 124
TOTAL DÉPENSES	40 914	-2,84	39 753	-24,74	29 917	18,36	35 410	-14,36	30 324	-9,74	27 371	11,71	30 577	20,11	36 727	-7,84	33 846	8,12	36 594
RÉSULTAT NET	20 945	32,14	27 676	9,19	30 220	5,21	31 793	14,11	36 279	-20,00	29 025	13,14	32 839	145,37	80 578	-4,44	76 997	-10,85	68 643



ARTISTE PEINTRE - ÉVOLUTION SUR 10 ANS

En euros

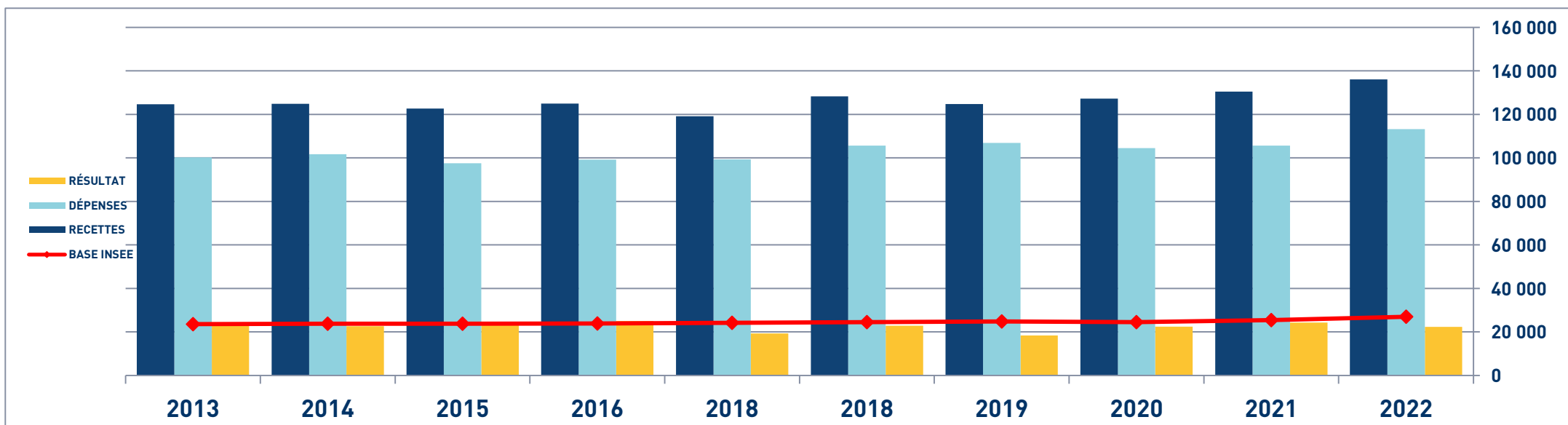
Année	2013	% Var.	2014	% Var.	2015	% Var.	2016	% Var.	2017	% Var.	2018	% Var.	2019	% Var.	2020	% Var.	2021	% Var.	2022
Nb Adhérents	89	13/14	100	14/15	102	15/16	118	16/17	120	17/18	116	18/19	121	19/20	124	20/21	134	21/22	136
RECETTES NETTES	43 462	10,93	48 211	-2,10	47 197	5,17	49 638	7,80	53 510	6,09	56 770	14,19	64 826	-6,78	60 432	44,84	87 532	12,84	98 767
Achats	3 549		5 178		5 427		5 138		4 707		5 440		7 343		5 776		6 829		6 914
Impôts et Taxes	1 129		1 272		1 254		1 452		1 909		2 200		2 034		1 538		2 991		4 264
Locations	3 989		3 681		3 860		3 362		4 077		4 738		4 379		4 325		4 545		5 232
Transport et Dépl.	5 030		4 886		4 694		4 708		4 983		4 417		4 683		3 159		3 934		4 821
Ch. Soc. Perso.	2 650		2 660		2 732		2 649		3 265		3 512		3 577		2 509		3 699		4 428
Autres Charges	8 233		9 171		8 259		10 196		9 886		10 107		11 761		10 639		12 206		15 101
TOTAL DÉPENSES	24 580	9,23	26 848	-2,32	26 226	4,88	27 505	4,81	28 827	5,51	30 414	11,06	33 777	-17,26	27 946	22,39	34 204	19,17	40 760
RÉSULTAT NET	18 100	11,98	20 268	5,76	21 436	-0,02	21 431	21,57	26 053	3,98	27 090	10,84	30 026	6,01	31 832	63,33	51 992	8,99	56 665



AUTO-ÉCOLE - ÉVOLUTION SUR 10 ANS

En eUROS

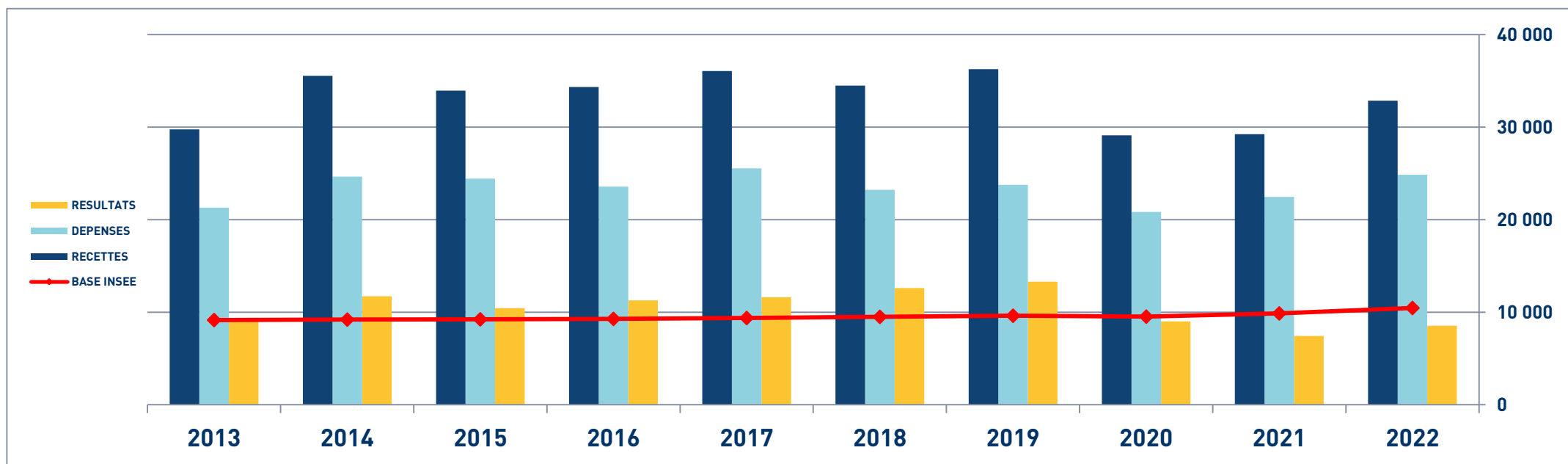
Année	2013	% Var.	2014	% Var.	2015	% Var.	2016	% Var.	2017	% Var.	2018	% Var.	2019	% Var.	2020	% Var.	2021	% Var.	2022
Nb Adhérents	174	13/14	188	14/15	210	15/16	218	16/17	186	17/18	170	18/19	158	19/20	151	20/21	147	21/22	133
RECETTES NETTES	124 893	-1,77	122 685	1,84	124 944	-4,62	119 175	7,63	128 269	-2,74	124 754	2,04	127 300	-16,78	105 938	23,20	130 518	4,26	136 081
Ch. de Personnel	37 787		36 354		36 068		37 085		41 022		42 251		40 753		33 692		40 065		42 647
Impôts et Taxes	3 204		2 992		3 280		3 383		3 486		4 015		3 661		2 631		3 410		4 350
Transport et Dépl.	21 237		20 162		20 799		19 584		20 107		19 925		20 381		16 100		18 224		20 521
Ch. Soc. Perso.	11 760		10 417		11 416		11 861		10 271		10 458		8 709		6 524		10 358		12 289
Autres Charges	27 749		27 574		27 662		27 379		30 818		30 216		31 001		30 641		33 553		33 451
TOTAL DÉPENSES	101 737	-4,17	97 499	1,77	99 225	0,07	99 292	6,46	105 704	1,10	106 865	-2,21	104 505	-14,27	89 588	17,88	105 610	7,24	113 258
RÉSULTAT NET	22 658	6,62	24 159	3,51	25 006	-22,73	19 321	18,06	22 810	-19,31	18 406	21,79	22 417	-18,30	18 315	32,95	24 350	-8,32	22 324



AUTRES SOINS CORPORELS - ÉVOLUTION SUR 10 ANS

En eUROS

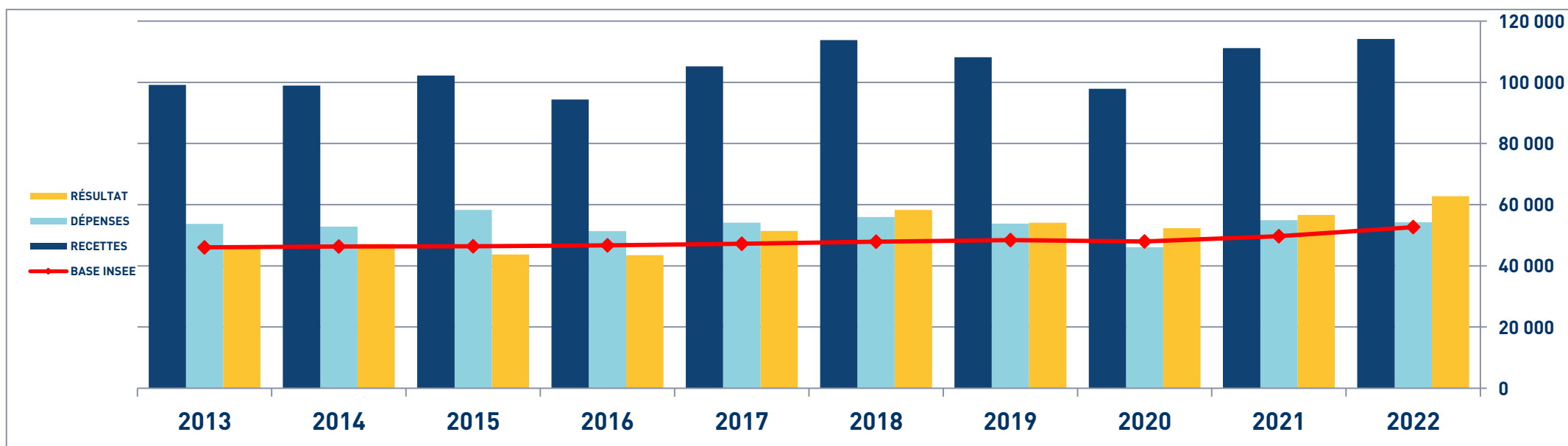
Année	2013	% Var.	2014	% Var.	2015	% Var.	2016	% Var.	2017	% Var.	2018	% Var.	2019	% Var.	2020	% Var.	2021	% Var.	2022
Nb Adhérents	26	13/14	28	14/15	34	15/16	38	16/17	40	17/18	38	18/19	39	19/20	39	20/21	38	21/22	30
RECETTES NETTES	35 537	-4,48	33 945	1,18	34 346	5,03	36 075	-4,40	34 488	5,11	36 252	-9,30	32 882	-11,44	29 120	0,37	29 228	12,45	32 868
Impôts et Taxes	1 427		1 238		1 245		1 327		1 322		1 835		1 605		1 128		1 399		1 824
Transport et Dépl.	4 014		3 103		3 300		2 460		2 423		2 252		2 319		1 992		1 733		2 577
Ch. Soc. Perso.	5 545		5 361		4 441		5 362		5 510		4 806		4 609		3 008		4 228		4 474
Autres Charges	13 661		14 735		14 575		16 388		13 976		14 885		14 372		14 713		15 102		15 986
TOTAL DÉPENSES	24 647	-0,85	24 437	-3,58	23 561	8,39	25 537	-9,03	23 231	2,35	23 778	-3,67	22 905	-9,01	20 841	7,78	22 462	10,68	24 861
RÉSULTAT NET	11 727	-11,05	10 431	8,18	11 284	3,07	11 630	8,40	12 607	5,52	13 303	-21,68	10 419	-13,62	9 000	-17,41	7 433	14,70	8 526



AVOCAT - ÉVOLUTION SUR 10 ANS

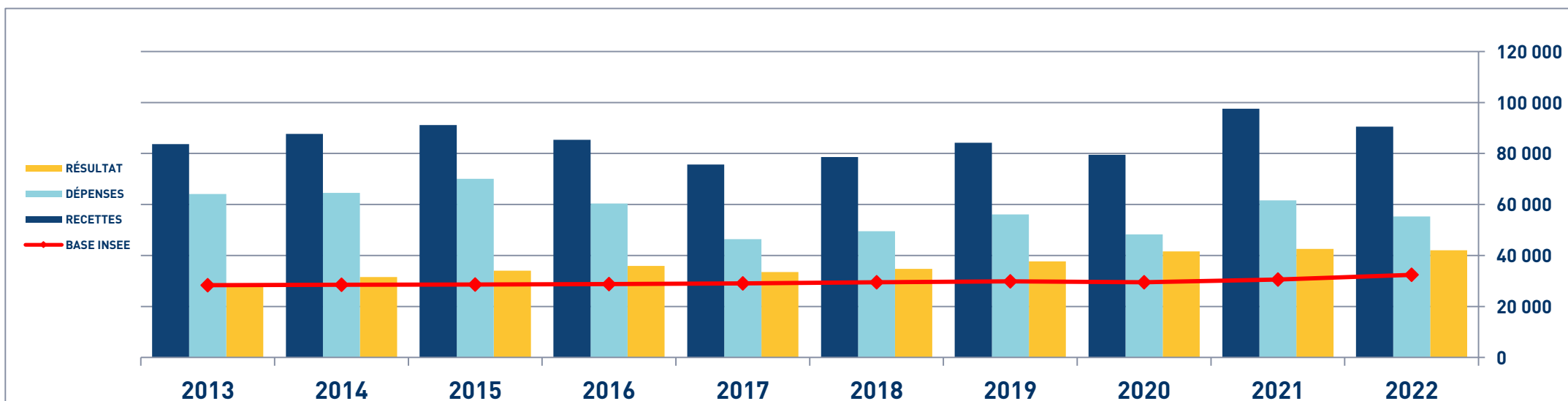
En euros

Année	2013	% Var.	2014	% Var.	2015	% Var.	2016	% Var.	2017	% Var.	2018	% Var.	2019	% Var.	2020	% Var.	2021	% Var.	2022
Nb Adhérents	257	13/14	300	14/15	371	15/16	442	16/17	488	17/18	495	18/19	487	19/20	541	20/21	569	21/22	704
RECETTES NETTES	99 137	-0,24	98 901	3,37	102 235	-7,67	94 393	11,43	105 182	8,16	113 769	-4,92	108 171	-9,52	97 873	13,62	111 208	2,67	114 174
Ch. de Personnel	10 133		9 273		10 587		8 566		8 636		8 625		6 830		5 691		6 590		7 676
Impôts et Taxes	3 884		4 706		4 888		3 965		4 445		5 565		5 787		3 775		5 648		5 597
Transport et Dépl.	6 020		5 636		6 241		5 523		6 172		6 204		5 929		4 502		5 539		5 248
Ch. Soc. Perso.	12 925		13 061		14 226		13 991		13 549		13 055		13 763		11 432		15 404		14 850
Autres Charges	20 741		20 133		22 314		19 295		21 331		22 532		21 516		20 703		21 750		20 841
TOTAL DÉPENSES	53 703	-1,66	52 809	10,31	58 256	-11,87	51 340	5,44	54 133	3,41	55 981	-3,85	53 825	-14,35	46 103	19,15	54 931	-1,31	54 212
RÉSULTAT NET	46 059	2,29	47 116	-7,24	43 704	-0,43	43 517	18,22	51 445	13,27	58 272	-7,13	54 120	-3,32	52 323	8,20	56 613	10,84	62 750



En eUR05

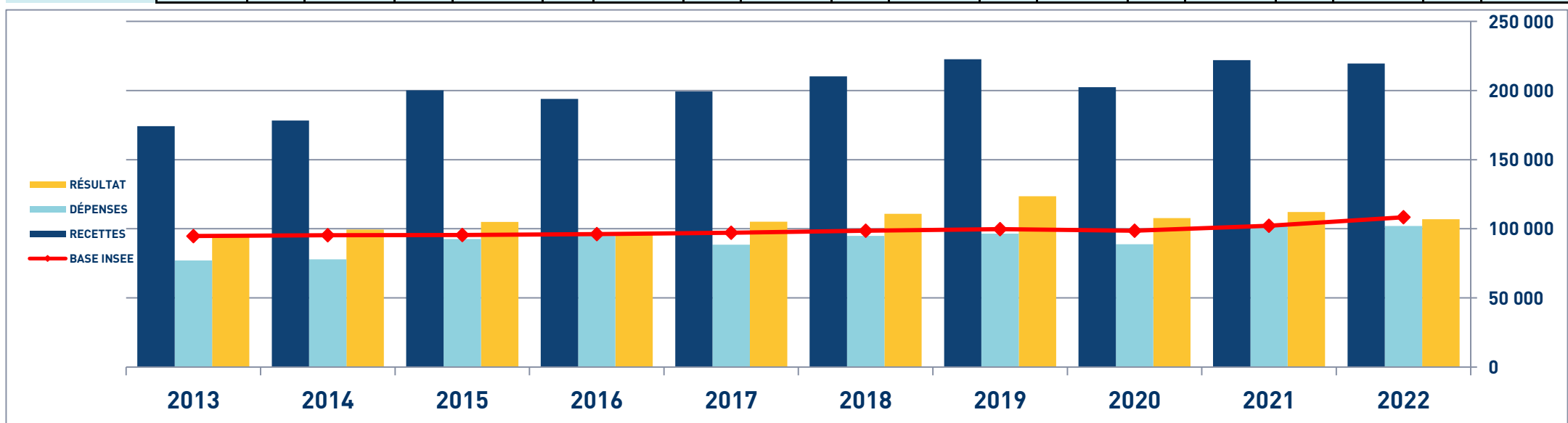
Année	2013	% Var.	2014	% Var.	2015	% Var.	2016	% Var.	2017	% Var.	2018	% Var.	2019	% Var.	2020	% Var.	2021	% Var.	2022
Nb Adhérents	46	13/14	36	14/15	36	15/16	39	16/17	30	17/18	32	18/19	30	19/20	25	20/21	27	21/22	25
RECETTES NETTES	83 690	4,76	87 675	4,01	91 193	-6,40	85 360	-11,34	75 676	3,90	78 625	7,14	84 242	-5,61	79 517	22,66	97 533	-7,21	90 498
Ch. de personnel	18 858		20 451		21 213		18 905		8 054		11 249		12 562		12 614		11 986		7 838
Impôts et Taxes	2 810		2 948		2 926		3 060		2 651		3 412		4 157		2 205		5 745		6 103
Locations	3 671		3 923		3 752		3 789		3 252		3 363		3 530		3 174		3 425		3 173
Transport et Dépl.	7 974		8 007		7 937		6 265		6 388		5 361		5 153		4 776		5 139		4 448
Ch. Soc. Perso.	11 440		11 648		13 323		12 019		10 673		9 037		13 501		8 343		16 878		18 412
Autres Charges	19 354		17 576		20 888		16 316		15 378		17 072		17 200		17 114		18 482		15 311
TOTAL DÉPENSES	64 107	0,70	64 553	8,50	70 039	-13,83	60 354	-23,13	46 396	6,68	49 494	13,35	56 103	-14,04	48 226	27,85	61 655	-10,33	55 285
RÉSULTAT NET	28 340	11,33	31 552	7,93	34 055	5,36	35 880	-6,69	33 480	3,66	34 706	8,58	37 685	10,31	41 570	2,43	42 582	-1,25	42 051



CARDIOLOGUE - ÉVOLUTION SUR 10 ANS

En eUROS

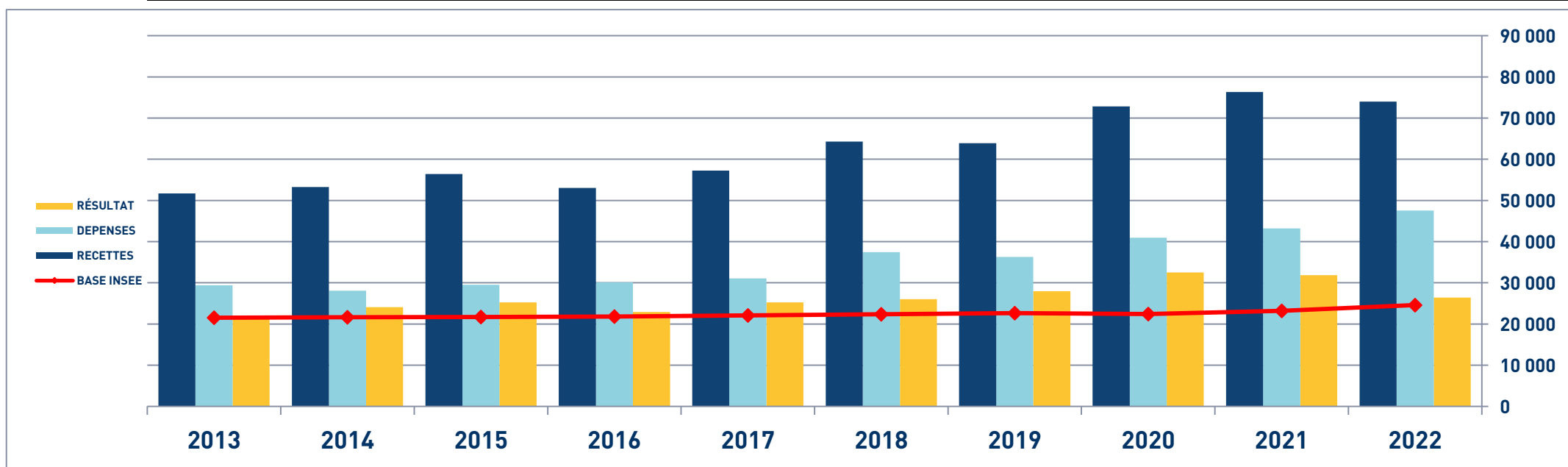
Année	2013	% Var.	2014	% Var.	2015	% Var.	2016	% Var.	2017	% Var.	2018	% Var.	2019	% Var.	2020	% Var.	2021	% Var.	2022
Nb Adhérents	76	13/14	77	14/15	105	15/16	114	16/17	113	17/18	110	18/19	104	19/20	117	20/21	127	21/22	137
RECETTES NETTES	174 233	2,29	178 224	12,27	200 087	-3,07	193 937	2,77	199 302	5,45	210 169	5,89	222 542	-9,06	202 386	9,69	221 998	-1,13	219 489
Ch. de Personnel	13 768		14 131		18 712		17 569		16 343		16 567		13 728		12 165		17 617		16 633
Impôts et Taxes	7 334		7 378		9 820		10 008		8 295		10 576		11 836		11 539		10 806		12 551
Transport et Dépl.	3 621		3 432		3 631		3 745		3 737		3 921		3 563		3 291		3 399		3 925
Ch. Soc. Perso.	20 483		20 594		26 019		29 729		23 869		22 309		23 282		21 640		25 958		27 270
Autres Charges	31 805		32 442		34 381		33 862		36 311		41 557		44 105		40 220		44 302		41 664
TOTAL DÉPENSES	77 011	1,25	77 977	18,71	92 563	2,54	94 913	-6,70	88 555	7,20	94 930	1,67	96 514	-7,94	88 855	14,89	102 082	-0,04	102 043
RÉSULTAT NET	94 770	4,85	99 370	5,61	104 945	-8,94	95 560	10,04	105 159	5,44	110 880	11,41	123 532	-12,76	107 766	4,11	112 198	-4,79	106 829



CHIROPRACTEUR - ÉVOLUTION SUR 10 ANS

En eUR0S

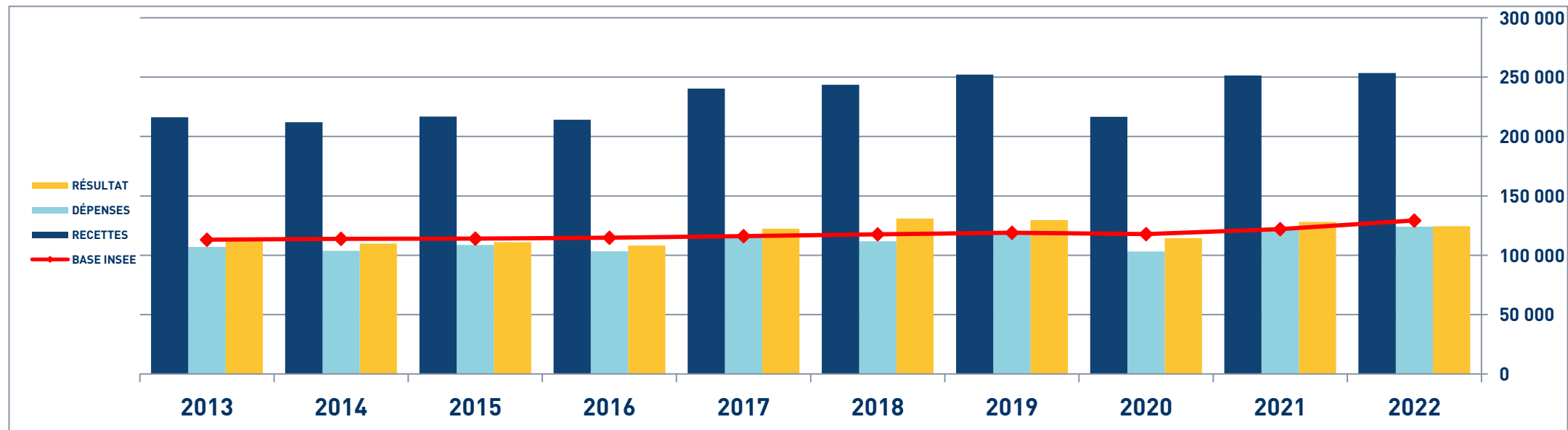
Année	2013	% Var.	2014	% Var.	2015	% Var.	2016	% Var.	2017	% Var.	2018	% Var.	2019	% Var.	2020	% Var.	2021	% Var.	2022
Nb Adhérents	23	13/14	30	14/15	36	15/16	41	16/17	41	17/18	42	18/19	46	19/20	46	20/21	52	21/22	54
RECETTES NETTES	53 268	5,91	56 415	-5,9%	53 054	7,93	57 259	12,24	64 270	-0,54	63 926	13,89	72 803	-6,62	67 987	12,27	76 327	-3,10	73 964
Impôts et Taxes	1 822		2 052		2 098		2 226		2 638		3 286		3 527		2 761		3 511		4 465
Transport et Dépl.	4 157		4 053		4 372		3 969		3 901		4 109		3 909		3 040		3 673		3 929
Ch. Soc. Perso.	4 289		5 062		4 878		5 914		10 269		7 807		11 467		9 059		11 100		13 774
Autres Charges	17 826		18 363		18 775		18 982		20 670		21 089		22 019		22 886		24 917		25 401
TOTAL DÉPENSES	28 094	5,11	29 530	2,01	30 123	3,21	31 091	20,54	37 478	-3,17	36 291	12,76	40 922	-7,76	37 746	14,45	43 201	10,11	47 569
RÉSULTAT NET	24 108	4,79	25 263	-9,31	22 911	10,23	25 255	3,15	26 050	7,40	27 979	16,28	32 533	-5,41	30 773	3,48	31 845	-16,97	26 440



CHIRURGIEN - ÉVOLUTION SUR 10 ANS

En eUR0S

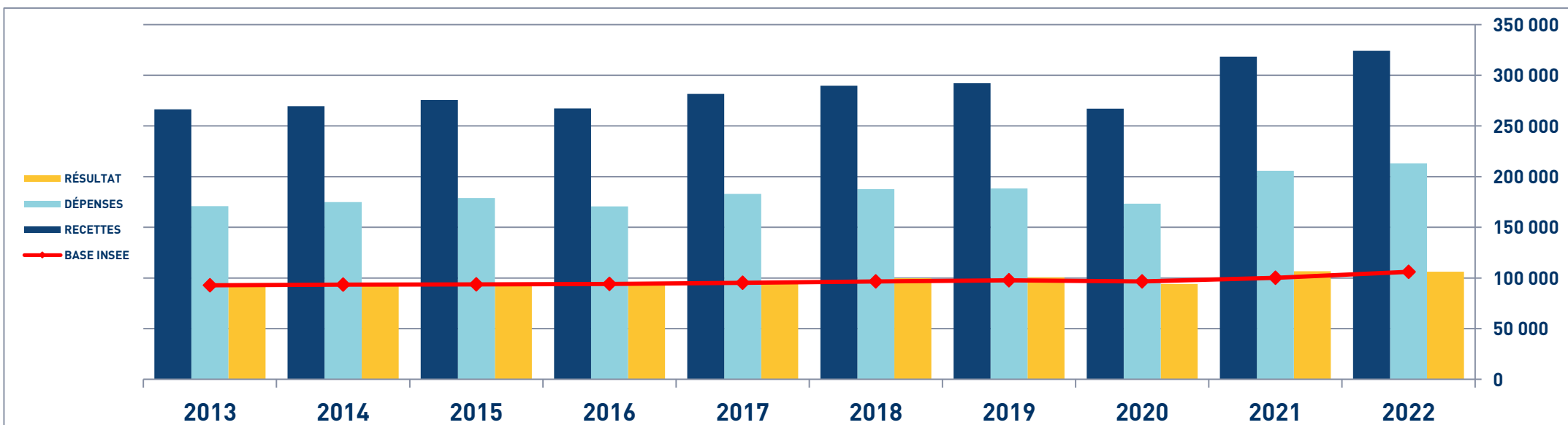
Année	2013	% Var.	2014	% Var.	2015	% Var.	2016	% Var.	2017	% Var.	2018	% Var.	2019	% Var.	2020	% Var.	2021	% Var.	2022
Nb Adhérents	86	13/14	99	14/15	120	15/16	150	16/17	144	17/18	142	18/19	146	19/20	140	20/21	135	21/22	136
RECETTES NETTES	216 165	-1,90	212 060	2,25	216 831	-1,22	214 178	12,23	240 368	1,33	243 574	3,50	252 105	-14,09	216 589	16,03	251 307	0,86	253 475
Ch. de Personnel	18 242		18 525		17 895		15 514		16 731		17 553		16 232		14 469		16 457		16 332
Impôts et Taxes	9 228		8 983		8 763		8 654		10 688		12 646		13 484		11 173		12 581		14 243
Transport et Dépl.	5 575		5 263		4 957		4 741		5 487		5 093		4 749		3 839		4 676		5 495
Ch. Soc. Perso.	31 411		31 119		30 062		30 704		34 430		32 806		35 075		31 192		37 488		40 374
Autres Charges	42 604		39 933		47 030		43 771		48 154		43 544		50 118		42 550		50 020		47 557
TOTAL DÉPENSES	107 060	-3,02	103 823	4,70	108 707	-4,90	103 384	11,71	115 490	-3,33	111 642	7,18	119 658	-13,73	103 223	17,44	121 222	2,29	124 001
RÉSULTAT NET	113 113	-2,97	109 757	1,03	110 883	-2,46	108 153	13,10	122 320	7,04	130 931	-1,07	129 524	-11,67	114 413	11,95	128 090	-2,81	124 488



CHIRURGIEN DENTISTE - ÉVOLUTION SUR 10 ANS

En eUR0S

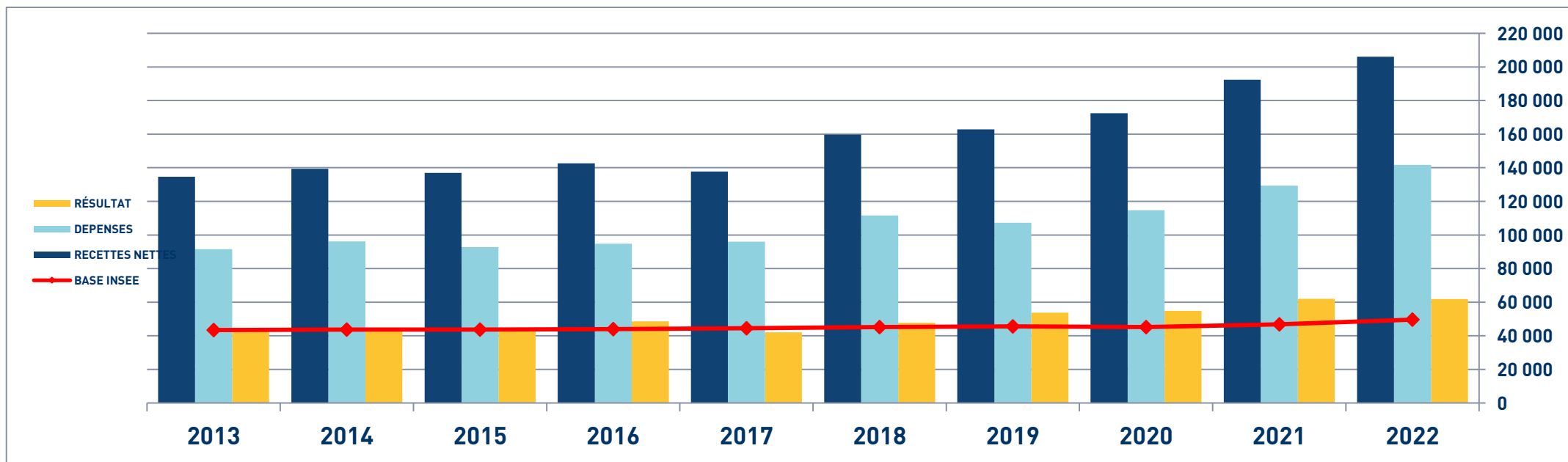
Année	2013	% Var.	2014	% Var.	2015	% Var.	2016	% Var.	2017	% Var.	2018	% Var.	2019	% Var.	2020	% Var.	2021	% Var.	2022
Nb Adhérents	610	13/14	653	14/15	722	15/16	765	16/17	798	17/18	774	18/19	784	19/20	803	20/21	820	21/22	763
RECETTES NETTES	266 409	1,20	269 611	2,20	275 537	-2,98	267 329	5,31	281 531	2,86	289 595	0,84	292 025	-8,58	266 970	19,20	318 237	1,83	324 056
Achats	55 544		57 412		58 019		54 975		58 943		59 088		59 474		55 590		67 289		66 751
Ch. de Personnel	32 381		33 325		33 774		32 517		35 026		37 110		35 313		31 391		36 769		39 337
Impôts et Taxes	9 056		9 478		9 800		9 113		10 223		12 717		13 371		12 103		12 045		15 303
Transport et Dépl.	4 060		4 138		4 004		3 909		4 072		4 118		4 047		3 359		4 153		4 504
Ch. Soc. Perso.	29 407		28 916		30 847		29 217		31 582		30 594		31 914		26 884		36 094		36 618
Autres Charges	40 421		41 574		42 474		40 933		43 143		44 009		44 236		43 912		49 399		50 530
TOTAL DÉPENSES	170 869	2,33	174 843	2,33	178 918	-4,61	170 664	7,22	182 989	2,54	187 636	0,38	188 355	-8,03	173 239	18,77	205 749	3,55	213 043
RÉSULTAT NET	92 752	-0,33	92 448	1,40	93 739	0,08	93 812	3,04	96 668	3,07	99 637	0,98	100 612	-6,52	94 056	13,41	106 670	-0,42	106 226



CHIRURGIEN-DENTISTE COLLABORATEUR(TRICE) - ÉVOLUTION SUR 10 ANS

En eUR0S

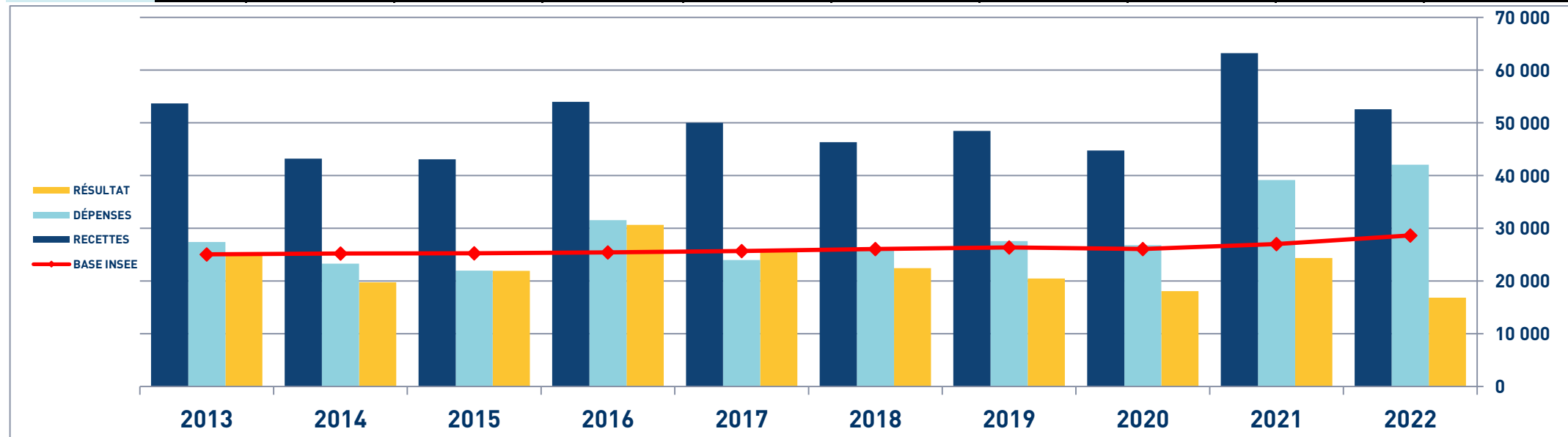
Année	2013	% Var.	2014	% Var.	2015	% Var.	2016	% Var.	2017	% Var.	2018	% Var.	2019	% Var.	2020	% Var.	2021	% Var.	2022
Nb Adhérents	127	13/14	127	14/15	176	15/16	242	16/17	209	17/18	219	18/19	250	19/20	257	20/21	254	21/22	269
RECETTES NETTES	139 370	-1,74	136 951	4,17	142 667	-3,42	137 794	15,94	159 763	1,88	162 766	5,95	172 456	-10,06	155 103	24,01	192 350	7,14	206 085
Impôts et Taxes	3 044		3 180		3 159		3 205		4 503		4 872		6 171		5 776		5 613		7 496
Redevance	42 613		42 328		43 704		40 359		38 800		35 985		40 581		36 693		42 882		49 788
Transport et Dépl.	3 682		3 391		3 419		3 024		4 217		3 810		3 872		3 271		3 985		4 341
Ch. Soc. Perso.	11 514		13 002		11 884		12 611		15 387		14 137		15 376		13 645		17 366		19 610
Autres Charges	35 250		30 848		32 573		36 784		48 717		48 504		48 735		45 321		59 510		60 406
TOTAL DÉPENSES	96 103	-3,49	92 749	2,15	94 739	1,31	95 983	16,30	111 624	-3,87	107 308	6,92	114 735	-8,74	104 706	23,54	129 356	9,50	141 641
RÉSULTAT NET	43 586	1,97	44 443	9,14	48 503	-13,24	42 082	13,48	47 753	12,49	53 718	2,11	54 854	-3,77	52 785	17,37	61 953	-0,26	61 795



COMMISSAIRE AUX COMPTES - ÉVOLUTION SUR 10 ANS

En eUR0S

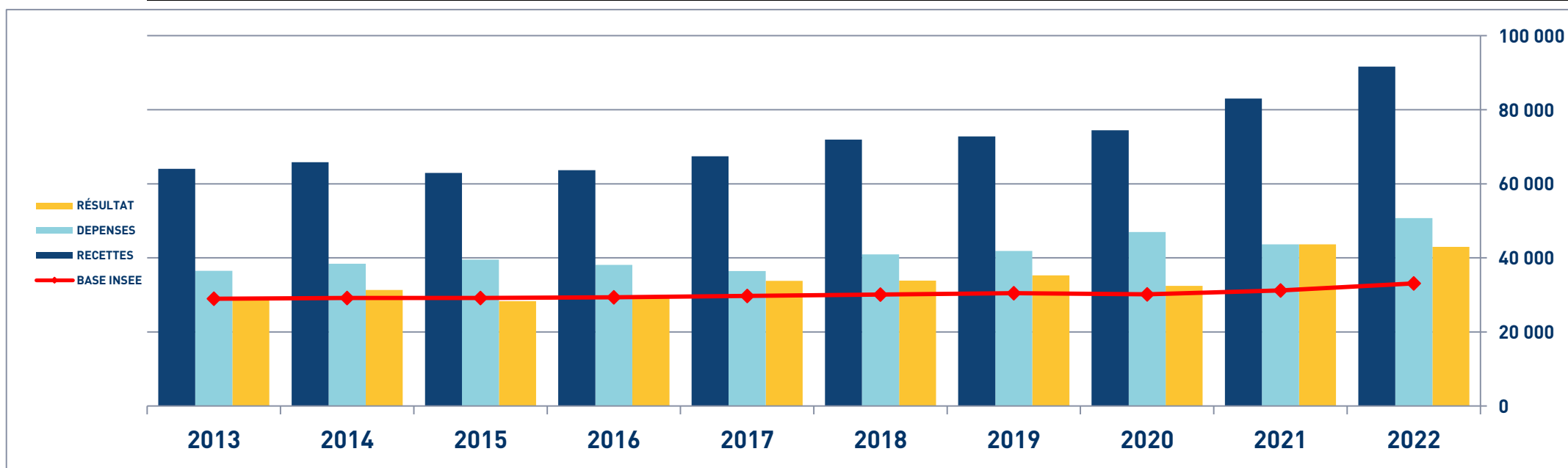
Année	2013	% Var.	2014	% Var.	2015	% Var.	2016	% Var.	2017	% Var.	2018	% Var.	2019	% Var.	2020	% Var.	2021	% Var.	2022
Nb Adhérents	32	13/14	35	14/15	36	15/16	43	16/17	47	17/18	44	18/19	45	19/20	43	20/21	41	21/22	37
RECETTES NETTES	53 690	-19,53	43 203	-0,24	43 101	25,29	54 000	-7,43	49 988	-7,27	46 355	4,53	48 453	-7,64	44 751	41,29	63 227	-16,84	52 581
Ch. de personnel	731		210		828		6 364		839		2 977		1 583		1 283		4 939		1 564
Impôts et Taxes	1 907		2 003		1 603		1 891		1 549		1 447		1 182		1 058		1 372		1 656
Locations	1 672		1 219		994		2 020		1 657		800		1 497		1 624		5 526		2 300
Transport et Dépl.	3 433		2 665		2 902		3 236		3 587		3 848		3 152		2 089		3 638		3 687
Ch. Soc. Perso.	7 677		5 010		3 710		7 130		5 168		3 588		3 580		3 155		3 335		4 126
Autres Charges	12 000		12 205		11 925		10 925		11 167		13 197		16 559		17 611		20 326		28 738
TOTAL DÉPENSES	27 420	-14,98	23 312	-5,79	21 962	43,73	31 566	-24,07	23 967	7,89	25 857	6,56	27 553	-2,66	26 820	45,92	39 136	7,50	42 071
RÉSULTAT NET	25 064	-21,24	19 741	11,02	21 917	39,77	30 633	-16,35	25 626	-12,34	22 464	-8,85	20 476	-11,75	18 071	34,86	24 371	-30,93	16 834



CONSEIL DIVERS - ÉVOLUTION SUR 10 ANS

En eUR05

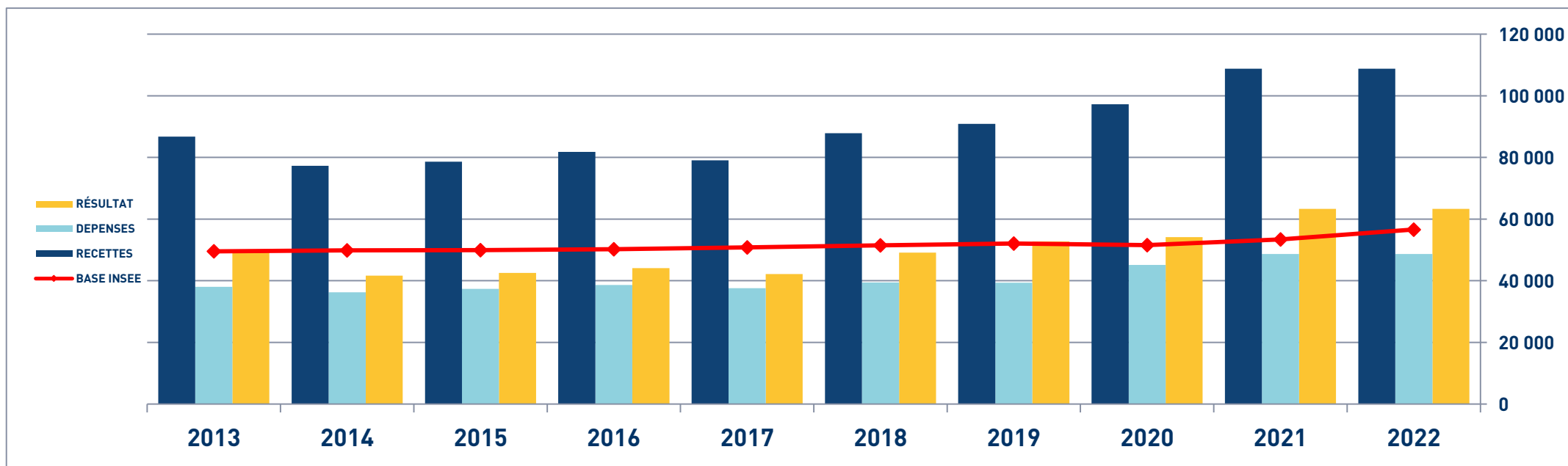
Année	2013	% Var.	2014	% Var.	2015	% Var.	2016	% Var.	2017	% Var.	2018	% Var.	2019	% Var.	2020	% Var.	2021	% Var.	2022
Nb Adhérents	68	13/14	73	14/15	88	15/16	112	16/17	119	17/18	101	18/19	86	19/20	90	20/21	75	21/22	76
RECETTES NETTES	65 814	-4,40	62 919	1,21	63 682	5,92	67 453	6,66	71 943	1,15	72 773	2,30	74 445	-7,91	68 556	21,07	82 998	10,38	91 615
Impôts et Taxes	2 208		2 584		2 501		2 720		2 867		3 596		4 190		2 386		3 784		4 718
Transport et Dépl.	10 106		9 783		9 683		9 498		10 389		9 787		9 492		6 441		9 239		10 876
Ch. Soc. Perso.	8 874		8 989		9 970		9 107		12 516		12 056		11 169		10 166		11 377		15 503
Autres Charges	17 192		18 176		15 946		15 108		15 183		16 406		22 109		19 295		19 216		19 658
TOTAL DÉPENSES	38 380	3,00	39 532	-3,62	38 100	-4,38	36 433	12,41	40 955	2,17	41 845	12,22	46 960	-18,47	38 288	13,92	43 616	16,37	50 755
RÉSULTAT NET	31 310	-9,56	28 317	2,84	29 121	16,09	33 807	0,19	33 870	4,15	35 277	-8,05	32 437	8,42	35 167	17,37	41 276	4,06	42 950



CONSEIL EN INFORMATIQUE - ÉVOLUTION SUR 10 ANS

En eUR05

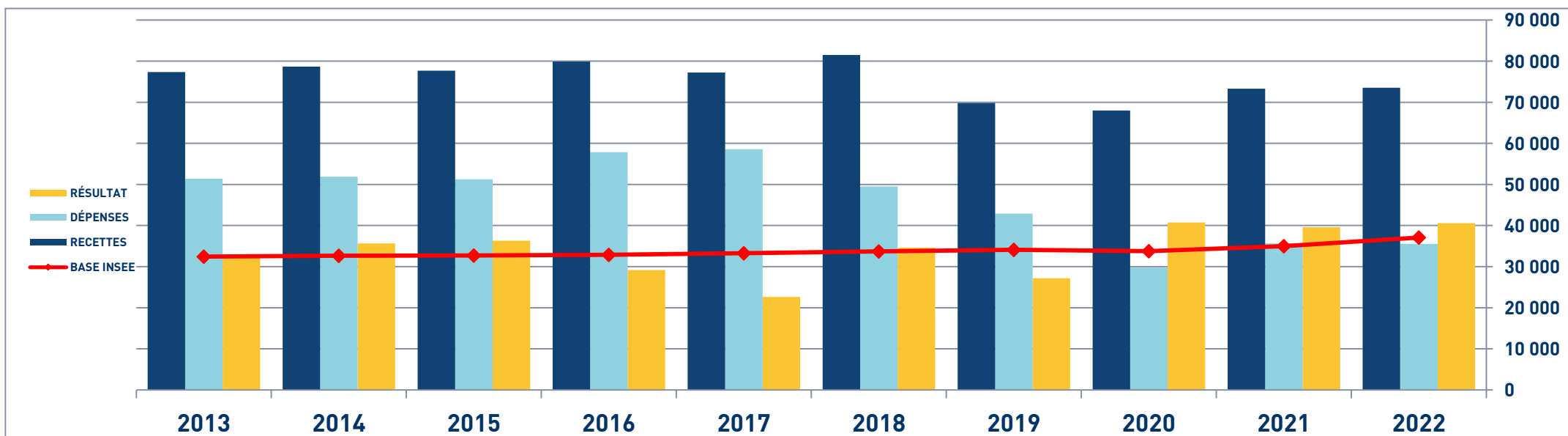
Année	2013	% Var.	2014	% Var.	2015	% Var.	2016	% Var.	2017	% Var.	2018	% Var.	2019	% Var.	2020	% Var.	2021	% Var.	2022
Nb Adhérents	78	13/14	80	14/15	86	15/16	95	16/17	93	17/18	88	18/19	96	19/20	105	20/21	113	21/22	130
RECETTES NETTES	77 272	1,77	78 641	4,05	81 829	-3,34	79 099	11,05	87 841	3,47	90 892	7,03	97 281	3,44	100 624	10,28	110 970	-1,97	108 786
Impôts et Taxes	3 660		3 841		3 681		3 603		4 644		5 535		5 583		3 728		5 731		5 675
Transport et Dépl.	7 993		7 900		8 097		7 332		7 724		7 451		7 233		4 272		4 810		6 363
Ch. Soc. Perso.	13 776		14 963		13 259		15 203		15 290		15 372		16 925		13 933		20 964		17 524
Autres Charges	10 830		10 698		13 606		11 479		11 752		10 974		15 398		16 103		17 332		19 085
TOTAL DÉPENSES	36 259	3,15	37 402	3,32	38 643	-2,66	37 617	4,77	39 410	-0,20	39 332	14,76	45 139	-15,74	38 036	28,40	48 837	-0,39	48 647
RÉSULTAT NET	41 652	2,05	42 507	3,75	44 102	-4,38	42 170	16,45	49 109	7,44	52 763	2,62	54 148	19,64	64 783	-0,12	64 704	-2,12	63 335



CONSEIL D'ENTREPRISE - ÉVOLUTION SUR 10 ANS

En eUROS

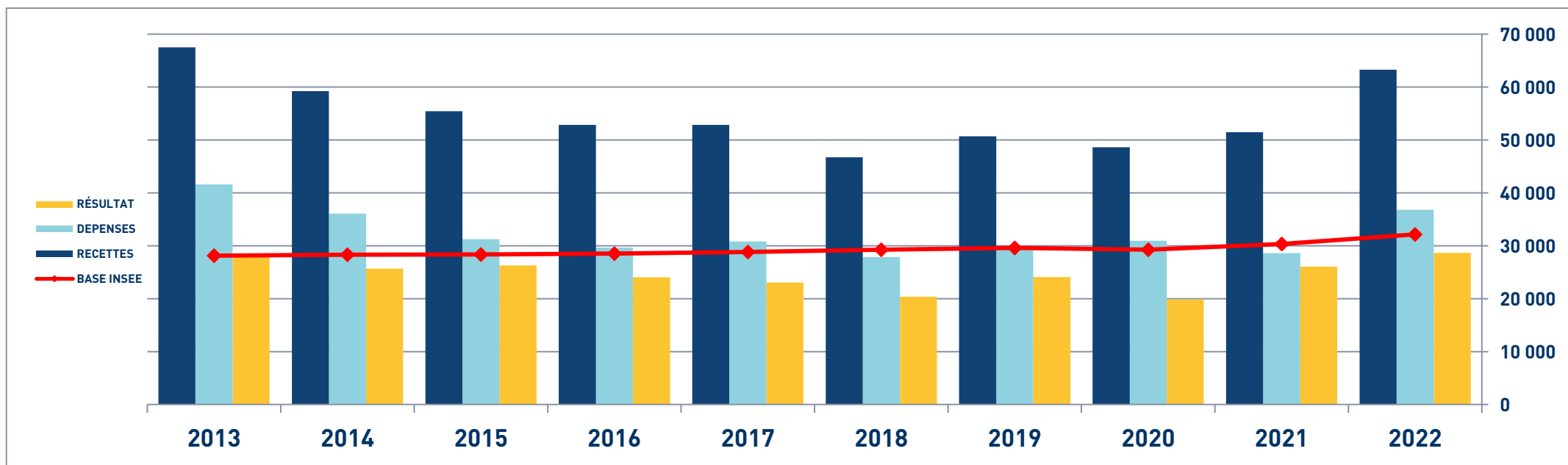
Année	2013	% Var.	2014	% Var.	2015	% Var.	2016	% Var.	2017	% Var.	2018	% Var.	2019	% Var.	2020	% Var.	2021	% Var.	2022
Nb Adhérents	44	13/14	42	14/15	58	15/16	62	16/17	50	17/18	54	18/19	46	19/20	52	20/21	53	21/22	56
RECETTES NETTES	77 358	1,69	78 665	-1,28	77 657	2,85	79 869	-3,28	77 253	5,48	81 488	-14,32	69 821	-2,64	67 979	7,84	73 308	0,31	73 532
Ch. de personnel	6 634		5 699		6 933		6 801		6 631		5 935		6 258		2 031		1 537		3 764
Impôts et Taxes	3 085		3 250		2 769		2 465		2 408		3 406		2 959		1 887		3 860		3 556
Transport et Dépl.	10 352		12 231		11 542		11 638		11 882		10 778		10 312		6 133		6 666		6 223
Ch. Soc. Perso.	11 392		10 446		10 169		9 293		9 957		8 399		8 293		7 046		13 550		11 778
Autres Charges	19 908		20 273		19 867		27 677		27 705		20 997		15 077		12 688		10 035		10 215
TOTAL DÉPENSES	51 371	1,03	51 899	-1,19	51 280	12,86	57 874	1,23	58 583	-15,48	49 515	-13,36	42 899	-30,57	29 785	19,68	35 648	-0,31	35 536
RÉSULTAT NET	32 442	9,93	35 665	1,75	36 290	-19,54	29 199	-22,49	22 633	52,94	34 614	-21,54	27 158	49,97	40 728	-2,78	39 594	2,45	40 563



CONSEIL EN COMMUNICATION - ÉVOLUTION SUR 10 ANS

En eUR05

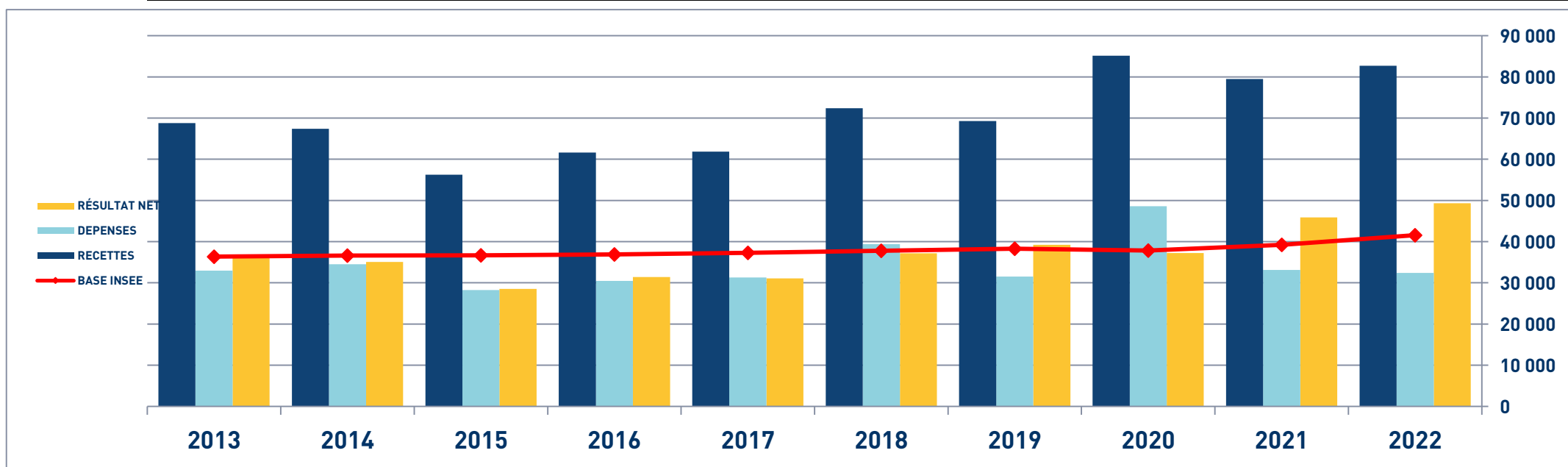
Année	2013	% Var.	2014	% Var.	2015	% Var.	2016	% Var.	2017	% Var.	2018	% Var.	2019	% Var.	2020	% Var.	2021	% Var.	2022
Nb Adhérents	33	13/14	32	14/15	34	15/16	43	16/17	43	17/18	34	18/19	27	19/20	31	20/21	32	21/22	30
RECETTES NETTES	59 242	-6,40	55 452	-4,72	52 833	-0,01	52 827	-11,54	46 729	8,49	50 695	-4,06	48 639	-2,00	47 668	8,01	51 487	22,95	63 302
Impôts et Taxes	2 035		2 082		2 225		2 280		2 170		2 573		3 440		1 847		1 848		2 718
Transport et Dépl.	5 920		6 260		5 632		6 425		5 737		5 315		4 994		3 708		4 390		6 798
Ch. Soc. Perso.	9 050		9 116		8 172		7 716		8 096		7 020		8 739		7 766		7 494		8 650
Autres Charges	19 060		13 789		13 598		14 380		11 883		14 600		13 768		13 899		14 864		18 639
TOTAL DÉPENSES	36 065	-13,36	31 247	-5,18	29 627	3,96	30 801	-9,46	27 886	5,82	29 508	4,86	30 941	-12,03	27 220	5,06	28 596	28,71	36 805
RÉSULTAT NET	25 690	2,37	26 300	-8,64	24 027	-4,07	23 049	-11,65	20 364	18,27	24 084	-17,58	19 849	14,85	22 797	14,38	26 075	9,86	28 647



CONSEIL EN GESTION - ÉVOLUTION SUR 10 ANS

En eUR0S

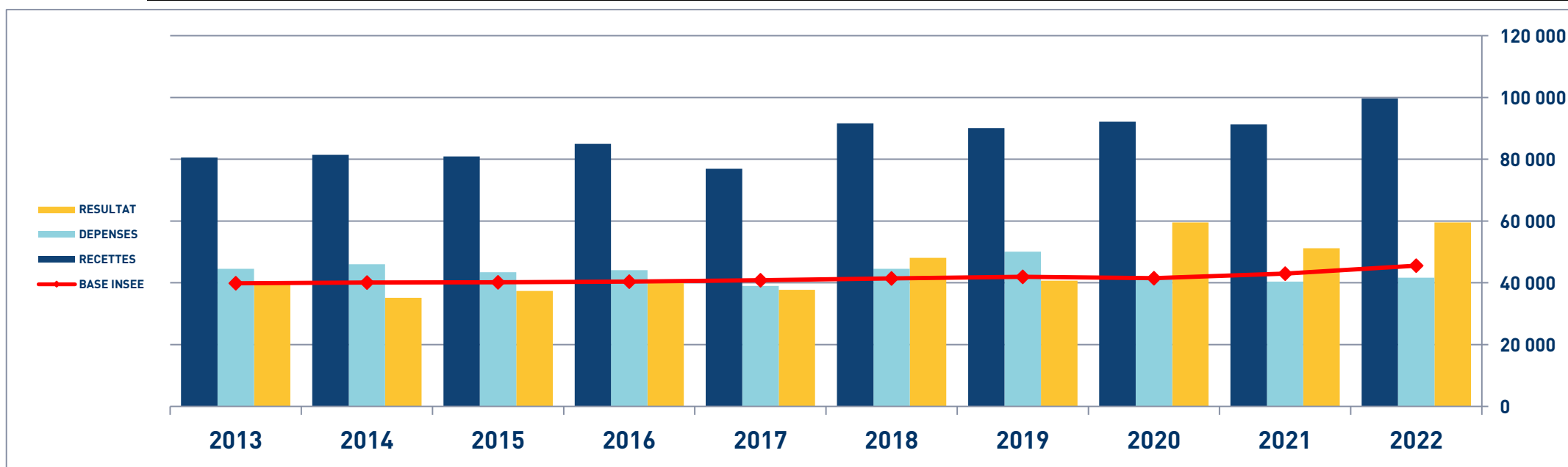
Année	2013	% Var.	2014	% Var.	2015	% Var.	2016	% Var.	2017	% Var.	2018	% Var.	2019	% Var.	2020	% Var.	2021	% Var.	2022
Nb Adhérents	56	13/14	54	14/15	54	15/16	70	16/17	62	17/18	53	18/19	58	19/20	62	20/21	65	21/22	68
RECETTES NETTES	67 374	-16,54	56 231	9,57	61 610	0,35	61 825	17,12	72 408	-4,35	69 255	22,95	85 149	-19,17	68 825	15,49	79 489	4,04	82 703
Impôts et Taxes	2 854		2 192		2 665		2 477		3 749		3 763		3 980		2 089		3 758		3 089
Transport et Dépl.	7 066		6 471		6 544		6 856		7 191		7 186		7 229		4 672		5 853		6 135
Ch. Soc. Perso.	10 599		8 585		8 387		9 533		9 795		9 838		12 705		8 602		10 113		9 671
Autres Charges	14 013		11 019		12 890		12 447		18 663		10 715		24 659		16 652		13 408		13 511
TOTAL DÉPENSES	34 532	-18,14	28 267	7,85	30 486	2,71	31 313	25,82	39 398	-20,04	31 502	54,19	48 573	-34,09	32 015	3,49	33 132	-2,19	32 406
RÉSULTAT NET	35 089	-18,74	28 515	10,16	31 413	-1,14	31 055	19,66	37 159	5,54	39 219	-5,02	37 250	20,14	44 751	2,55	45 894	7,40	49 291



CONSEIL EN MANAGEMENT - ÉVOLUTION SUR 10 ANS

En eUR05

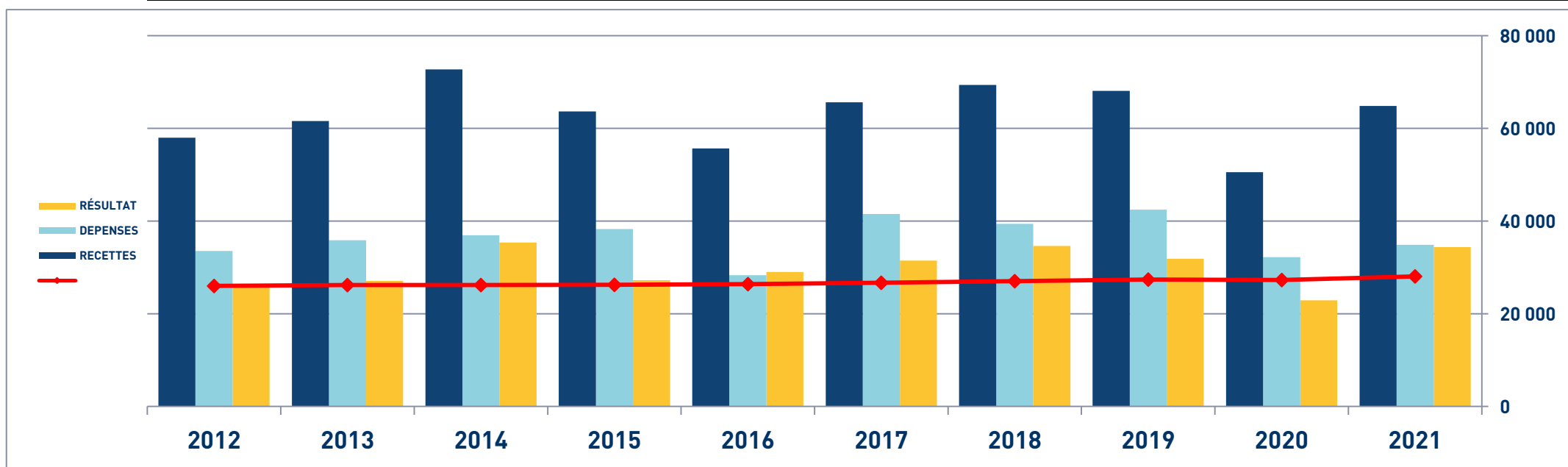
Année	2013	% Var.	2014	% Var.	2015	% Var.	2016	% Var.	2017	% Var.	2018	% Var.	2019	% Var.	2020	% Var.	2021	% Var.	2022
Nb Adhérents	14	13/14	16	14/15	14	15/16	18	16/17	19	17/18	15	18/19	15	19/20	12	20/21	12	21/22	14
RECETTES NETTES	81 458	-0,64	80 937	4,97	84 960	-9,45	76 933	19,09	91 621	-1,71	90 056	2,36	92 182	-7,29	85 462	6,77	91 250	9,22	99 660
Impôts et Taxes	3 429		3 257		4 389		3 216		3 748		5 369		3 611		2 423		3 045		3 503
Transport et Dépl.	17 988		16 605		15 766		12 016		14 877		11 932		12 340		6 800		8 879		8 632
Ch. Soc. Perso.	13 051		12 235		12 847		12 517		13 847		20 625		12 337		12 786		15 668		20 114
Autres Charges	11 559		11 330		11 119		11 214		12 102		12 150		13 956		15 025		12 795		9 427
TOTAL DÉPENSES	46 027	-5,65	43 427	1,60	44 121	-11,69	38 963	14,40	44 574	12,34	50 076	-15,64	42 244	-12,33	37 034	9,05	40 387	3,19	41 676
RÉSULTAT NET	35 157	6,21	37 339	9,69	40 958	-7,85	37 744	27,36	48 069	-15,34	40 693	24,32	50 588	0,70	50 942	0,49	51 192	16,33	59 552



CONSEIL EN RESSOURCES HUMAINES - ÉVOLUTION SUR 10 ANS

En eUROS

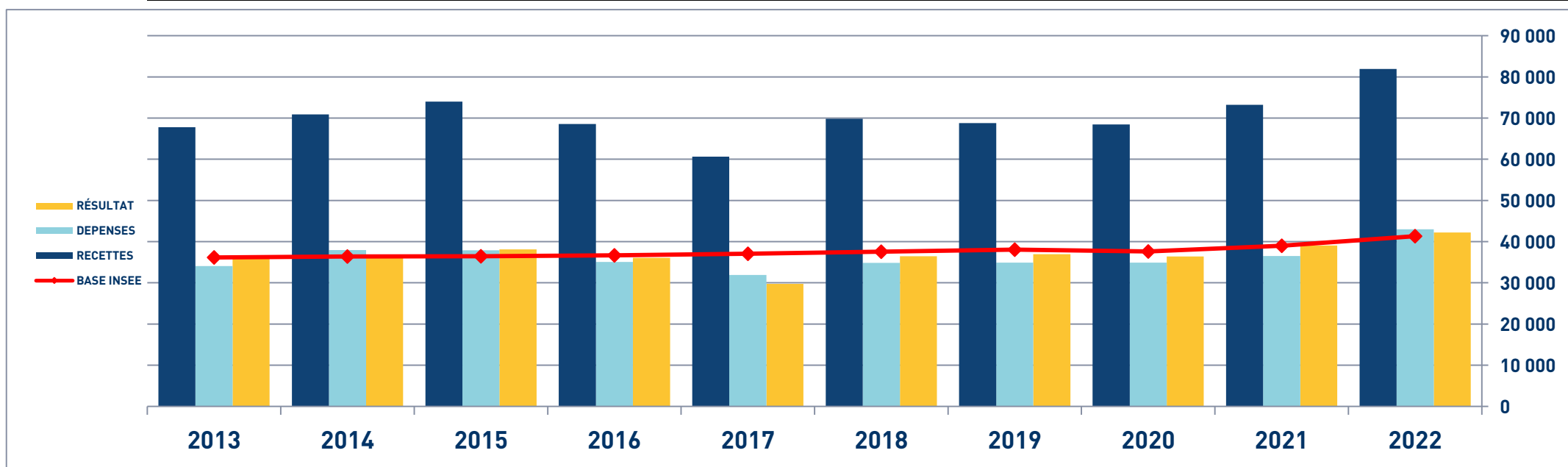
Année	2012	% Var.	2013	% Var.	2014	% Var.	2015	% Var.	2016	% Var.	2017	% Var.	2018	% Var.	2019	% Var.	2020	% Var.	2021
Nb Adhérents	24	12/13	21	13/14	24	14/15	25	15/16	22	16/17	22	17/18	18	18/19	17	19/20	13	20/21	14
RECETTES NETTES	57 978	6,17	61 558	18,10	72 700	-12,46	63 645	-12,52	55 675	17,83	65 600	5,76	69 379	-1,86	68 092	-25,78	50 539	28,25	64 817
Impôts et Taxes	2 890		2 850		2 527		3 071		2 668		3 712		4 373		4 966		2 901		4 357
Transport et Dépl.	9 443		8 639		9 072		8 599		6 620		7 940		8 355		6 634		5 512		6 900
Ch. Soc. Perso.	8 261		9 850		10 436		11 929		9 177		14 875		14 054		14 944		10 803		9 585
Autres Charges	12 950		14 507		14 906		14 685		9 849		14 991		12 610		15 920		13 003		14 018
TOTAL DÉPENSES	33 544	6,86	35 846	3,05	36 941	3,64	38 284	-26,04	28 314	46,63	41 518	-5,12	39 392	7,80	42 464	-24,13	32 219	8,20	34 860
RÉSULTAT NET	25 694	5,35	27 069	30,56	35 340	-22,89	27 251	6,35	28 981	8,60	31 472	9,93	34 597	-7,89	31 867	-28,09	22 914	50,09	34 392



CONSULTANT - ÉVOLUTION SUR 10 ANS

En eUR0S

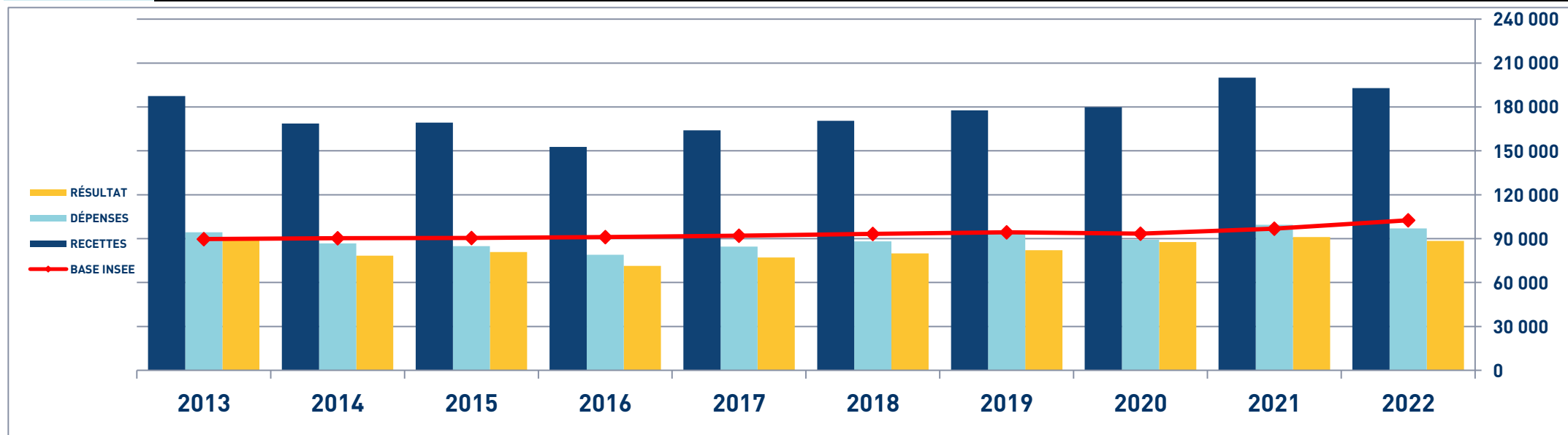
Année	2013	% Var.	2014	% Var.	2015	% Var.	2016	% Var.	2017	% Var.	2018	% Var.	2019	% Var.	2020	% Var.	2021	% Var.	2022
Nb Adhérents	87	13/14	100	14/15	117	15/16	145	16/17	123	17/18	100	18/19	94	19/20	92	20/21	83	21/22	87
RECETTES NETTES	70 891	4,40	74 012	-7,39	68 539	-11,56	60 613	15,17	69 805	-1,46	68 786	-0,47	68 465	-17,23	56 668	29,20	73 213	11,87	81 904
Impôts et Taxes	3 350		2 973		2 842		2 637		3 050		3 910		3 784		2 064		4 068		4 744
Transport et Dépl.	9 649		9 695		8 756		8 593		9 621		8 802		9 463		5 542		6 315		6 630
Ch. Soc. Perso.	10 862		10 830		11 048		9 753		10 142		10 820		10 362		8 365		12 810		15 743
Autres Charges	14 078		14 373		12 434		10 913		12 012		11 393		11 280		10 959		13 318		15 889
TOTAL DÉPENSES	37 939	-0,18	37 871	-7,37	35 080	-9,08	31 896	9,18	34 825	0,29	34 925	-0,10	34 889	-22,81	26 930	35,58	36 511	17,79	43 006
RÉSULTAT NET	36 221	5,29	38 136	-5,50	36 039	-17,51	29 728	22,59	36 444	1,32	36 925	-1,48	36 377	-13,12	31 606	23,57	39 057	8,05	42 202



MÉDECIN DERMATOLOGUE - ÉVOLUTION SUR 10 ANS

En eUR0S

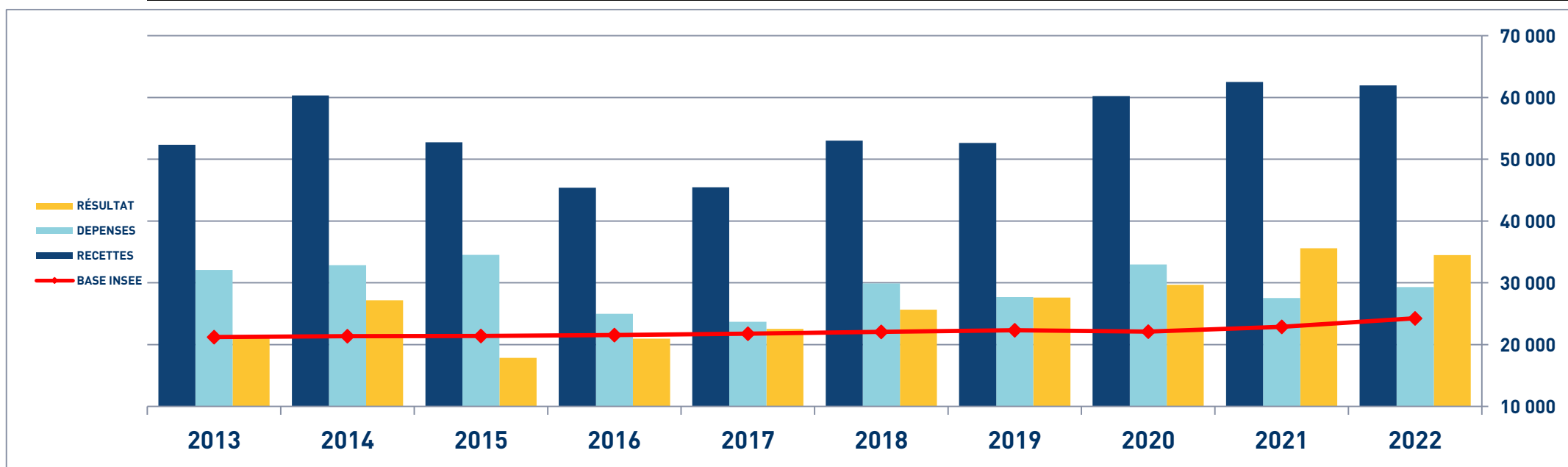
Année	2013	% Var.	2014	% Var.	2015	% Var.	2016	% Var.	2017	% Var.	2018	% Var.	2019	% Var.	2020	% Var.	2021	% Var.	2022
Nb Adhérents	42	13/14	48	14/15	49	15/16	52	16/17	51	17/18	48	18/19	44	19/20	48	20/21	44	21/22	52
RECETTES NETTES	187 441	-10,05	168 609	0,38	169 252	-9,81	152 655	7,39	163 934	4,02	170 528	4,18	177 653	1,23	179 830	11,24	200 042	-3,57	192 905
Ch. de personnel	15 936		12 788		11 547		11 188		10 735		12 252		13 711		12 557		15 036		12 875
Impôts et Taxes	7 304		8 171		7 929		6 451		7 073		9 350		9 761		8 701		9 132		10 063
Locations	15 939		14 504		14 662		15 876		16 745		17 320		16 570		17 955		17 775		17 586
Transport et Dépl.	3 743		3 314		3 034		2 889		3 195		3 061		3 590		2 783		2 980		2 956
Ch. Soc. Perso.	26 265		25 401		25 981		23 959		25 640		23 979		26 920		23 312		27 971		27 450
Autres Charges	25 165		22 550		21 659		18 606		21 216		22 210		23 853		23 897		26 550		25 986
TOTAL DÉPENSES	94 352	-8,08	86 728	-2,21	84 812	-6,89	78 969	7,14	84 604	4,22	88 172	7,07	94 405	-5,51	89 205	11,48	99 444	-2,54	96 916
RÉSULTAT NET	89 703	-12,69	78 324	3,12	80 771	-11,65	71 358	8,07	77 119	3,51	79 824	2,80	82 056	6,86	87 682	3,83	91 042	-2,79	88 503



DESSINATEUR ILLUSTRATEUR - ÉVOLUTION SUR 10 ANS

En eUR05

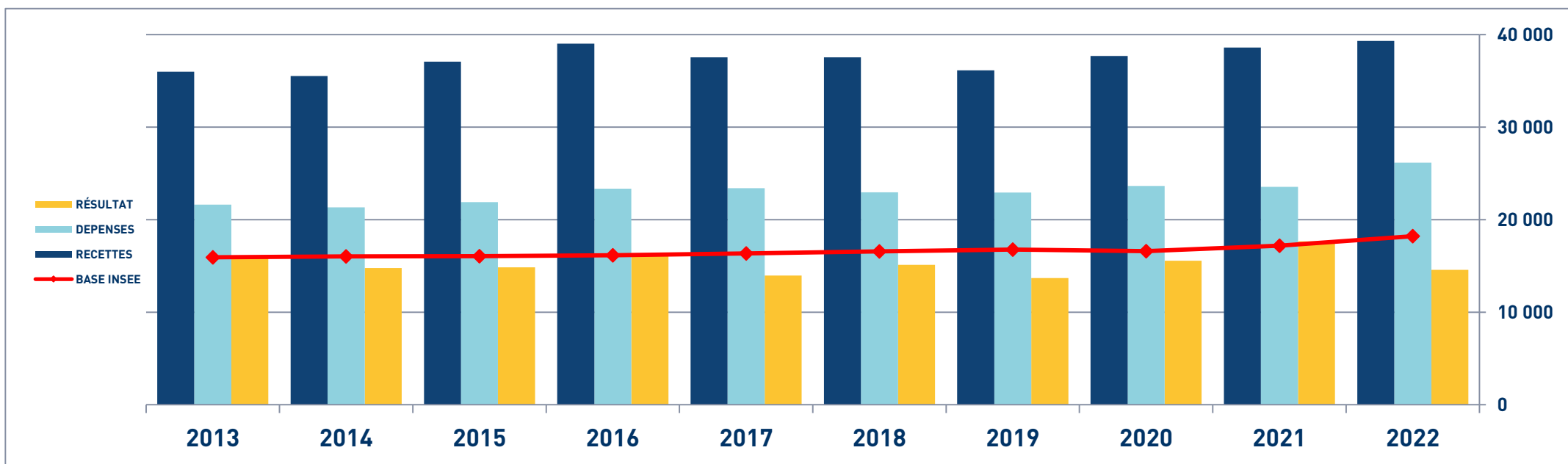
Année	2013	% Var.	2014	% Var.	2015	% Var.	2016	% Var.	2017	% Var.	2018	% Var.	2019	% Var.	2020	% Var.	2021	% Var.	2022
Nb Adhérents	28	13/14	28	14/15	35	15/16	33	16/17	34	17/18	33	18/19	31	19/20	33	20/21	36	21/22	39
RECETTES NETTES	52 762	-13,94	45 406	0,15	45 474	16,54	52 994	-0,70	52 623	8,87	57 293	5,11	60 219	-11,14	53 513	16,79	62 499	-0,89	61 941
Impôts et Taxes	2 048		1 379		1 641		1 706		1 607		2 570		2 132		2 121		2 924		3 047
Transport et Dépl.	3 867		3 039		3 189		4 133		3 963		4 241		3 670		2 381		3 149		3 161
Ch. Soc. Perso.	5 519		5 364		4 429		5 785		4 799		6 449		5 421		5 017		7 465		7 782
Autres Charges	23 083		15 210		14 425		18 276		17 334		18 662		21 752		18 535		13 981		15 309
TOTAL DÉPENSES	34 517	-27,60	24 992	-5,23	23 684	26,25	29 900	-7,35	27 703	15,23	31 922	3,30	32 975	-14,92	28 054	-1,91	27 519	6,47	29 299
RÉSULTAT NET	17 870	17,33	20 967	7,54	22 548	13,84	25 669	7,57	27 612	-1,09	27 311	8,64	29 671	-12,80	25 873	37,55	35 589	-3,14	34 471



DIÉTÉTICIEN(NE) - ÉVOLUTION SUR 10 ANS

En eUR0S

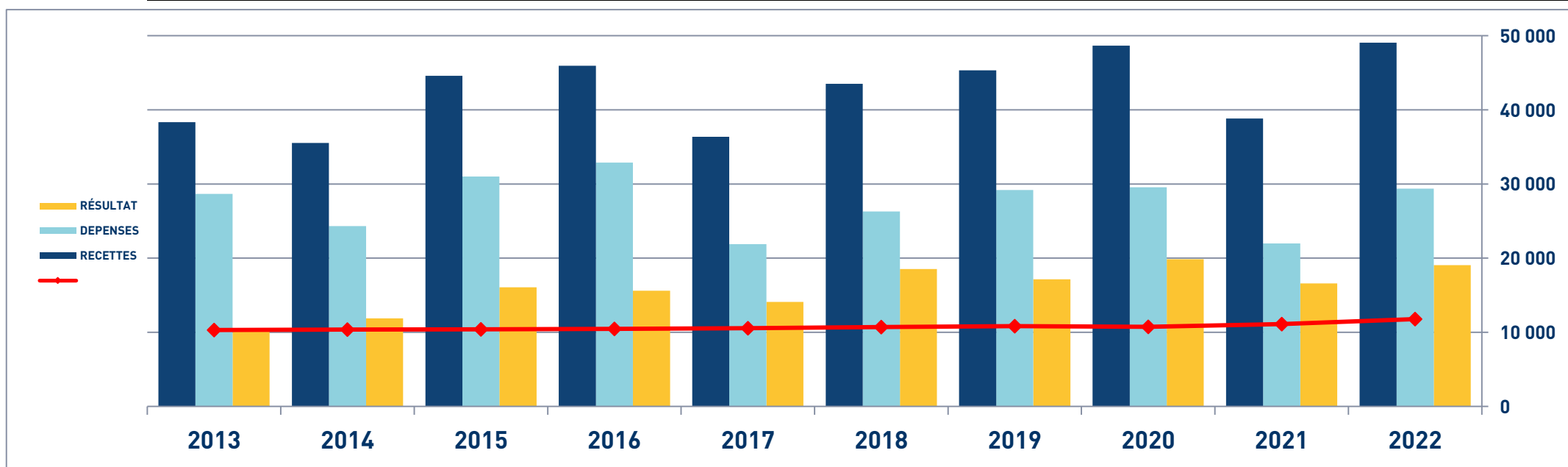
Année	2013	% Var.	2014	% Var.	2015	% Var.	2016	% Var.	2017	% Var.	2018	% Var.	2019	% Var.	2020	% Var.	2021	% Var.	2022
Nb Adhérents	31	13/14	32	14/15	35	15/16	42	16/17	47	17/18	53	18/19	51	19/20	52	20/21	59	21/22	60
RECETTES NETTES	35 514	4,41	37 081	5,20	39 010	-3,76	37 542	-0,03	37 530	-3,73	36 131	4,31	37 689	-14,09	32 379	19,19	38 591	1,86	39 309
Impôts et Taxes	1 466		1 473		1 573		1 655		1 545		1 852		1 977		1 591		1 879		2 228
Transport et Dépl.	3 632		3 918		4 358		3 713		3 909		3 732		3 942		2 840		3 200		3 278
Ch. Soc. Perso.	5 489		5 602		6 016		6 644		5 394		5 011		5 425		4 585		5 404		7 476
Autres Charges	10 746		10 906		11 401		11 391		12 097		12 341		12 303		12 170		13 059		13 169
TOTAL DÉPENSES	21 333	2,65	21 899	6,62	23 348	0,24	23 403	-1,96	22 945	-0,04	22 936	3,10	23 647	-10,41	21 186	11,12	23 542	11,08	26 151
RÉSULTAT NET	14 763	0,58	14 848	8,12	16 054	-12,99	13 968	8,21	15 115	-9,47	13 684	13,72	15 562	-14,66	13 280	32,93	17 653	-17,40	14 582



ENSEIGNEMENT-FORMATIONS DIVERSES - ÉVOLUTION SUR 10 ANS

En eUR05

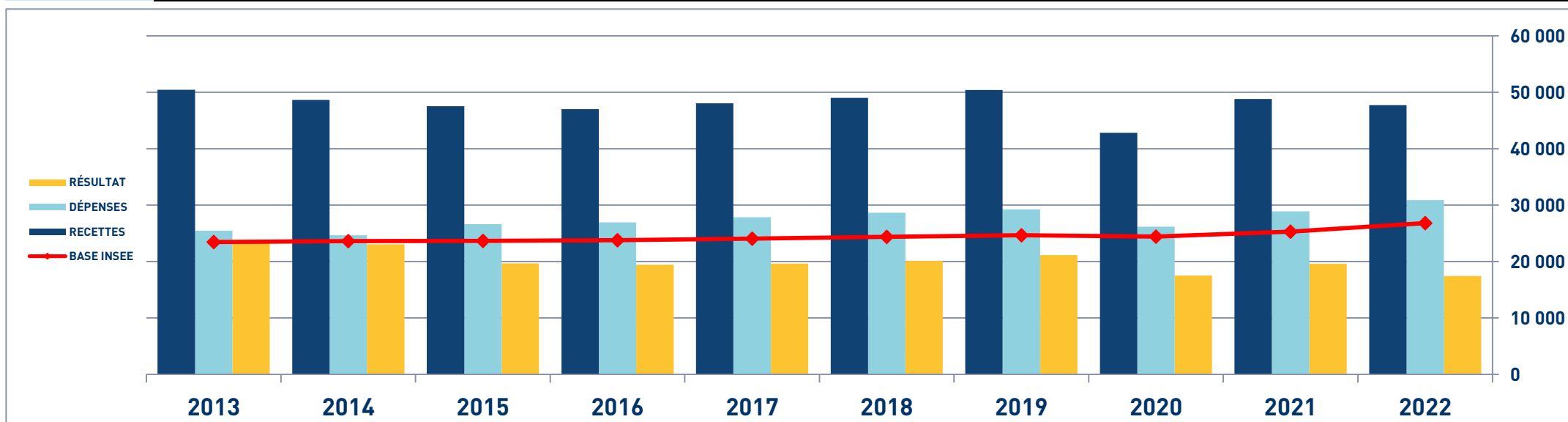
Année	2013	% Var.	2014	% Var.	2015	% Var.	2016	% Var.	2017	% Var.	2018	% Var.	2019	% Var.	2020	% Var.	2021	% Var.	2022
Nb Adhérents	40	13/14	46	14/15	50	15/16	59	16/17	65	17/18	71	18/19	72	19/20	83	20/21	81	21/22	85
RECETTES NETTES	35 517	25,51	44 576	3,08	45 948	-20,85	36 366	19,63	43 503	4,18	45 320	7,38	48 663	-20,21	38 830	11,68	43 367	13,12	49 058
Impôts et Taxes	1 305		1 604		1 921		1 134		1 516		2 146		2 209		1 052		550		1 827
Transport et Dépl.	3 424		4 340		4 582		4 589		4 439		4 696		4 519		3 154		4 204		4 804
Ch. Soc. Perso.	4 131		4 423		5 418		4 382		6 129		6 628		6 367		4 721		5 374		5 991
Autres Charges	15 459		20 645		20 972		11 776		14 195		15 725		16 466		13 063		17 282		17 282
TOTAL DÉPENSES	24 319	27,52	31 012	6,07	32 893	-33,48	21 881	20,10	26 279	11,10	29 195	1,25	29 561	-25,61	21 990	24,65	27 410	7,13	29 363
RÉSULTAT NET	11 863	35,51	16 076	-2,99	15 596	-9,61	14 097	31,34	18 515	-7,35	17 155	15,74	19 855	-16,41	16 596	-6,21	15 565	22,45	19 059



ÉTIOPATHE - ÉVOLUTION SUR 10 ANS

En eUR05

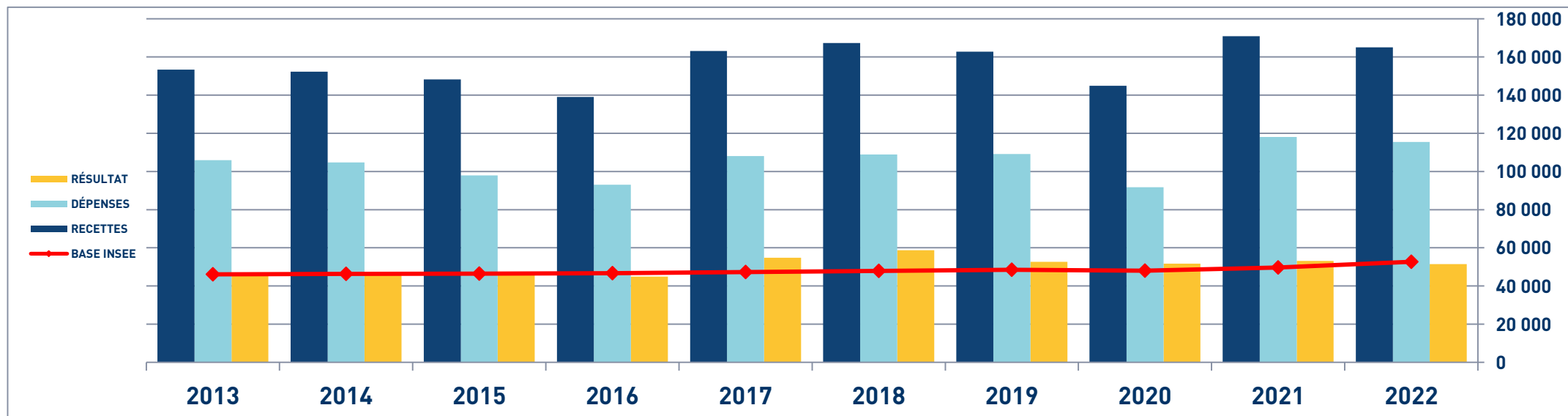
Année	2013	% Var.	2014	% Var.	2015	% Var.	2016	% Var.	2017	% Var.	2018	% Var.	2019	% Var.	2020	% Var.	2021	% Var.	2022
Nb Adhérents	89	13/14	92	14/15	96	15/16	115	16/17	120	17/18	121	18/19	126	19/20	122	20/21	120	21/22	117
RECETTES NETTES	50 442	-3,59	48 633	-2,29	47 518	-1,08	47 004	2,21	48 045	1,97	48 993	2,87	50 399	-15,06	42 809	14,01	48 807	-2,19	47 738
Impôts et Taxes	2 051		1 938		2 005		1 940		1 971		2 671		2 603		1 696		2 431		2 671
Locations	6 453		6 091		6 475		6 659		6 672		6 837		6 918		6 892		7 022		6 720
Transport et Dépl.	4 170		3 725		3 641		3 805		4 002		3 808		3 750		2 735		3 614		3 671
Ch. Soc. Perso.	4 103		4 636		5 707		6 138		6 449		6 644		6 688		5 890		6 252		7 924
Autres Charges	8 671		8 252		8 801		8 392		8 737		8 672		9 298		8 946		9 583		9 897
TOTAL DÉPENSES	25 448	-3,17	24 642	8,06	26 629	1,15	26 934	3,33	27 831	2,88	28 632	2,18	29 257	-10,59	26 159	10,49	28 902	6,85	30 883
RÉSULTAT NET	23 453	-1,75	23 042	-14,56	19 687	-1,39	19 413	1,20	19 646	2,36	20 109	5,10	21 135	-17,10	17 521	11,77	19 583	-10,89	17 451



EXPERT COMPTABLE - ÉVOLUTION SUR 10 ANS

En eUR05

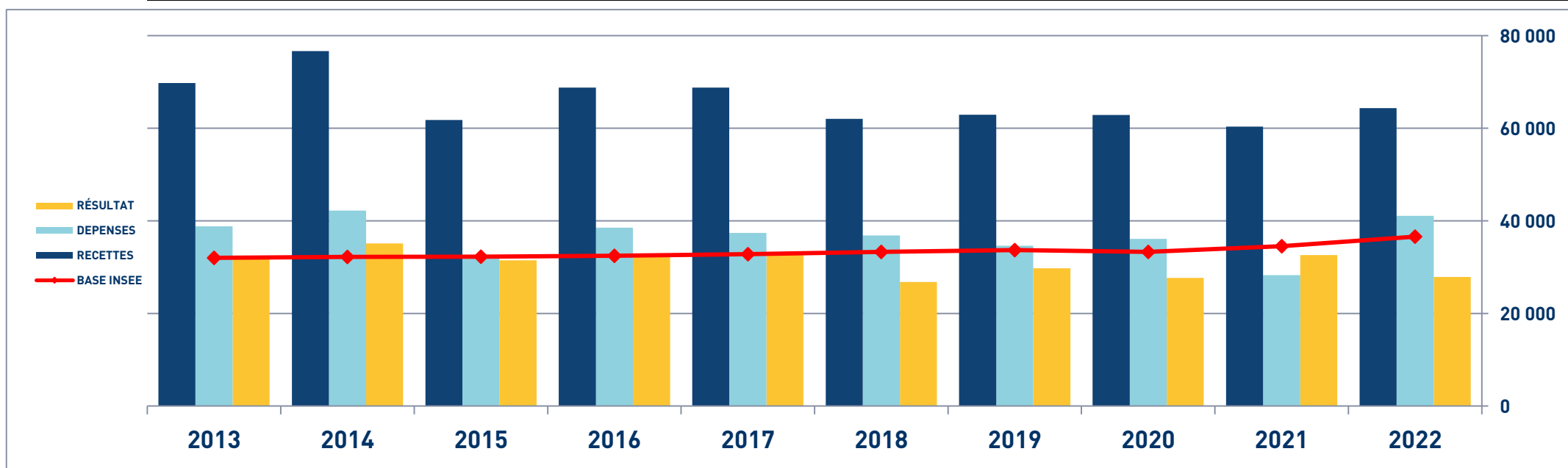
Année	2013	% Var.	2014	% Var.	2015	% Var.	2016	% Var.	2017	% Var.	2018	% Var.	2019	% Var.	2020	% Var.	2021	% Var.	2022
Nb Adhérents	91	13/14	84	14/15	92	15/16	100	16/17	93	17/18	93	18/19	91	19/20	100	20/21	101	21/22	104
RECETTES NETTES	153 353	-0,73	152 238	-2,66	148 183	-6,12	139 112	17,30	163 174	2,56	167 357	-2,74	162 768	-11,01	144 848	17,96	170 859	-3,37	165 098
Ch. de Personnel	42 803		41 976		37 525		34 326		41 050		40 625		39 529		31 895		46 626		40 949
Impôts et Taxes	5 160		5 205		5 021		5 140		7 805		9 355		9 363		5 672		7 589		7 157
Transport et Dépl.	7 838		7 896		7 540		7 226		7 476		7 249		7 361		5 296		6 681		6 839
Ch. Soc. Perso.	19 581		19 392		19 606		19 433		20 691		20 473		20 536		19 197		22 473		24 583
Autres Charges	30 563		30 253		28 275		26 962		31 027		31 152		32 393		29 733		34 711		35 956
TOTAL DÉPENSES	105 945	-1,15	104 722	-6,45	97 967	-4,98	93 087	16,07	108 049	0,75	108 854	0,30	109 182	-15,93	91 793	28,64	118 080	-2,20	115 484
RÉSULTAT NET	46 085	2,51	47 243	-0,47	47 023	-4,48	44 917	21,94	54 772	7,12	58 670	-10,27	52 644	-1,78	51 708	2,73	53 118	-3,03	51 510



EXPERT DIVERS - ÉVOLUTION SUR 10 ANS

En eUR05

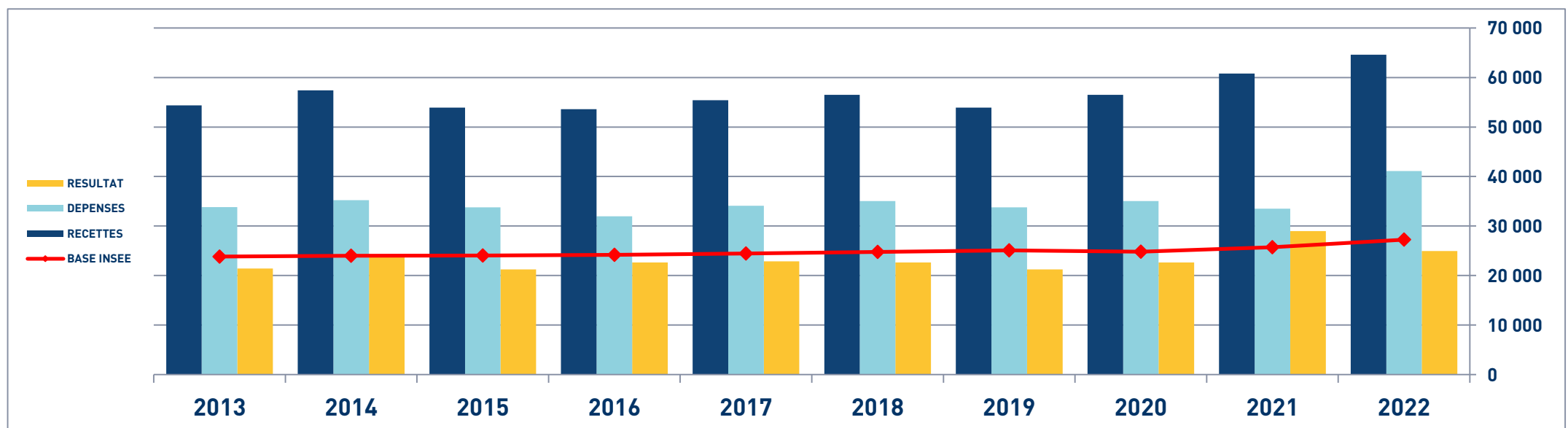
Année	2013	% Var.	2014	% Var.	2015	% Var.	2016	% Var.	2017	% Var.	2018	% Var.	2019	% Var.	2020	% Var.	2021	% Var.	2022
Nb Adhérents	25	13/14	29	14/15	27	15/16	32	16/17	32	17/18	32	18/19	32	19/20	34	20/21	27	21/22	24
RECETTES NETTES	76 638	-19,36	61 801	11,30	68 786	-0,02	68 774	-9,78	62 046	1,41	62 919	-0,07	62 877	-4,01	60 358	26,99	76 647	-16,06	64 340
Impôts et Taxes	3 079		1 681		2 805		2 250		2 736		2 623		2 842		1 570		4 187		3 147
Transport et Dépl.	9 195		7 919		9 758		8 663		8 415		8 069		8 334		6 638		8 616		9 789
Ch. Soc. Perso.	11 459		7 539		10 424		9 535		9 622		8 359		9 672		6 926		13 813		11 386
Autres Charges	18 476		15 268		15 550		16 919		16 078		15 576		15 230		13 122		15 977		16 768
TOTAL DÉPENSES	42 209	-23,22	32 407	18,92	38 537	-3,04	37 367	-1,38	36 851	-6,04	34 627	4,19	36 078	-21,68	28 256	50,74	42 593	-3,53	41 090
RÉSULTAT NET	35 128	-10,47	31 451	3,41	32 522	1,41	32 980	-18,79	26 782	11,07	29 747	-7,00	27 665	17,78	32 584	7,81	35 130	-20,61	27 889



FORMATEUR - ÉVOLUTION SUR 10 ANS

En eUR05

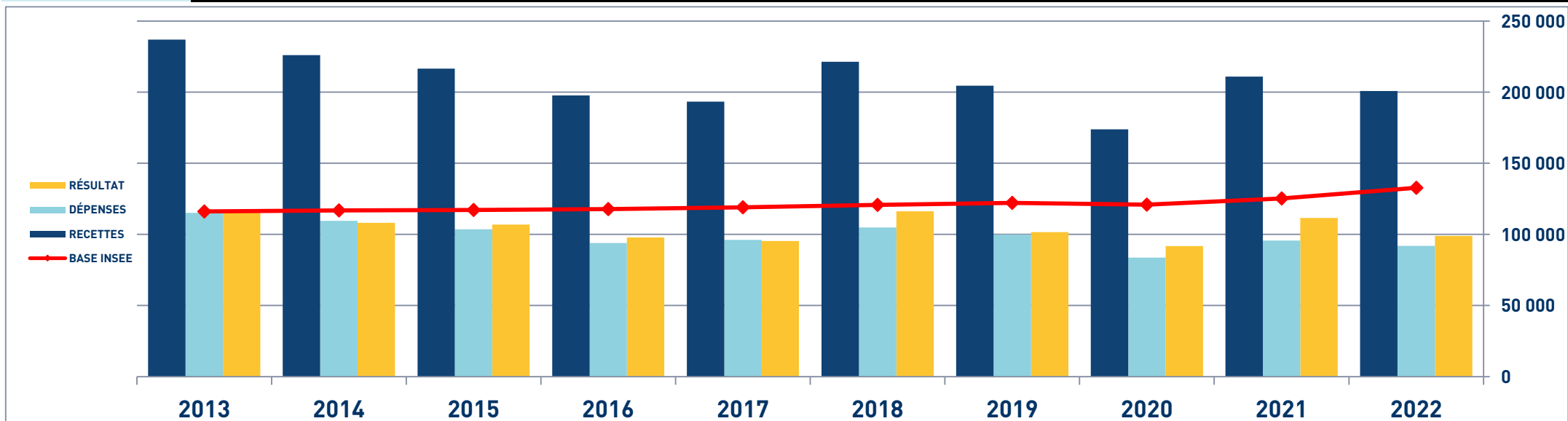
Année	2013	% Var.	2014	% Var.	2015	% Var.	2016	% Var.	2017	% Var.	2018	% Var.	2019	% Var.	2020	% Var.	2021	% Var.	2022
Nb Adhérents	165	13/14	185	14/15	200	15/16	219	16/17	214	17/18	212	18/19	208	19/20	198	20/21	194	21/22	184
RECETTES NETTES	54 385	5,57	57 413	-6,06	53 936	-0,64	53 591	3,43	55 427	1,93	56 497	-0,60	56 156	-15,73	47 324	28,45	60 786	6,25	64 583
Ch. de Personnel	3 442		4 437		2 957		2 956		3 183		3 815		3 284		3 408		3 290		3 298
Impôts et Taxes	2 317		1 986		2 221		1 983		2 235		2 694		2 684		1 778		2 539		3 304
Transport et Dépl.	8 632		9 714		9 074		8 914		9 321		9 219		8 636		5 555		7 550		8 549
Ch. Soc. Perso.	7 837		7 652		7 235		7 381		7 851		7 537		7 433		6 711		6 972		11 192
Autres Charges	11 589		11 443		12 286		10 719		11 494		11 783		12 199		12 263		13 144		14 746
TOTAL DÉPENSES	33 817	4,18	35 232	-4,14	33 773	-5,39	31 953	6,67	34 084	2,83	35 048	-2,32	34 236	-13,21	29 715	12,72	33 495	22,67	41 089
RÉSULTAT NET	21 416	11,28	23 832	-10,83	21 250	6,63	22 658	0,92	22 866	-0,94	22 652	2,91	23 312	-19,20	18 837	53,72	28 957	-13,92	24 926



GASTRO-ENTÉROLOGUE - ÉVOLUTION SUR 10 ANS

En eUR0S

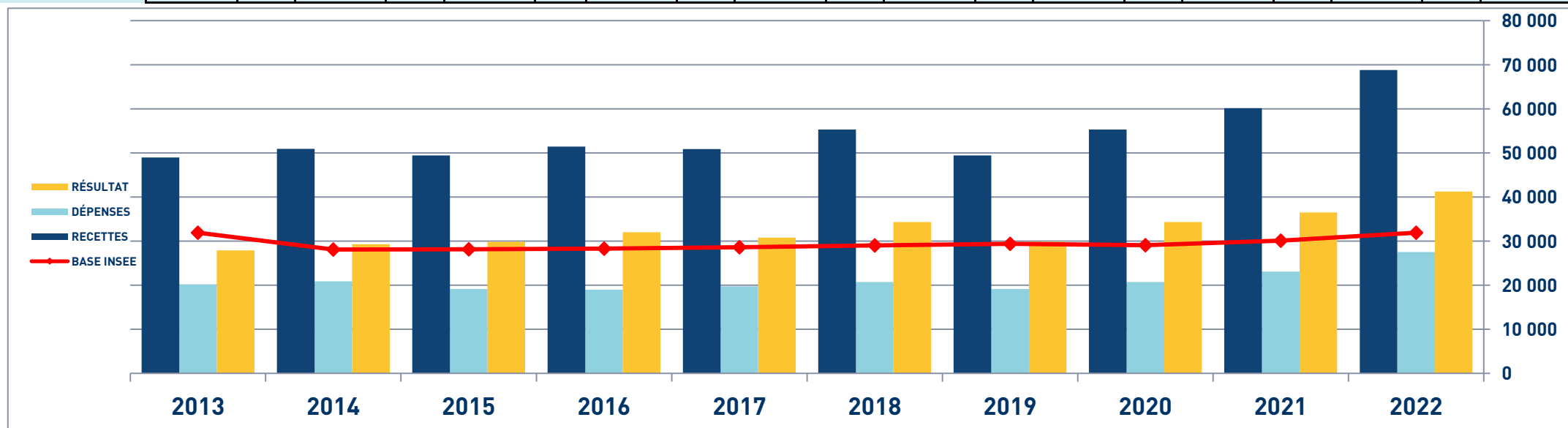
Année	2013	% Var.	2014	% Var.	2015	% Var.	2016	% Var.	2017	% Var.	2018	% Var.	2019	% Var.	2020	% Var.	2021	% Var.	2022
Nb Adhérents	27	13/14	28	14/15	34	15/16	43	16/17	42	17/18	38	18/19	39	19/20	43	20/21	44	21/22	44
RECETTES NETTES	236 990	-4,62	226 042	-4,21	216 521	-8,70	197 684	-2,14	193 449	14,43	221 369	-7,58	204 583	-15,01	173 877	21,35	210 996	-4,81	200 839
Ch. de Personnel	28 173		24 886		23 918		21 082		19 057		19 830		16 092		12 686		13 199		12 155
Impôts et Taxes	8 989		8 976		8 634		7 633		8 703		11 570		11 811		8 958		9 875		11 070
Locations	22 294		21 236		21 460		8 183		18 665		21 419		7 374		18 724		20 946		22 291
Transport et Dépl.	8 380		7 800		6 624		6 363		6 345		6 219		6 083		4 902		5 737		5 078
Ch. Soc. Perso.	25 036		26 676		24 243		24 456		26 628		26 713		26 556		23 350		29 299		26 080
Autres Charges	22 231		19 936		18 739		26 255		16 750		19 087		32 020		15 041		16 707		15 234
TOTAL DÉPENSES	115 103	-4,86	109 510	-5,38	103 618	-9,31	93 972	2,32	96 148	9,04	104 838	-4,68	99 936	-16,29	83 661	14,47	95 763	-4,03	91 908
RÉSULTAT NET	116 188	-6,92	108 153	-1,14	106 925	-8,47	97 869	-2,45	95 470	21,77	116 258	-12,61	101 603	-9,65	91 796	21,60	111 623	-11,38	98 925



GRAPHISTE - ÉVOLUTION SUR 10 ANS

En eUROS

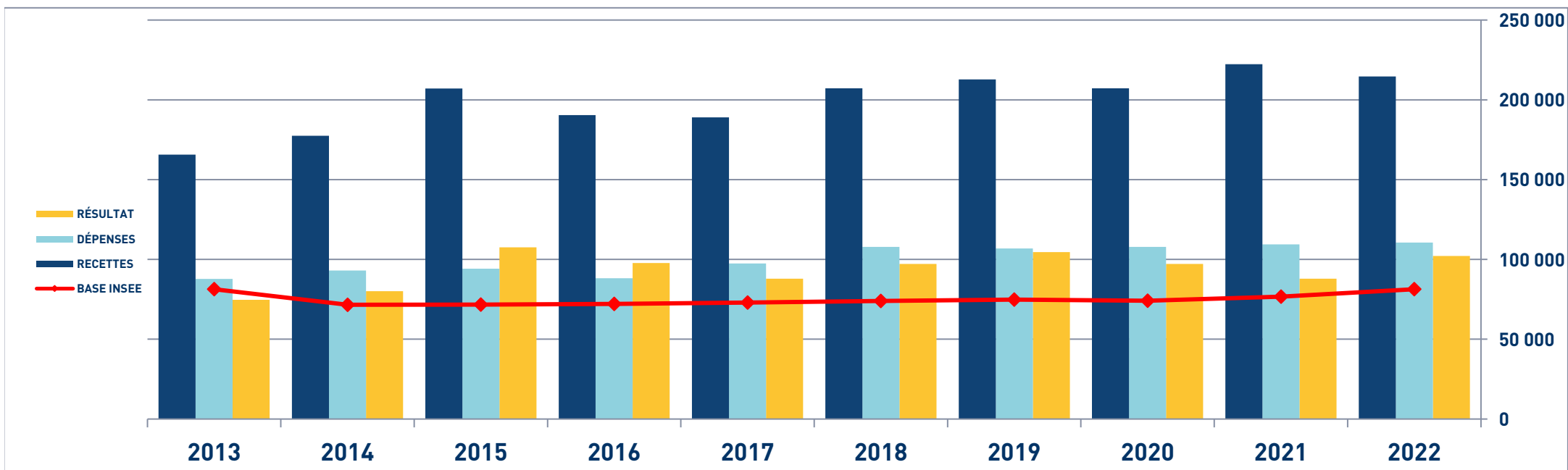
Année	2013	% Var.	2014	% Var.	2015	% Var.	2016	% Var.	2017	% Var.	2018	% Var.	2019	% Var.	2020	% Var.	2021	% Var.	2022
Nb Adhérents	190	13/14	206	14/15	244	15/16	286	16/17	296	17/18	314	18/19	305	19/20	319	20/21	322	21/22	328
RECETTES NETTES	48 979	3,93	50 906	-2,92	49 418	4,11	51 448	-1,14	50 864	8,69	55 282	2,85	56 857	-8,60	51 970	15,73	60 145	14,41	68 812
Achats	2 618		2 458		2 166		1 890		1 835		1 886		2 129		1 520		213		2 070
Impôts et Taxes	1 761		1 870		1 879		1 879		2 043		2 429		2 461		2 070		2 569		3 343
Transport et Dépl.	2 516		2 752		2 568		2 530		2 446		2 575		2 681		1 867		2 221		2 664
Ch. Soc. Perso.	4 159		4 487		4 377		4 379		5 340		5 450		6 141		5 249		5 869		7 433
Autres Charges	9 107		9 319		8 112		8 294		8 079		8 405		9 018		9 313		12 239		12 029
TOTAL DÉPENSES	20 161	3,60	20 886	-8,54	19 102	-0,68	18 972	4,06	19 743	5,08	20 745	8,12	22 430	-10,75	20 019	15,45	23 111	19,16	27 539
RÉSULTAT NET	27 910	4,86	29 267	2,01	29 855	7,14	31 988	-3,78	30 780	11,44	34 302	-1,50	33 786	-4,81	32 162	13,52	36 510	12,88	41 212



GYNÉCOLOGUE - ÉVOLUTION SUR 10 ANS

En eUR0S

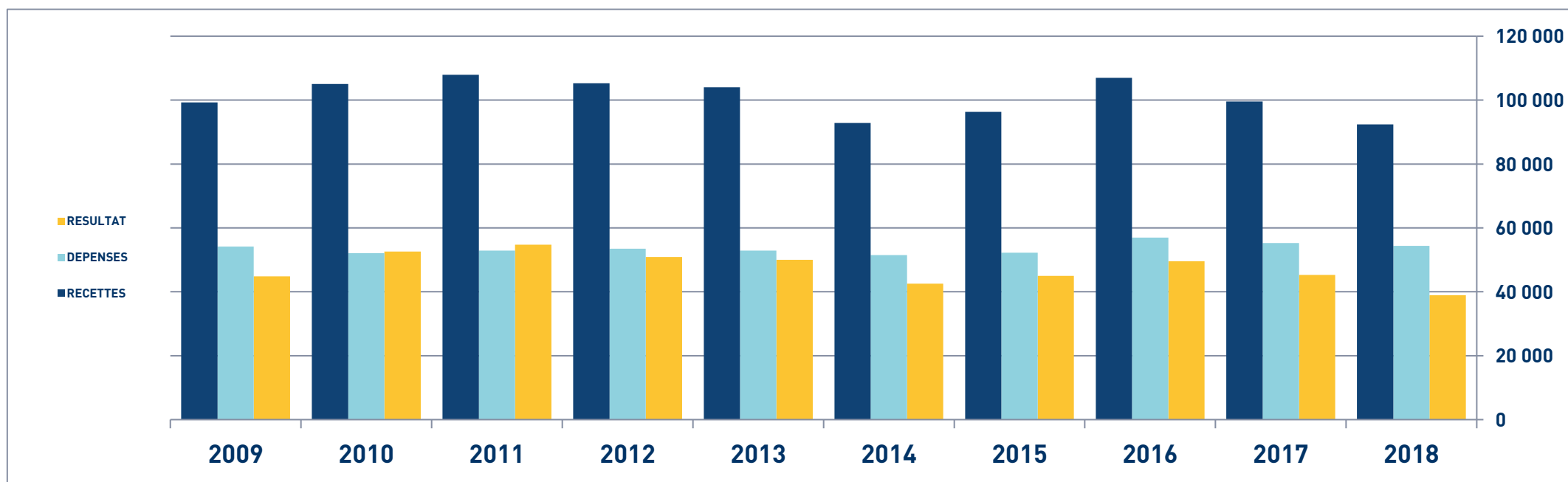
Année	2013	% Var.	2014	% Var.	2015	% Var.	2016	% Var.	2017	% Var.	2018	% Var.	2019	% Var.	2020	% Var.	2021	% Var.	2022
Nb Adhérents	79	13/14	87	14/15	96	15/16	122	16/17	126	17/18	127	18/19	127	19/20	124	20/21	133	21/22	129
RECETTES NETTES	165 691	7,13	177 508	16,70	207 155	-8,08	190 414	-0,71	189 058	9,62	207 251	2,68	212 811	0,90	214 718	3,54	222 318	-3,46	214 628
Ch. de Personnel	16 588		18 072		17 200		16 224		16 488		18 358		15 597		14 870		14 906		12 665
Impôts et Taxes	6 879		6 995		7 847		6 424		7 739		10 178		10 640		9 179		10 338		10 847
Transport et Dépl.	3 927		3 743		3 656		3 481		3 948		4 082		4 209		3 793		3 845		3 801
Ch. Soc. Perso.	22 668		24 529		25 293		24 360		27 561		30 422		31 641		28 678		33 599		33 944
Autres Charges	37 748		39 770		40 152		37 712		41 746		44 871		44 720		46 342		46 788		49 377
TOTAL DÉPENSES	87 810	6,03	93 109	1,12	94 148	-6,32	88 201	10,52	97 482	10,70	107 911	-1,02	106 807	-3,69	102 862	6,43	109 476	1,06	110 634
RÉSULTAT NET	74 665	7,37	80 167	34,19	107 573	-9,10	97 779	-10,11	87 889	10,63	97 234	7,63	104 655	7,26	112 257	-3,64	108 171	-5,54	102 174



HOMÉOPATHE-ACUPUNCTEUR - ÉVOLUTION SUR 10 ANS

En eUROS

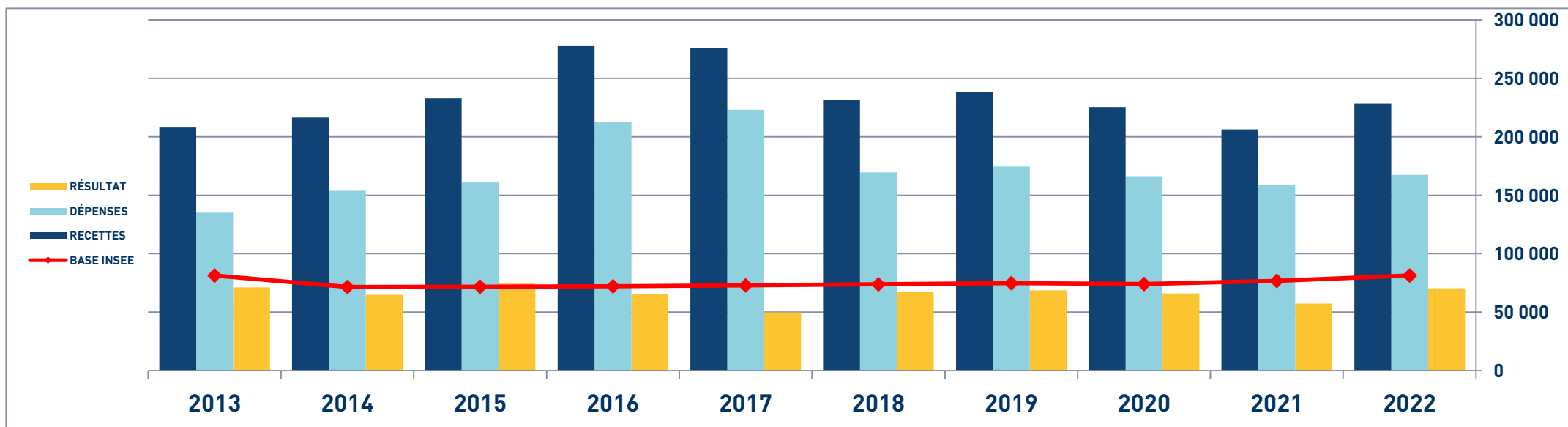
Année	2009	% Var.	2010	% Var.	2011	% Var.	2012	% Var.	2013	% Var.	2014	% Var.	2015	% Var.	2016	% Var.	2017	% Var.	2018
Nb Adhérents	14	09/10	12	10/11	12	11/12	11	12/13	11	13/14	11	14/15	11	15/16	10	16/17	11	17/18	10
RECETTES NETTES	99 307	5,78	105 051	2,72	107 904	-2,43	105 282	-1,23	103 984	-10,74	92 813	3,80	96 336	11,08	107 008	-6,97	99 550	-7,17	92 408
Impôts et Taxes	5 723		4 404		4 469		5 384		4 705		4 321		4 104		4 700		4 318		5 556
Transport et Dépl.	4 471		4 303		4 717		3 746		3 234		3 308		3 544		3 869		3 430		2 729
Ch. Soc. Perso.	20 719		19 767		19 077		19 699		20 099		19 878		20 656		21 696		20 094		18 729
Autres Charges	23 228		23 618		24 659		24 665		24 841		24 028		23 919		26 711		27 421		27 404
TOTAL DÉPENSES	54 141	-3,78	52 092	1,59	52 922	1,08	53 494	-1,15	52 879	-2,54	51 535	1,34	52 223	9,10	56 976	-3,01	55 263	-1,53	54 418
RÉSULTAT NET	44 857	17,20	52 573	4,08	54 718	-7,00	50 889	-1,69	50 027	-14,99	42 527	5,78	44 987	10,27	49 606	-8,76	45 259	-14,08	38 888



HUISSIER DE JUSTICE - ÉVOLUTION SUR 10 ANS

En eUROS

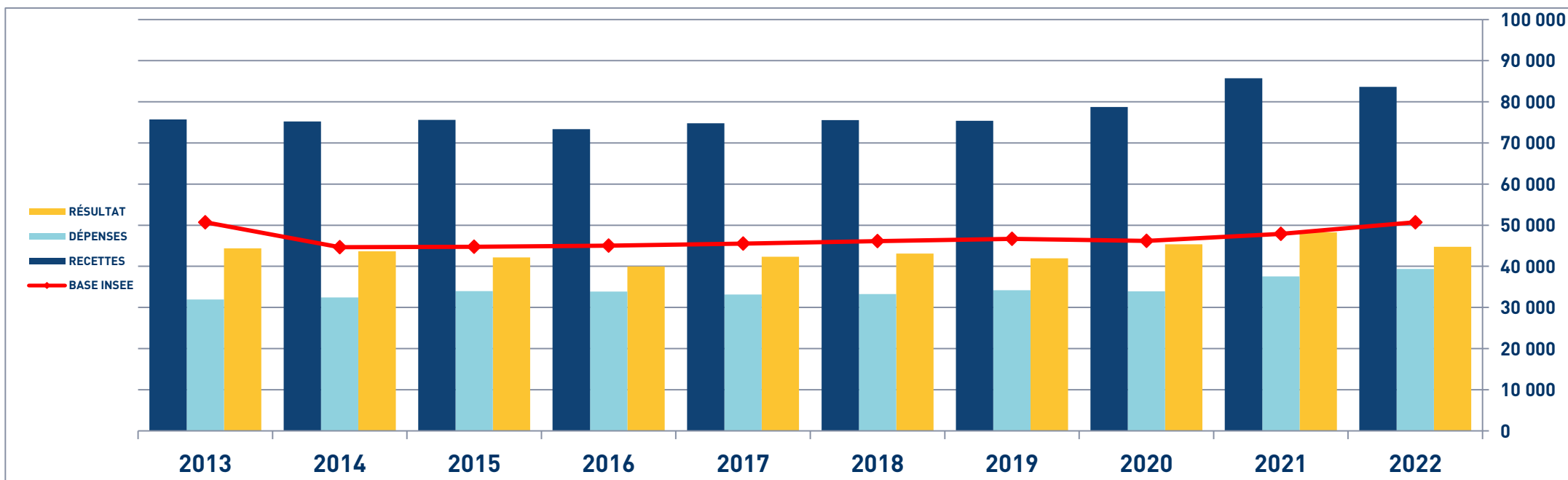
Année	2013	% Var.	2014	% Var.	2015	% Var.	2016	% Var.	2017	% Var.	2018	% Var.	2019	% Var.	2020	% Var.	2021	% Var.	2022
Nb Adhérents	19	13/14	23	14/15	43	15/16	41	16/17	42	17/18	38	18/19	20	19/20	20	20/21	16	21/22	27
RECETTES NETTES	216 540	7,50	232 787	19,22	277 527	-0,68	275 637	-15,99	231 570	2,82	238 090	-5,37	225 294	-25,20	168 515	22,42	206 296	10,61	228 180
Ch. de Personnel	72 532		71 604		86 517		88 345		75 329		80 204		76 303		60 546		69 022		73 756
Impôts et Taxes	5 180		5 393		12 332		12 899		6 129		7 769		5 623		4 411		6 001		7 402
Locations	13 045		14 998		15 938		13 183		16 701		16 395		16 921		11 736		16 336		17 662
Transport et Dépl.	8 759		10 280		10 372		3 589		10 162		10 045		11 386		8 685		11 635		13 258
Ch. Soc. Perso.	21 088		22 814		51 338		58 361		25 576		25 407		23 099		16 549		18 820		21 099
Autres Charges	33 148		35 775		36 415		46 669		35 632		34 649		32 995		33 678		36 753		34 311
TOTAL DÉPENSES	153 752	4,63	160 864	32,36	212 912	4,76	223 046	-23,99	169 529	2,91	174 469	-4,67	166 327	-18,47	135 605	16,93	158 567	5,63	167 488
RÉSULTAT NET	64 784	15,06	74 538	-11,89	65 672	-24,12	49 833	35,13	67 338	1,90	68 619	-3,70	66 083	-27,78	47 727	20,33	57 431	22,70	70 470



INFIRMIER(E) - ÉVOLUTION SUR 10 ANS

En eUROS

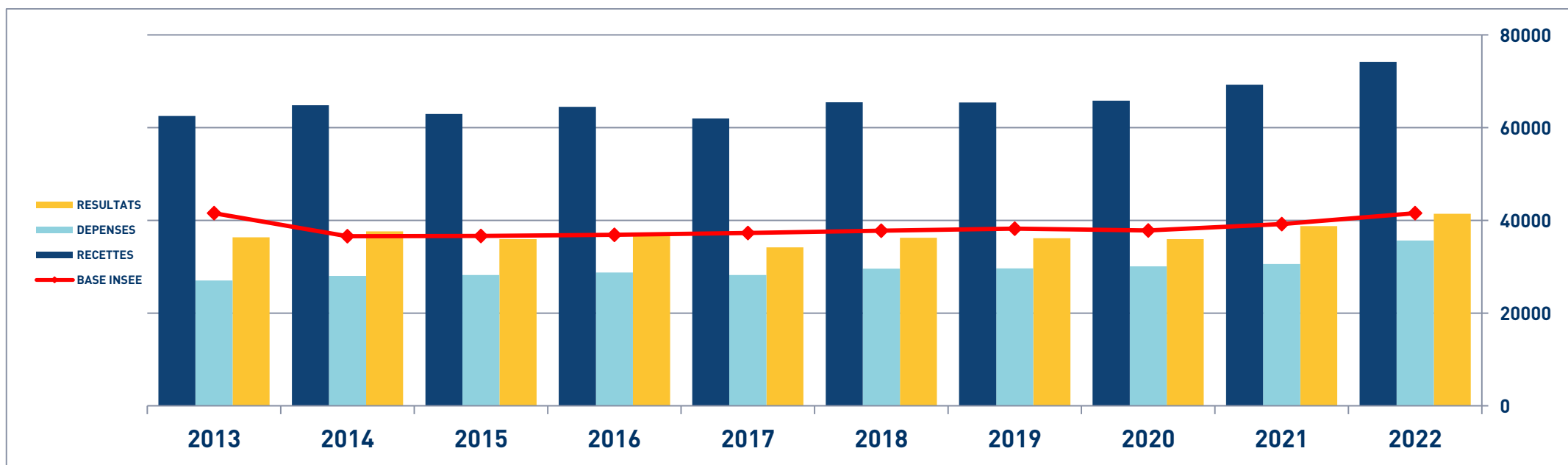
Année	2013	% Var.	2014	% Var.	2015	% Var.	2016	% Var.	2017	% Var.	2018	% Var.	2019	% Var.	2020	% Var.	2021	% Var.	2022
Nb Adhérents	2 016	13/14	2 351	14/15	2 784	15/16	3 289	16/17	3 400	17/18	3 537	18/19	3 910	19/20	4 365	20/21	4 584	21/22	4 638
RECETTES NETTES	75 714	-0,65	75 220	0,51	75 606	-2,98	73 351	1,98	74 805	1,00	75 552	-0,24	75 370	4,44	78 718	8,90	85 723	-2,41	83 660
Impôts et Taxes	3 405		3 503		3 696		3 588		3 480		4 330		4 576		4 240		4 882		5 086
Transport et Dépl.	8 722		8 589		8 641		8 300		8 323		8 267		8 235		8 026		9 011		9 242
Ch. Soc. Perso.	11 545		11 911		12 937		13 105		11 948		11 315		11 681		11 542		12 836		13 532
Autres Charges	8 271		8 458		8 726		8 881		9 395		9 371		9 720		10 134		10 843		11 490
TOTAL DÉPENSES	31 943	1,62	32 461	4,74	34 000	-0,37	33 874	-2,15	33 146	0,41	33 283	2,79	34 212	-0,79	33 942	10,69	37 572	4,73	39 350
RÉSULTAT NET	44 376	-1,57	43 678	-3,45	42 170	-5,21	39 974	5,88	42 323	1,88	43 118	-2,72	41 944	8,13	45 353	6,47	48 286	-7,26	44 780



INFIRMIER(E) COLLABORATEUR(TRICE) - ÉVOLUTION SUR 10 ANS

En eUR05

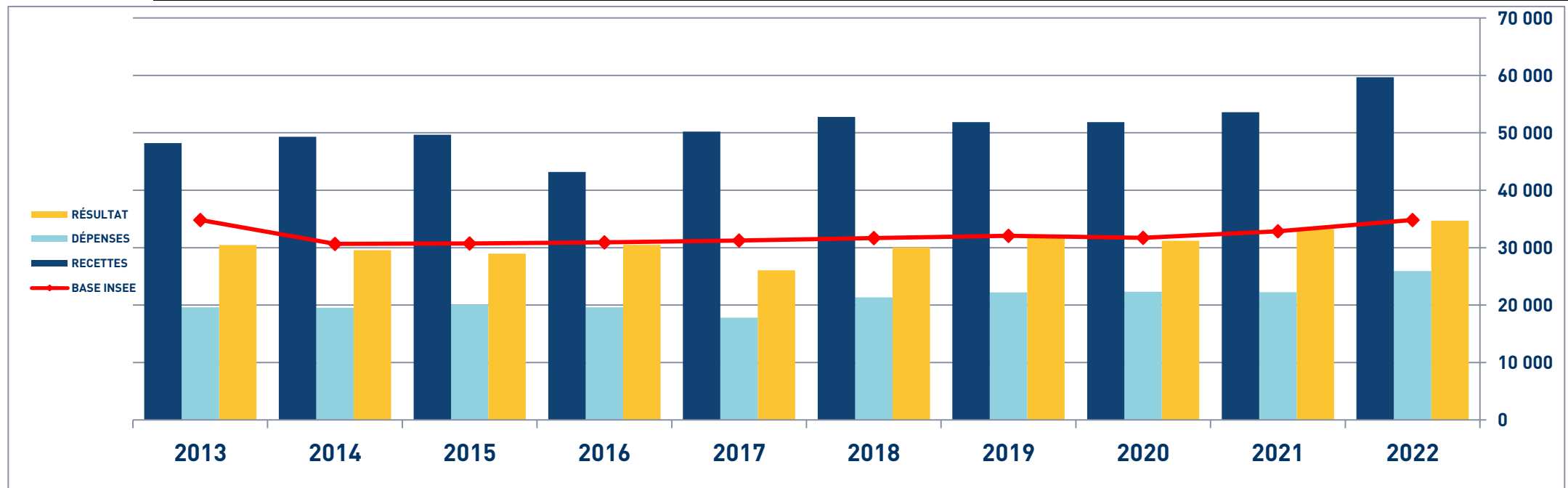
Année	2013	% Var.	2014	% Var.	2015	% Var.	2016	% Var.	2017	% Var.	2018	% Var.	2019	% Var.	2020	% Var.	2021	% Var.	2022
Nb Adhérents	430	13/14	478	14/15	560	15/16	678	16/17	649	17/18	715	18/19	808	19/20	856	20/21	910	21/22	918
RECETTES NETTES	64 810	-2,86	62 957	2,40	64 468	-3,90	61 953	5,65	65 454	-0,07	65 405	0,63	65 818	5,25	69 275	8,81	75 379	-1,57	74 198
Impôts et Taxes	2 746		2 891		2 852		2 718		3 016		3 673		3 989		3 744		4 224		4 504
Redevance	2 991		3 002		3 032		2 858		2 878		2 699		2 774		2 760		2 781		2 544
Transport et Dépl.	7 656		7 690		7 627		7 407		7 650		7 603		7 499		7 465		8 295		8 430
Ch. Soc. Perso.	9 474		9 767		9 728		10 046		10 069		9 683		9 526		9 762		10 692		11 793
Autres Charges	5 152		4 861		5 495		5 157		5 963		5 958		6 304		6 855		7 760		8 360
TOTAL DÉPENSES	28 019	0,69	28 211	1,85	28 734	-1,91	28 186	4,93	29 576	0,14	29 616	1,61	30 092	1,64	30 586	10,35	33 752	5,57	35 631
RÉSULTAT NET	37 613	-4,38	35 966	1,88	36 643	-6,71	34 185	5,99	36 231	-0,27	36 132	-0,53	35 941	7,77	38 734	6,88	41 397	-7,44	38 319



INFIRMIER(E) REMPLAÇANT(E) - ÉVOLUTION SUR 10 ANS

En eUR0S

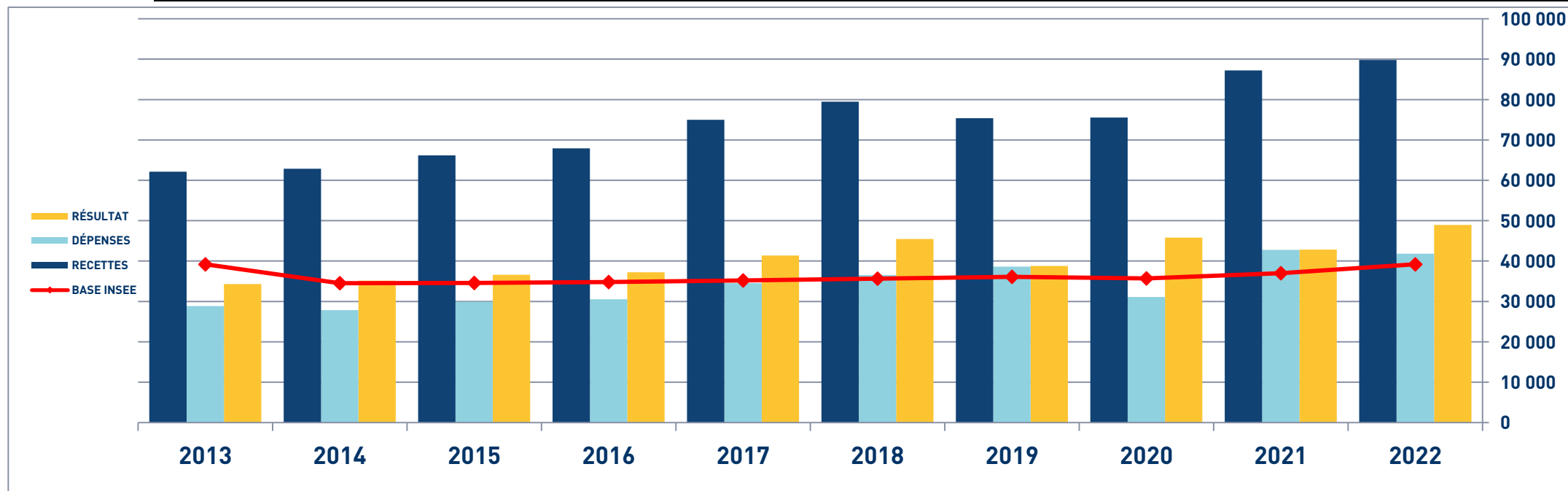
Année	2013	% Var.	2014	% Var.	2015	% Var.	2016	% Var.	2017	% Var.	2018	% Var.	2019	% Var.	2020	% Var.	2021	% Var.	2022
Nb Adhérents	414	13/14	478	14/15	640	15/16	940	16/17	783	17/18	888	18/19	944	19/20	910	20/21	927	21/22	1 121
RECETTES NETTES	48 195	2,34	49 322	0,68	49 659	-13,07	43 171	16,33	50 219	5,10	52 779	-1,78	51 839	3,39	53 595	11,41	59 712	-0,06	59 675
Impôts et Taxes	2 036		2 153		2 114		1 777		2 418		2 928		3 535		3 111		3 467		3 634
Transport et Dépl.	7 220		7 030		6 829		6 151		6 980		7 118		6 923		6 719		7 725		7 616
Ch. Soc. Perso.	7 166		7 687		7 327		6 970		8 275		8 187		7 854		7 905		8 817		9 495
Autres Charges	3 130		3 213		3 325		2 922		3 651		3 954		4 029		4 496		5 065		5 065
TOTAL DÉPENSES	19 552	2,72	20 083	-2,43	19 595	-9,06	17 820	19,66	21 324	4,05	22 187	0,69	22 341	-0,49	22 231	12,79	25 074	3,43	25 935
RÉSULTAT NET	29 561	1,07	29 876	2,04	30 485	-14,57	26 042	15,26	30 015	5,70	31 726	-1,71	31 182	6,54	33 220	8,71	36 113	-3,98	34 676



INFORMATICIEN - ÉVOLUTION SUR 10 ANS

En eUR0S

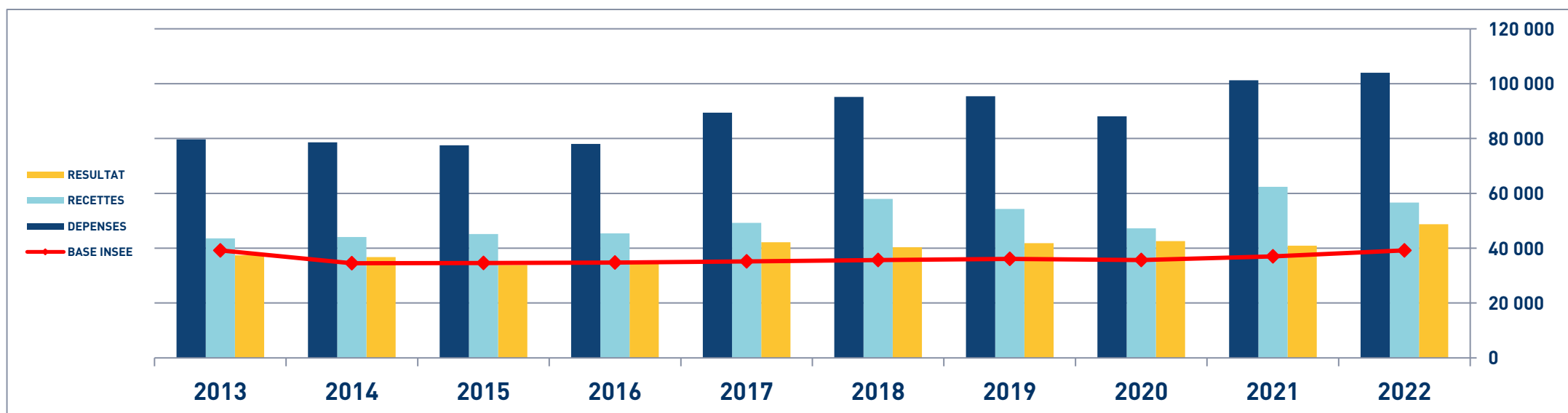
Année	2013	% Var.	2014	% Var.	2015	% Var.	2016	% Var.	2017	% Var.	2018	% Var.	2019	% Var.	2020	% Var.	2021	% Var.	2022
Nb Adhérents	57	13/14	66	14/15	71	15/16	81	16/17	85	17/18	87	18/19	82	19/20	74	20/21	74	21/22	70
RECETTES NETTES	62 128	1,20	62 874	5,20	66 144	2,68	67 919	10,37	74 959	6,02	79 473	-5,15	75 382	0,21	75 537	15,47	87 223	2,97	89 815
Impôts et Taxes	2 549		2 427		3 100		3 077		3 602		4 303		4 791		2 746		4 677		5 016
Transport et Dépl.	5 106		3 981		4 134		4 251		4 987		5 266		4 910		3 444		3 882		4 896
Ch. Soc. Perso.	10 789		8 444		11 565		11 397		12 807		12 059		14 610		10 407		17 320		13 212
Autres Charges	10 411		12 984		11 150		11 808		13 133		14 933		14 307		14 489		16 901		18 713
TOTAL DÉPENSES	28 855	-3,53	27 836	7,59	29 949	1,95	30 533	13,09	34 529	5,88	36 561	5,63	38 618	-19,50	31 086	37,62	42 780	-2,20	41 837
RÉSULTAT NET	34 299	2,42	35 129	4,21	36 607	1,61	37 196	11,21	41 366	9,95	45 480	-14,75	38 773	18,15	45 811	-6,47	42 846	14,27	48 959



INGÉNIEUR CONSEIL - ÉVOLUTION SUR 10 ANS

En €UROs

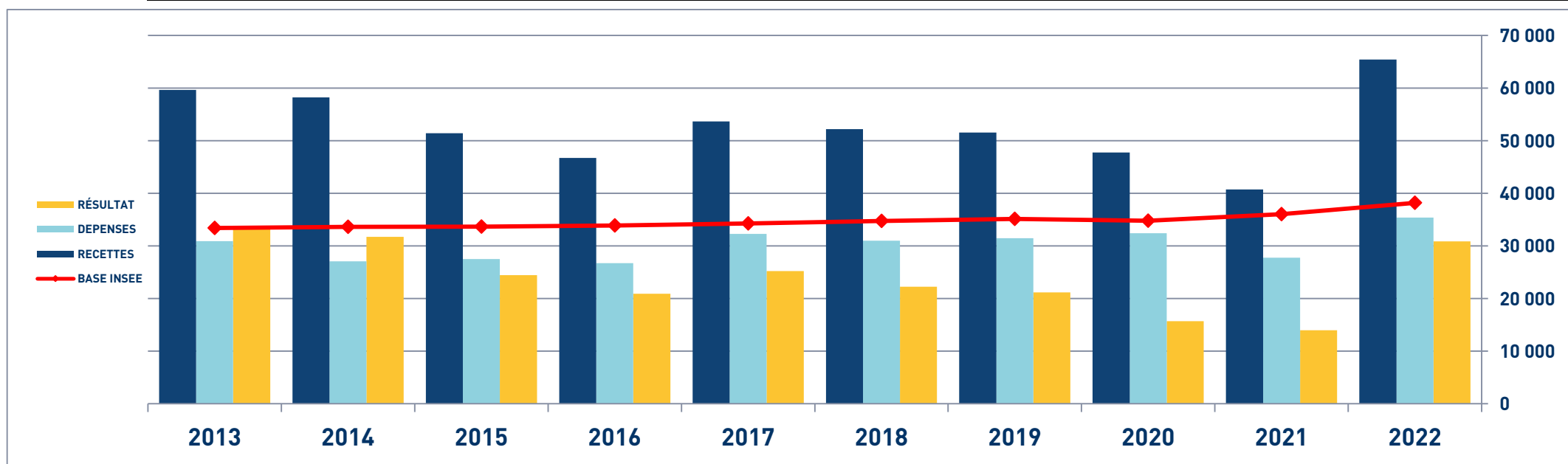
Année	2013	% Var.	2014	% Var.	2015	% Var.	2016	% Var.	2017	% Var.	2018	% Var.	2019	% Var.	2020	% Var.	2021	% Var.	2022
Nb Adhérents	56	13/14	61	14/15	65	15/16	73	16/17	70	17/18	67	18/19	60	19/20	59	20/21	53	21/22	50
RECETTES NETTES	79 719	-1,35	78 643	-1,47	77 488	0,67	78 006	14,68	89 456	6,36	95 143	0,27	95 400	-7,64	88 114	14,85	101 195	2,73	103 955
Ch. de Personnel	4 153		8 247		7 456		6 934		7 465		10 085		8 850		8 122		12 054		10 882
Impôts et Taxes	2 917		2 948		2 927		2 920		3 538		4 243		4 495		3 294		4 861		4 654
Transport et Dépl.	9 709		9 008		9 106		8 967		9 495		9 272		7 875		6 751		7 735		9 244
Ch. Soc. Perso.	12 669		10 617		11 657		12 079		13 249		14 268		13 037		12 339		15 162		14 284
Autres Charges	14 134		13 257		14 044		14 493		15 492		20 111		20 099		16 717		22 571		22 571
TOTAL DÉPENSES	43 582	1,14	44 077	2,53	45 190	0,45	45 393	8,47	49 239	17,75	57 979	-6,25	54 356	-13,12	47 223	32,10	62 383	-9,23	56 626
RÉSULTAT NET	37 411	-1,69	36 779	-7,99	33 842	4,20	35 262	19,57	42 163	-4,38	40 317	3,81	41 855	1,73	42 577	-3,98	40 883	19,12	48 701



JOCKEY - ÉVOLUTION SUR 10 ANS

En eUROS

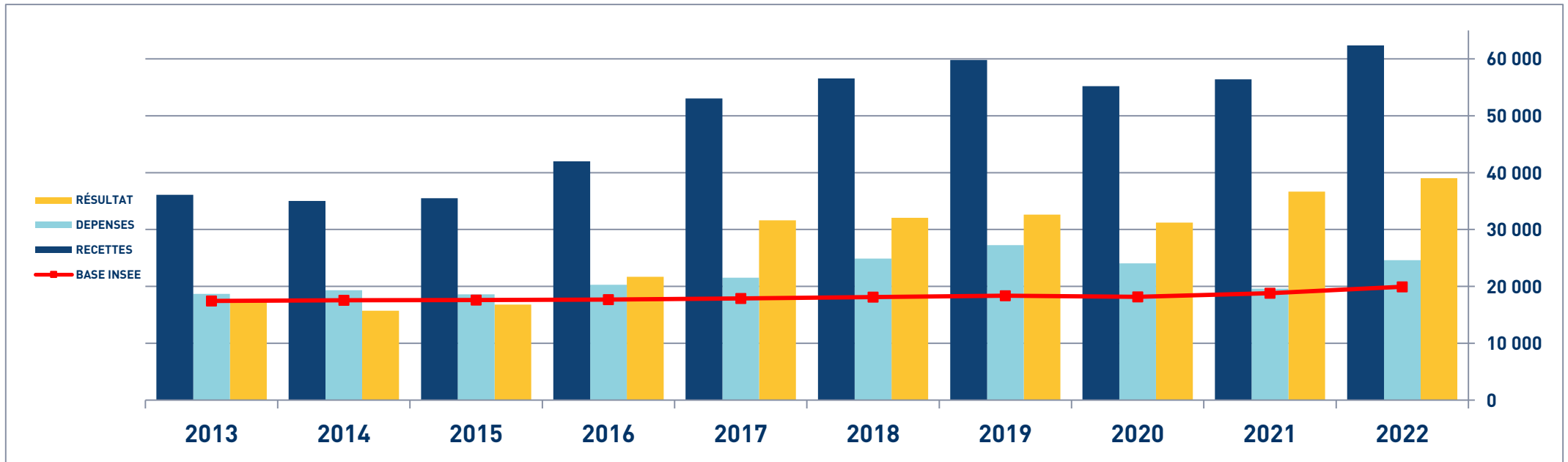
Année	2013	% Var.	2014	% Var.	2015	% Var.	2016	% Var.	2017	% Var.	2018	% Var.	2019	% Var.	2020	% Var.	2021	% Var.	2022
Nb Adhérents	29	13/14	26	14/15	34	15/16	37	16/17	35	17/18	27	18/19	37	19/20	40	20/21	40	21/22	35
RECETTES NETTES	58 212	-11,72	51 389	-9,12	46 700	14,93	53 670	-2,79	52 174	-1,21	51 542	-7,33	47 763	-14,75	40 717	38,14	56 247	16,27	65 401
Impôts et Taxes	1 934		1 688		1 684		2 399		2 034		2 315		2 325		1 464		2 641		3 380
Transport et Dépl.	13 902		16 314		15 394		17 250		17 952		18 503		18 908		15 734		19 113		19 595
Ch. Soc. Perso.	1 049		512		640		1 507		987		604		473		652		443		218
Autres Charges	10 177		8 985		8 979		11 124		10 004		10 022		10 693		9 890		10 663		12 189
TOTAL DÉPENSES	27 062	1,61	27 499	-2,92	26 697	20,91	32 280	-4,04	30 977	1,51	31 444	3,04	32 399	-14,38	27 740	18,46	32 860	7,67	35 382
RÉSULTAT NET	31 734	-23,05	24 419	-14,41	20 901	20,64	25 215	-11,74	22 254	-4,86	21 173	-25,84	15 701	-11,14	13 952	75,36	24 466	26,14	30 861



JOURNALISTE ÉCRIVAIN - ÉVOLUTION SUR 10 ANS

En eUROS

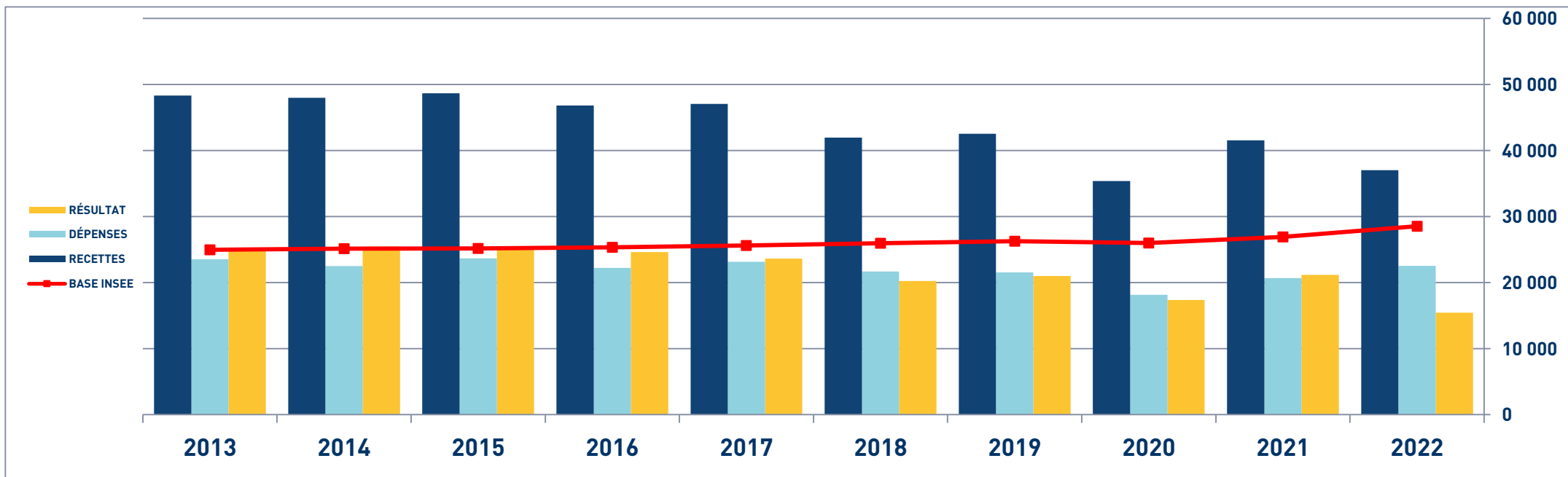
Année	2013	% Var.	2014	% Var.	2015	% Var.	2016	% Var.	2017	% Var.	2018	% Var.	2019	% Var.	2020	% Var.	2021	% Var.	2022
Nb Adhérents	19	13/14	23	14/15	24	15/16	26	16/17	25	17/18	23	18/19	24	19/20	23	20/21	19	21/22	19
RECETTES NETTES	35 003	1,38	35 487	18,34	41 997	26,25	53 021	6,68	56 562	5,75	59 814	-7,69	55 217	2,14	56 400	2,85	58 009	7,53	62 377
Impôts et Taxes	1 165		1 600		2 532		1 600		2 527		3 004		2 916		1 960		4 185		2 846
Transport et Dépl.	6 400		6 045		6 081		6 094		6 438		7 384		6 124		4 365		5 660		4 635
Ch. Soc. Perso.	4 812		4 168		4 538		4 649		6 111		6 697		6 520		4 738		6 804		6 159
Autres Charges	6 932		6 801		7 141		9 159		9 795		10 148		8 479		8 552		12 059		10 947
TOTAL DÉPENSES	19 309	-3,60	18 614	9,01	20 292	5,96	21 502	15,67	24 871	9,50	27 233	-11,73	24 039	-18,40	19 615	46,36	28 708	-14,35	24 587
RÉSULTAT NET	15 698	7,03	16 802	29,04	21 681	45,74	31 597	1,50	32 070	1,64	32 595	-4,20	31 226	17,41	36 664	-20,43	29 173	33,82	39 039



MAGNÉTISEUR-RADIÉSTHÉSISTE - ÉVOLUTION SUR 10 ANS

En eUR05

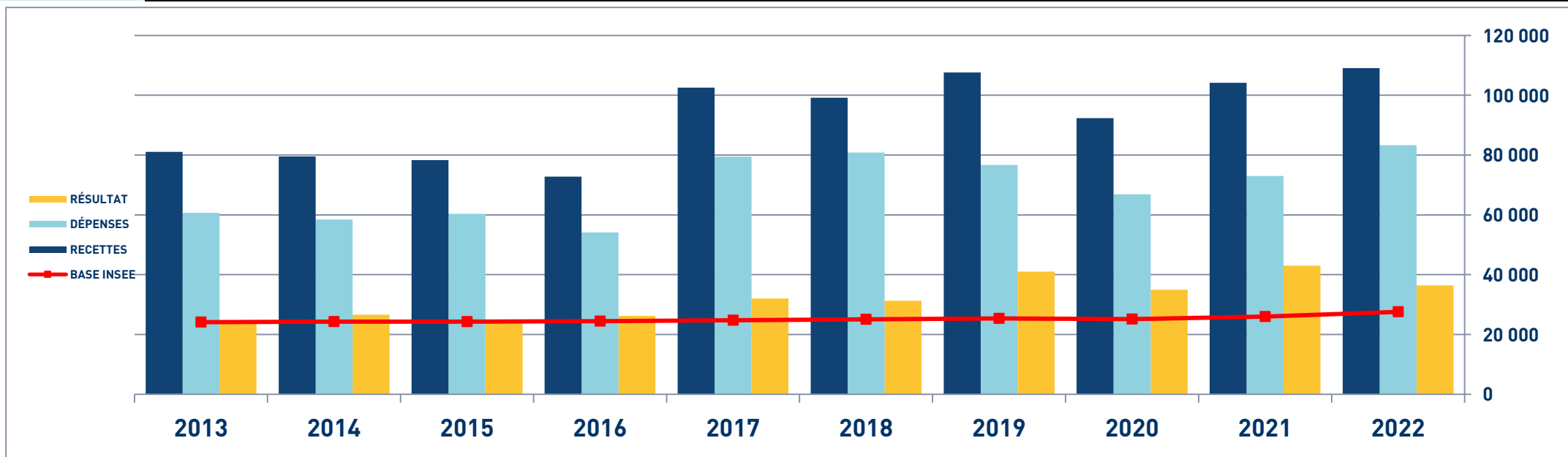
Année	2013	% Var.	2014	% Var.	2015	% Var.	2016	% Var.	2017	% Var.	2018	% Var.	2019	% Var.	2020	% Var.	2021	% Var.	2022
Nb Adhérents	43	13/14	38	14/15	35	15/16	39	16/17	37	17/18	36	18/19	28	19/20	28	20/21	23	21/22	23
RECETTES NETTES	48 304	-0,69	47 973	1,43	48 661	-3,82	46 800	0,52	47 045	-10,85	41 940	1,38	42 519	-16,85	35 356	17,45	41 525	-10,85	37 019
Impôts et Taxes	2 168		2 219		2 560		2 123		2 148		2 603		2 502		1 830		2 201		2 543
Locations	2 437		2 181		1 785		2 064		2 272		2 551		2 622		2 541		2 684		2 484
Transport et Dépl.	3 109		2 666		2 384		2 698		2 919		2 031		1 519		1 023		1 424		1 744
Ch. Soc. Perso.	9 930		9 660		10 682		9 527		9 948		8 451		9 179		6 945		8 142		9 486
Autres Charges	5 882		5 770		6 241		5 813		5 863		6 043		5 703		5 795		6 240		6 257
TOTAL DÉPENSES	23 526	-4,38	22 496	5,14	23 652	-6,03	22 225	4,16	23 150	-6,35	21 679	-0,71	21 525	-15,75	18 134	14,10	20 691	8,81	22 514
RÉSULTAT NET	24 960	1,91	25 437	-0,98	25 188	-2,29	24 612	-4,08	23 609	-14,28	20 237	3,75	20 995	-17,37	17 349	21,91	21 151	-27,10	15 420



MAITRE D'ŒUVRE - ÉVOLUTION SUR 10 ANS

En eUROS

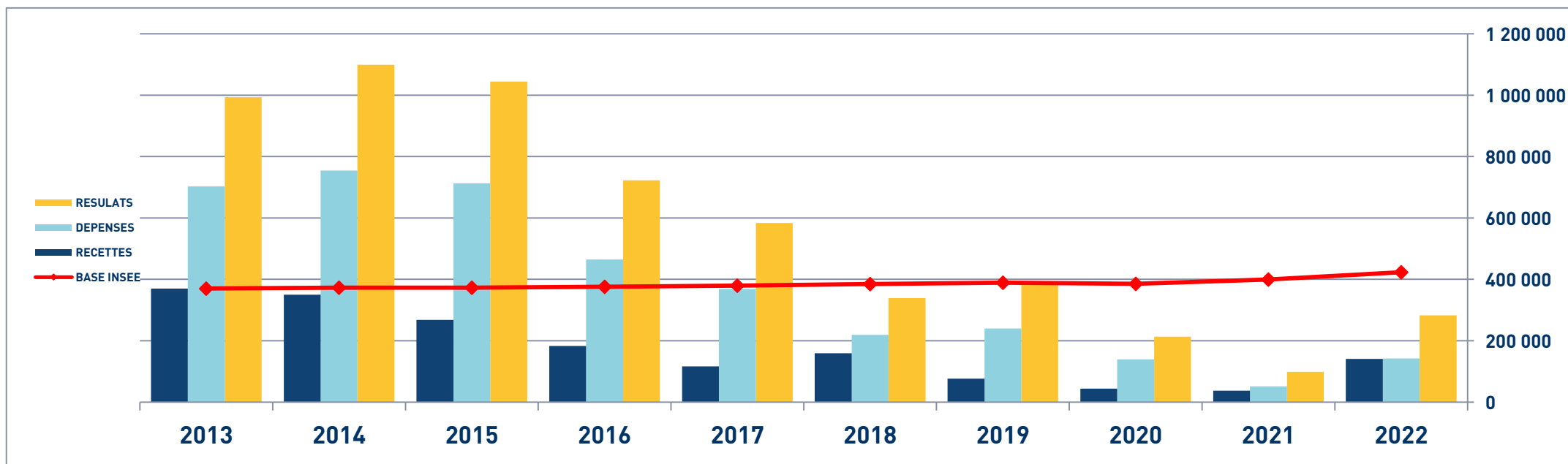
Année	2013	% Var.	2014	% Var.	2015	% Var.	2016	% Var.	2017	% Var.	2018	% Var.	2019	% Var.	2020	% Var.	2021	% Var.	2022
Nb Adhérents	64	13/14	59	14/15	55	15/16	54	16/17	52	17/18	41	18/19	35	19/20	40	20/21	37	21/22	38
RECETTES NETTES	81 079	-1,86	79 570	-1,61	78 285	-7,07	72 751	40,98	102 565	-3,33	99 149	8,53	107 602	-14,19	92 332	12,80	104 154	4,70	109 047
Ch. de Personnel	14 271		13 971		15 765		14 829		21 073		25 496		25 439		20 946		23 681		21 936
Impôts et Taxes	2 622		2 775		3 046		2 287		2 809		4 854		4 789		3 229		4 075		5 882
Transport et Dépl.	10 008		9 332		8 069		7 319		8 387		7 382		8 728		6 927		7 977		8 490
Ch. Soc. Perso.	10 117		10 100		9 598		9 086		10 141		12 953		12 737		11 120		13 188		20 116
Autres Charges	23 679		22 249		23 866		20 630		37 026		30 120		24 969		24 670		24 097		26 856
TOTAL DÉPENSES	60 697	-3,74	58 427	3,28	60 344	-10,26	54 151	46,69	79 436	1,72	80 805	-5,13	76 662	-12,74	66 892	9,16	73 018	14,05	83 280
RÉSULTAT NET	24 116	10,33	26 608	-8,55	24 334	7,58	26 178	22,50	32 067	-2,57	31 244	31,22	40 997	-14,80	34 928	23,13	43 006	-15,24	36 451



MANDATAIRE JUDICIAIRE - ÉVOLUTION SUR 10 ANS

En eUR05

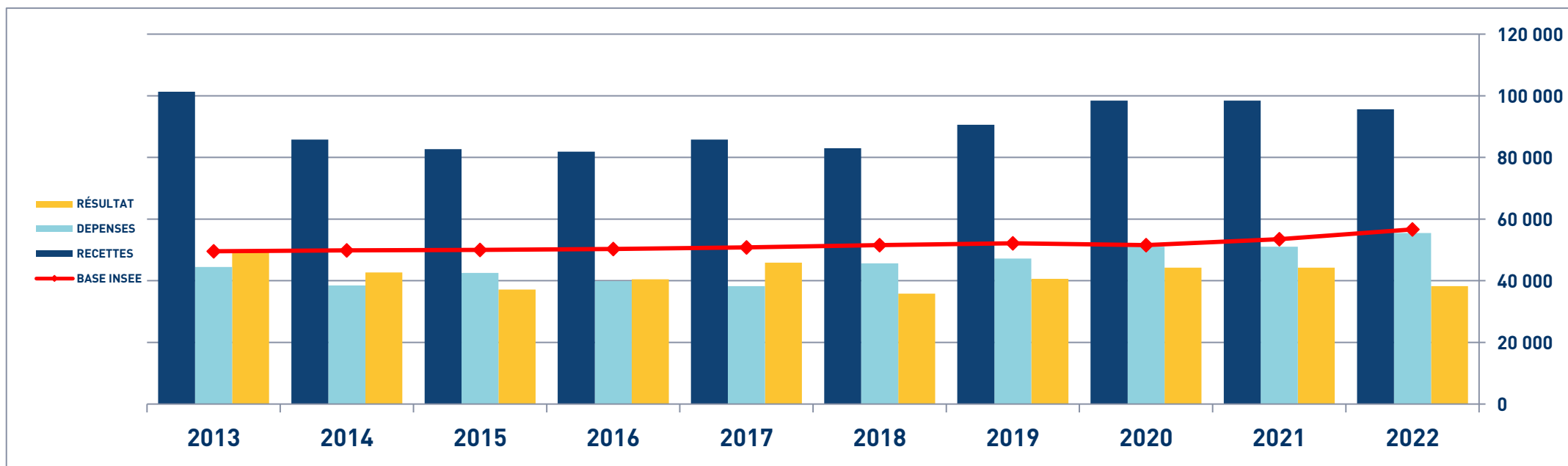
Année	2013	% Var.	2014	% Var.	2015	% Var.	2016	% Var.	2017	% Var.	2018	% Var.	2019	% Var.	2020	% Var.	2021	% Var.	2022
Nb Adhérents	9	13/14	9	14/15	12	15/16	15	16/17	15	17/18	16	18/19	14	19/20	60	20/21	61	21/22	10
RECETTES NETTES	1 099 173	-4,98	1 044 489	-30,82	722 596	-19,18	583 967	-41,97	338 881	15,63	391 854	-45,55	213 377	-53,88	98 403	-3,59	94 875	197,88	282 617
Impôts et Taxes	33 099		28 851		19 065		17 213		12 845		13 401		10 240		3 999		4 961		11 717
Transport et Dépl.	17 582		19 687		11 311		11 217		7 046		7 872		6 831		5 735		6 880		8 759
Ch. Soc. Perso.	78 291		84 980		57 777		52 616		41 467		33 215		33 122		14 248		14 050		29 837
Autres Charges	645 585		579 389		376 611		287 857		158 042		185 724		89 439		27 095		28 687		92 333
TOTAL DÉPENSES	774 557	-7,96	712 907	-34,81	464 764	-20,63	368 903	-40,53	219 400	9,49	240 212	-41,87	139 632	-63,42	51 077	6,85	54 578	161,36	142 646
RÉSULTAT NET	370 288	-5,41	350 237	-23,41	268 244	-31,82	182 876	-36,50	116 124	37,11	159 216	-51,92	76 544	-42,22	44 226	-14,76	37 698	274,55	141 197



MANDATAIRE JUDICIAIRE A LA PROTECTION DES MAJEURS - ÉVOLUTION SUR 10 ANS

En eUROS

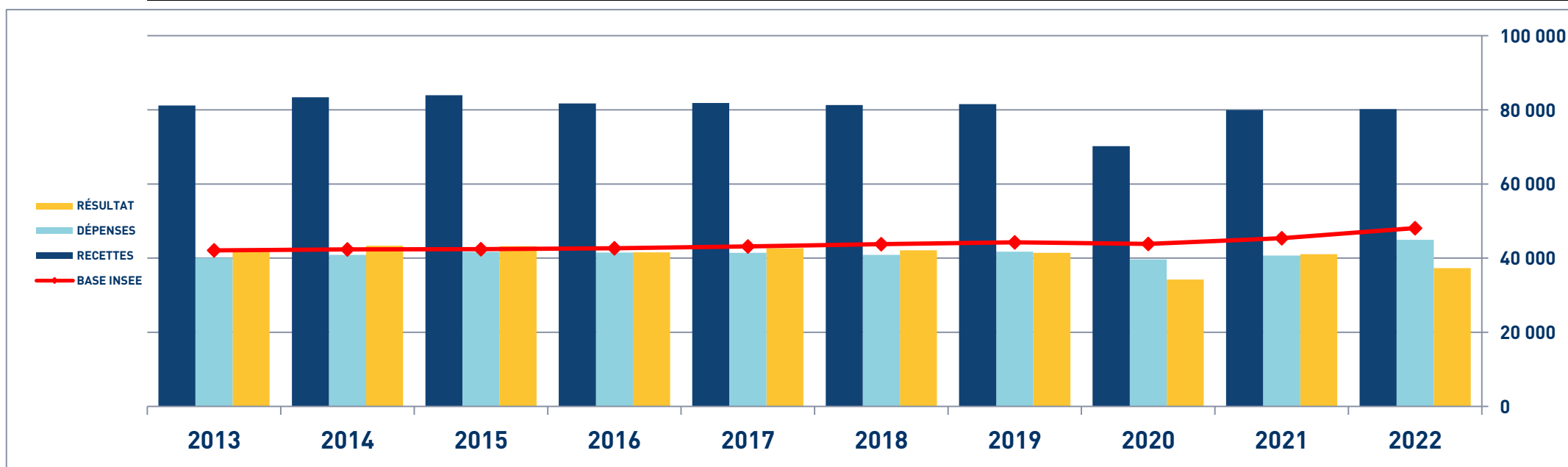
Année	2013	% Var.	2014	% Var.	2015	% Var.	2016	% Var.	2017	% Var.	2018	% Var.	2019	% Var.	2020	% Var.	2021	% Var.	2022
Nb Adhérents	20	13/14	24	14/15	31	15/16	41	16/17	42	17/18	45	18/19	50	19/20	60	20/21	61	21/22	62
RECETTES NETTES	85 823	-3,68	82 663	-0,93	81 892	4,79	85 811	-3,32	82 961	9,18	90 577	8,96	98 690	-0,29	98 403	-3,59	94 875	0,82	95 654
Impôts et Taxes	3 461		3 860		3 493		3 148		4 256		4 612		4 454		3 999		4 961		5 182
Transport et Dépl.	5 910		5 667		6 286		5 649		5 811		6 164		6 730		5 735		6 880		7 176
Ch. Soc. Perso.	13 286		16 819		13 611		13 825		18 506		12 602		14 428		14 248		14 050		15 801
Autres Charges	15 833		16 196		16 489		15 655		17 060		23 795		25 946		27 095		28 687		27 339
TOTAL DÉPENSES	38 490	10,53	42 542	-6,26	39 879	-4,02	38 277	19,22	45 633	3,37	47 173	9,30	51 558	-0,93	51 077	6,85	54 578	1,69	55 498
RÉSULTAT NET	42 655	-12,86	37 169	8,83	40 452	13,31	45 838	-21,86	35 819	13,35	40 602	7,72	43 736	1,12	44 226	-14,76	37 698	1,45	38 244



MASSEUR KINÉSITHÉRAPEUTE - ÉVOLUTION SUR 10 ANS

En eUROS

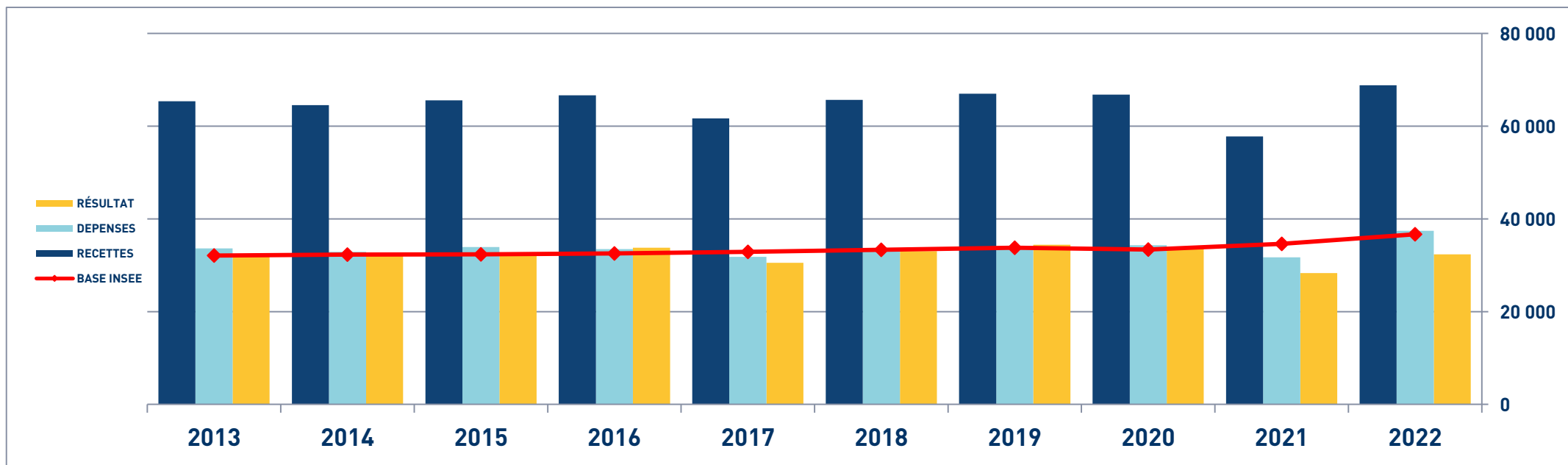
Année	2013	% Var.	2014	% Var.	2015	% Var.	2016	% Var.	2017	% Var.	2018	% Var.	2019	% Var.	2020	% Var.	2021	% Var.	2022
Nb Adhérents	789	13/14	873	14/15	962	15/16	1073	16/17	1159	17/18	1185	18/19	1300	19/20	1440	20/21	1512	21/22	1565
RECETTES NETTES	81 169	2,71	83 370	0,69	83 947	-2,66	81 712	0,17	81 851	-0,68	81 296	0,31	81 549	-13,92	70 194	13,86	79 923	0,30	80 162
Impôts et Taxes	3 504		3 574		3 700		3 659		3 664		4 449		4 578		4 347		3 719		4 796
Transport et Dépl.	5 424		5 411		5 449		5 233		5 007		4 845		4 720		4 079		4 729		4 877
Ch. Soc. Perso.	11 459		11 687		11 839		12 142		11 788		10 762		11 098		10 948		9 946		12 570
Autres Charges	19 683		20 205		20 667		20 437		20 942		20 830		21 331		20 261		22 320		22 666
TOTAL DÉPENSES	40 070	2,01	40 877	1,90	41 655	-0,44	41 471	-0,17	41 401	-1,24	40 886	2,06	41 727	-5,01	39 635	2,72	40 714	10,30	44 909
RÉSULTAT NET	42 083	2,99	43 342	-0,27	43 226	-3,83	41 569	2,57	42 639	-1,31	42 081	-1,60	41 409	-17,40	34 203	19,97	41 033	-9,13	37 285



MASSEUR KINÉSITHÉRAPEUTE COLLABORATEUR - ÉVOLUTION SUR 10 ANS

En eUROS

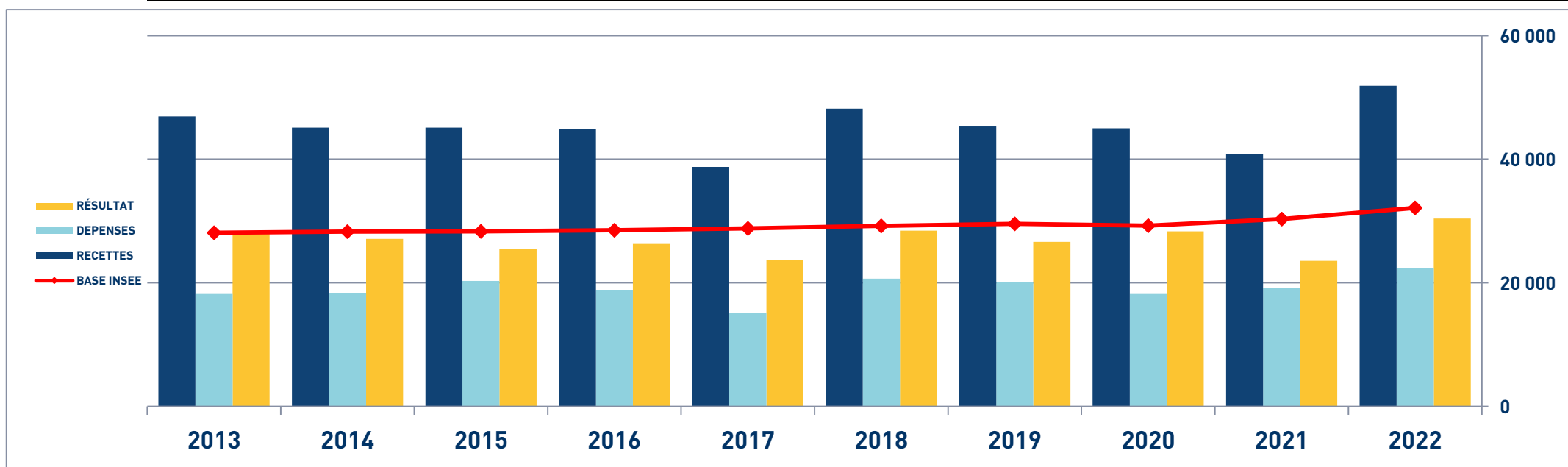
Année	2013	% Var.	2014	% Var.	2015	% Var.	2016	% Var.	2017	% Var.	2018	% Var.	2019	% Var.	2020	% Var.	2021	% Var.	2022
Nb Adhérents	385	13/14	443	14/15	526	15/16	676	16/17	656	17/18	745	18/19	781	19/20	797	20/21	827	21/22	885
RECETTES NETTES	64 520	1,63	65 573	1,61	66 632	-7,46	61 660	6,49	65 660	2,07	67 016	-0,30	66 813	-13,56	57 755	19,14	68 809	0,03	68 833
Impôts et Taxes	2 333		2 580		2 483		2 454		2 745		3 246		3 826		3 415		3 026		3 881
Redevance	11 634		11 437		11 568		10 285		10 305		9 471		8 904		7 732		9 884		9 156
Transport et Dépl.	4 786		4 762		4 508		4 187		4 397		4 323		4 267		3 669		4 243		4 274
Ch. Soc. Perso.	7 953		8 546		8 030		8 213		8 311		8 060		8 168		8 429		7 687		9 944
Autres Charges	6 196		6 596		6 911		6 676		7 723		8 504		9 165		8 445		9 440		10 189
TOTAL DÉPENSES	32 902	3,10	33 921	-1,24	33 500	-5,03	31 815	5,24	33 481	0,37	33 604	2,16	34 330	-7,69	31 690	8,17	34 280	9,23	37 444
RÉSULTAT NET	32 257	0,44	32 399	4,31	33 796	-9,68	30 523	8,24	33 037	4,12	34 398	-2,31	33 605	-15,75	28 313	25,64	35 573	-9,00	32 372



MASSEUR KINÉSITHÉRAPEUTE REMPLAÇANT(E) - ÉVOLUTION SUR 10 ANS

En eUROS

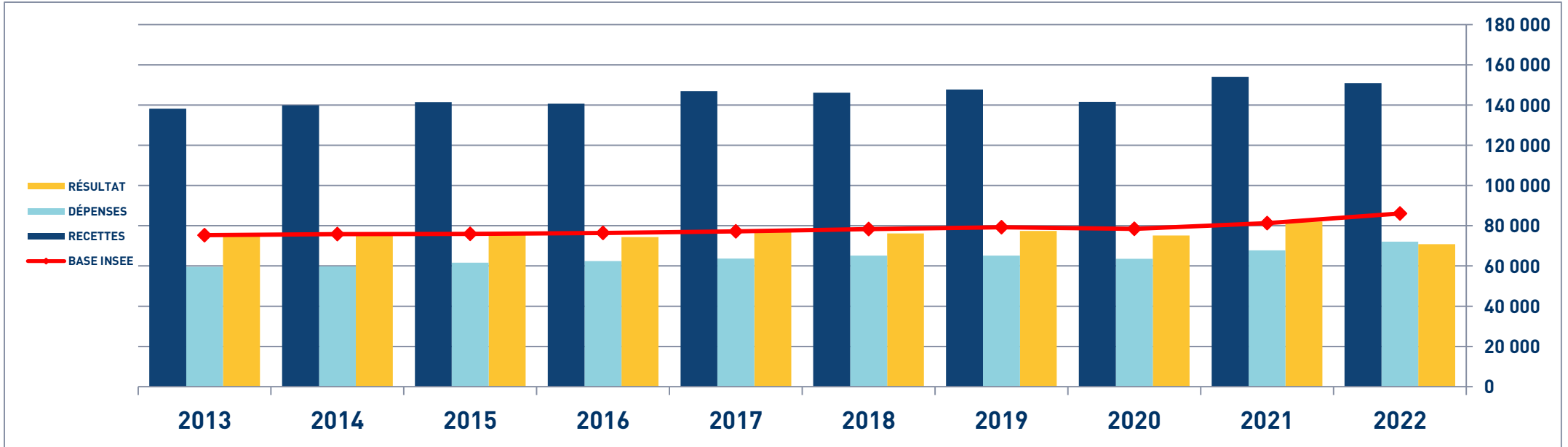
Année	2013	% Var.	2014	% Var.	2015	% Var.	2016	% Var.	2017	% Var.	2018	% Var.	2019	% Var.	2020	% Var.	2021	% Var.	2022
Nb Adhérents	92	13/14	92	14/15	117	15/16	213	16/17	175	17/18	178	18/19	123	19/20	114	20/21	98	21/22	115
RECETTES NETTES	45 131	-0,01	45 125	-0,56	44 871	-13,65	38 747	24,34	48 179	-5,98	45 296	-0,62	45 013	-9,20	40 872	23,89	50 638	2,42	51 861
Impôts et Taxes	1 859		2 115		2 061		1 491		2 030		2 651		2 807		2 370		2 673		3 048
Transport et Dépl.	4 787		5 012		4 998		4 177		4 787		4 339		3 939		3 667		4 873		4 382
Ch. Soc. Perso.	6 389		7 639		6 645		5 026		6 785		6 875		5 786		6 575		6 536		7 634
Autres Charges	5 299		5 531		5 173		4 471		7 063		6 272		5 662		6 527		8 330		7 369
TOTAL DÉPENSES	18 334	10,71	20 297	-7,00	18 877	-19,66	15 165	36,27	20 665	-2,56	20 137	-9,65	18 194	5,19	19 139	17,10	22 412	0,09	22 433
RÉSULTAT NET	27 122	-5,84	25 537	2,94	26 288	-9,86	23 697	20,07	28 454	-6,35	26 646	6,28	28 319	-16,73	23 581	23,37	29 092	4,44	30 383



MÉDECIN GÉNÉRALISTE - ÉVOLUTION SUR 10 ANS

En eUROS

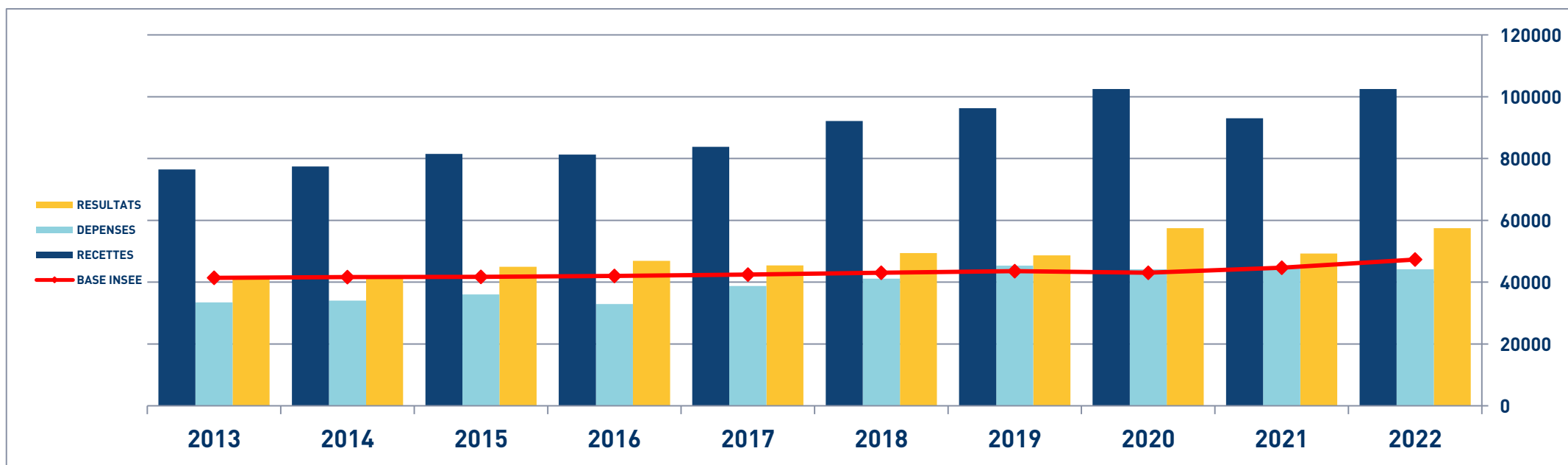
Année	2013	% Var.	2014	% Var.	2015	% Var.	2016	% Var.	2017	% Var.	2018	% Var.	2019	% Var.	2020	% Var.	2021	% Var.	2022
Nb Adhérents	1131	13/14	1185	14/15	1317	15/16	1462	16/17	1497	17/18	1522	18/19	1612	19/20	1741	20/21	1795	21/22	1743
RECETTES NETTES	138 117	1,27	139 876	1,14	141 477	-0,55	140 704	4,43	146 940	-0,60	146 060	1,10	147 667	-4,11	141 596	8,71	153 923	-1,99	150 855
Ch. de Personnel	8 506		8 520		8 549		8 319		8 259		8 677		7 887		7 745		8 664		9 645
Impôts et Taxes	6 123		5 846		6 194		6 244		6 460		8 316		8 492		8 488		8 014		9 404
Transport et Dépl.	5 605		5 641		5 458		5 236		5 209		5 004		4 895		4 568		4 918		5 044
Ch. Soc. Perso.	19 203		18 939		20 071		21 111		21 225		20 200		20 285		18 770		21 227		22 358
Autres Charges	20 201		20 910		21 389		21 517		22 528		22 922		23 607		23 965		24 895		25 679
TOTAL DÉPENSES	59 638	0,37	59 856	3,02	61 661	1,24	62 427	2,01	63 681	2,26	65 119	0,07	65 166	-2,50	63 536	6,58	67 718	6,52	72 130
RÉSULTAT NET	75 312	1,88	76 729	-0,15	76 612	-2,91	74 386	5,09	78 172	-2,58	76 158	1,63	77 398	-2,92	75 138	9,22	82 064	-13,63	70 878



MÉDECIN GÉNÉRALISTE COLLABORATEUR(TRICE) - ÉVOLUTION SUR 10 ANS

En eUR0S

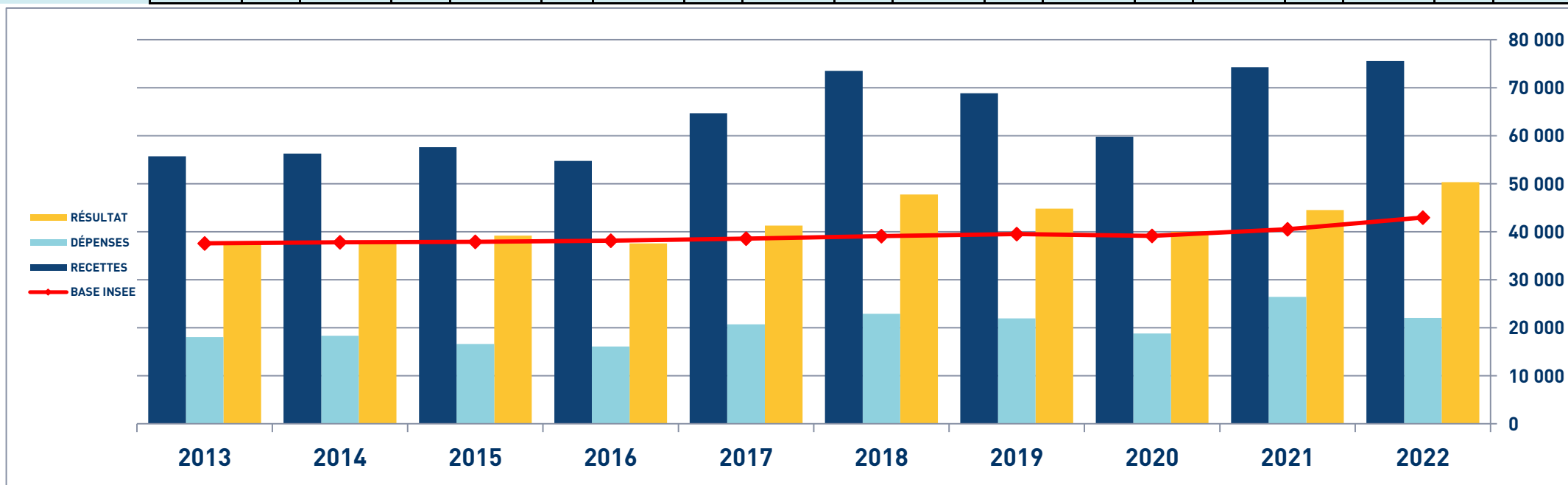
Année	2013	% Var.	2014	% Var.	2015	% Var.	2016	% Var.	2017	% Var.	2018	% Var.	2019	% Var.	2020	% Var.	2021	% Var.	2022
Nb Adhérents	54	13/14	58	14/15	82	15/16	115	16/17	132	17/18	143	18/19	159	19/20	165	20/21	179	21/22	184
RECETTES NETTES	77 463	5,16	81 463	-0,23	81 275	3,12	83 812	9,92	92 130	4,49	96 271	-0,32	95 964	-3,06	93 032	10,17	102 495	2,02	104 570
Impôts et Taxes	3 299		3 222		2 817		3 352		3 744		5 000		5 277		5 308		4 932		6 099
Redevance	10 988		12 399		11 007		11 602		11 443		11 155		10 175		10 509		10 405		8 959
Transport et Dépl.	3 546		3 588		3 818		3 708		3 343		3 397		3 123		2 944		3 008		3 314
Ch. Soc. Perso.	9 446		9 469		8 731		11 446		11 590		11 551		11 662		11 205		12 077		13 528
Autres Charges	6 729		7 339		6 547		8 625		10 979		14 227		14 438		14 432		13 735		17 006
TOTAL DÉPENSES	34 008	5,91	36 017	-8,60	32 920	17,66	38 733	6,11	41 099	10,29	45 330	-1,44	44 675	-0,62	44 398	-0,54	44 157	10,75	48 906
RÉSULTAT NET	42 167	6,73	45 003	4,16	46 876	-3,12	45 414	8,87	49 444	-1,61	48 650	5,88	51 512	-4,42	49 237	16,78	57 497	-11,94	50 629



MÉDECIN GÉNÉRALISTE REMPLAÇANT(E) - ÉVOLUTION SUR 10 ANS

En eUR05

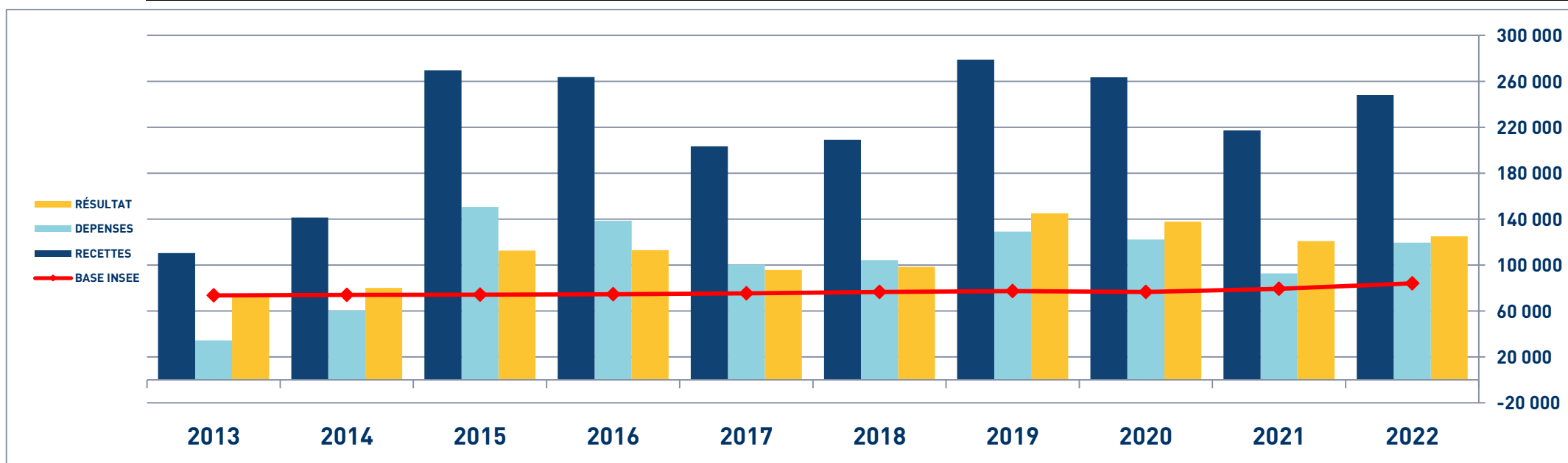
Année	2013	% Var.	2014	% Var.	2015	% Var.	2016	% Var.	2017	% Var.	2018	% Var.	2019	% Var.	2020	% Var.	2021	% Var.	2022
Nb Adhérents	163	13/14	167	14/15	255	15/16	306	16/17	219	17/18	193	18/19	157	19/20	135	20/21	102	21/22	169
RECETTES NETTES	55 694	1,00	56 249	2,39	57 591	-4,90	54 771	18,07	64 667	13,63	73 483	-6,34	68 824	-13,12	59 795	24,21	74 274	1,69	75 531
Impôts et Taxes	2 953		2 808		2 747		2 837		3 292		3 867		4 075		3 397		4 203		3 670
Transport et Dépl.	4 446		4 690		4 190		3 800		4 061		3 809		3 746		3 265		4 719		3 142
Ch. Soc. Perso.	6 620		7 033		6 012		6 124		7 853		8 140		7 977		7 575		10 575		8 332
Autres Charges	4 038		3 775		3 644		3 324		5 495		7 063		6 140		4 581		6 917		6 873
TOTAL DÉPENSES	18 057	1,38	18 306	-9,36	16 593	-3,06	16 085	28,70	20 701	10,52	22 879	-4,11	21 938	-14,22	18 818	40,37	26 414	-16,65	22 017
RÉSULTAT NET	37 582	0,61	37 813	3,67	39 202	-4,20	37 556	9,91	41 279	15,66	47 742	-6,19	44 785	-10,71	39 987	11,36	44 529	13,02	50 328



MÉDECIN SPÉCIALISTE - ÉVOLUTION SUR 10 ANS

En eUROS

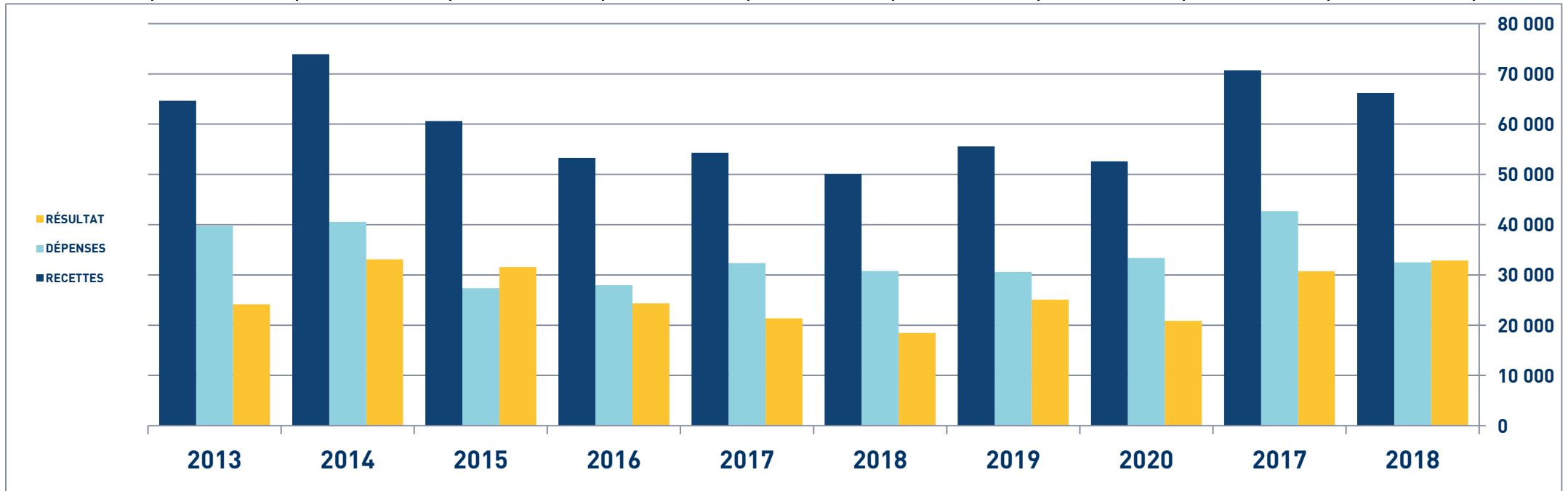
Année	2013	% Var.	2014	% Var.	2015	% Var.	2016	% Var.	2017	% Var.	2018	% Var.	2019	% Var.	2020	% Var.	2021	% Var.	2022
Nb Adhérents	16	13/14	35	14/15	47	15/16	74	16/17	60	17/18	69	18/19	80	19/20	104	20/21	127	21/22	150
RECETTES NETTES	141 306	90,80	269 608	-2,23	263 589	-22,83	203 401	2,80	209 090	33,32	278 760	-5,50	263 440	-17,60	217 081	10,06	238 926	3,83	248 080
Impôts et Taxes	6 212		8 486		7 897		6 576		7 610		10 157		11 158		8 929		9 428		12 120
Transport et Dépl.	4 920		4 415		4 578		4 872		5 145		5 542		5 171		4 274		4 422		5 187
Ch. Soc. Perso.	17 785		25 240		22 728		20 665		21 936		20 274		26 550		19 508		23 235		26 837
Autres Charges	31 385		112 514		103 414		68 322		69 524		93 208		79 287		59 961		68 055		75 377
TOTAL DÉPENSES	60 302	149,83	150 655	-7,99	138 617	-27,54	100 435	3,76	104 215	23,96	129 181	-5,43	122 166	-24,14	92 672	13,45	105 140	13,68	119 521
RÉSULTAT NET	80 132	40,47	112 558	0,39	112 998	-15,31	95 701	2,79	98 373	47,43	145 034	-5,03	137 741	-12,21	120 929	6,73	129 065	-3,19	124 954



MÉTREUR-DESSINATEUR - ÉVOLUTION SUR 10 ANS

En eUR05

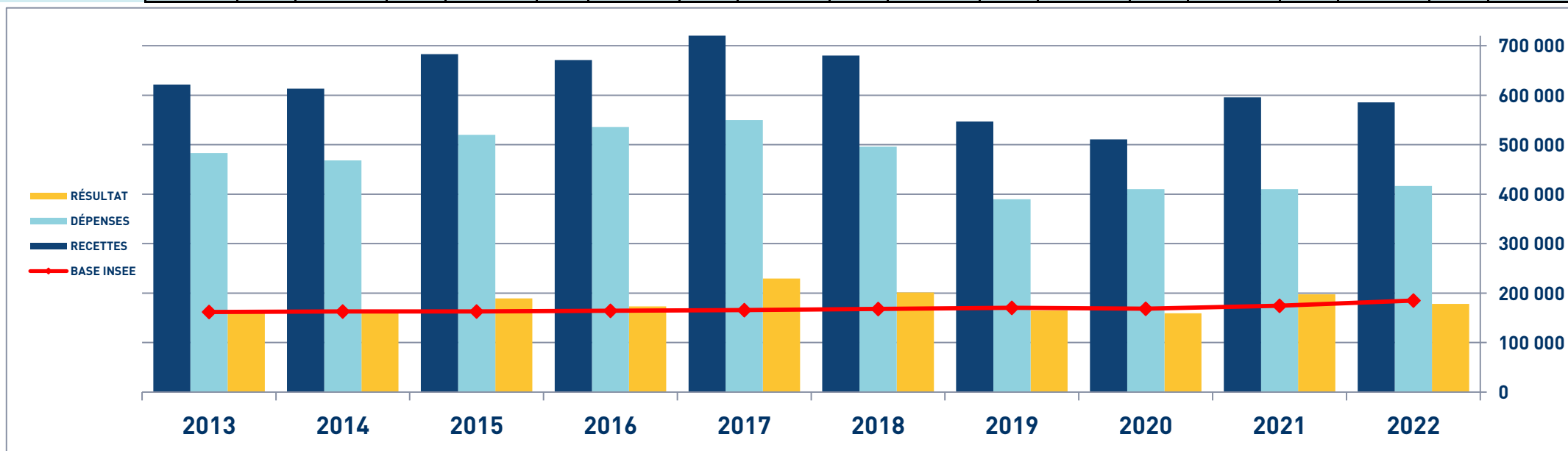
Année	2009	% Var.	2010	% Var.	2011	% Var.	2012	% Var.	2013	% Var.	2014	% Var.	2015	% Var.	2016	% Var.	2017	% Var.	2018
Nb Adhérents	30	09/10	27	10/11	29	11/12	30	12/13	31	13/14	26	14/15	27	15/16	20	16/17	14	17/18	12
RECETTES NETTES	64 663	14,33	73 931	-18,01	60 615	-12,05	53 313	1,86	54 305	-7,71	50 120	10,86	55 564	-5,29	52 624	34,38	70 714	-6,40	66 191
Frais de Person.	8 086		8 816		1 039		1 197		4 423		4 794		5 346		6 913		12 371		4 888
Impôts et Taxes	3 362		2 061		1 881		2 249		2 235		2 002		1 909		2 889		3 144		3 231
Transport et Dépl.	6 408		8 476		7 088		5 913		5 616		5 310		5 885		5 447		6 414		6 078
Ch. Soc. Perso.	9 996		8 691		7 871		8 001		9 855		8 295		6 306		9 132		9 982		8 701
Autres Charges	11 931		12 499		9 460		10 610		10 207		10 363		11 157		8 972		10 796		9 596
TOTAL DÉPENSES	39 783	1,91	40 543	-32,57	27 339	2,31	27 970	15,61	32 336	-4,86	30 764	-0,52	30 603	8,99	33 353	28,05	42 707	-23,91	32 494
RÉSULTAT NET	24 139	37,07	33 087	-4,57	31 574	-22,86	24 357	-12,30	21 360	-13,60	18 456	35,95	25 091	-16,88	20 855	47,44	30 749	6,82	32 845



NOTAIRE - ÉVOLUTION SUR 10 ANS

En eUR0S

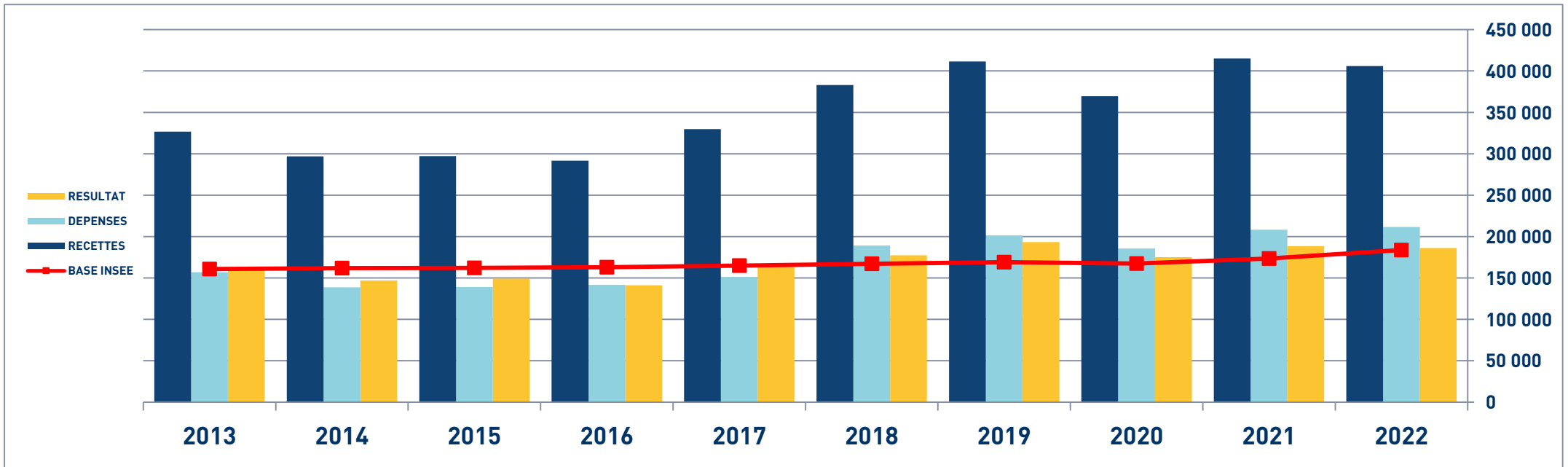
Année	2013	% Var.	2014	% Var.	2015	% Var.	2016	% Var.	2017	% Var.	2018	% Var.	2019	% Var.	2020	% Var.	2021	% Var.	2022
Nb Adhérents	56	13/14	52	14/15	105	15/16	96	16/17	96	17/18	98	18/19	67	19/20	68	20/21	65	21/22	62
RECETTES NETTES	621 526	-1,36	613 067	11,37	682 786	-1,73	670 955	12,69	756 112	-10,07	679 942	-19,61	546 610	-6,61	510 506	16,71	595 792	-1,75	585 373
Ch. de Personnel	245 836		244 185		253 537		251 235		284 126		262 185		194 623		174 807		200 285		201 997
Impôts et Taxes	23 367		16 118		21 924		28 965		25 052		23 026		20 243		19 046		22 553		22 259
Transport et Dépl.	9 746		10 930		10 393		10 853		10 359		9 520		8 288		7 485		7 630		8 510
Ch. Soc. Perso.	72 322		56 865		83 536		104 110		77 934		61 386		49 334		54 659		63 599		63 063
Autres Charges	131 563		139 981		150 714		140 281		152 438		139 785		117 295		107 554		116 043		120 453
TOTAL DÉPENSES	482 834	-3,06	468 079	11,11	520 104	2,95	535 444	2,70	549 909	-9,82	495 902	-21,40	389 783	-6,73	363 551	12,81	410 110	1,50	416 282
RÉSULTAT NET	161 853	-0,46	161 101	17,55	189 376	-8,62	173 049	32,71	229 648	-12,26	201 488	-18,14	164 929	-3,44	159 251	23,95	197 390	-9,76	178 132



MÉDECIN OPHTALMOLOGISTE - ÉVOLUTION SUR 10 ANS

En eUROS

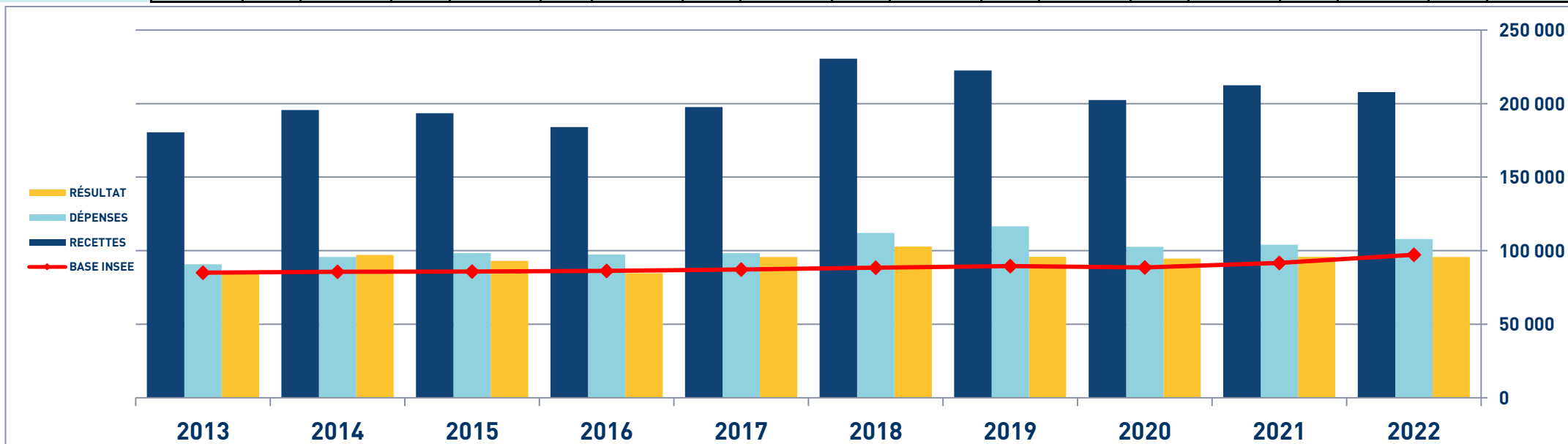
Année	2013	% Var.	2014	% Var.	2015	% Var.	2016	% Var.	2017	% Var.	2018	% Var.	2019	% Var.	2020	% Var.	2021	% Var.	2022
Nb Adhérents	68	13/14	81	14/15	91	15/16	97	16/17	95	17/18	99	18/19	94	19/20	88	20/21	88	21/22	84
RECETTES NETTES	326 636	-9,12	296 835	0,07	297 053	-1,86	291 535	13,10	329 739	16,15	383 007	7,41	411 405	-10,18	369 506	12,33	415 051	-2,18	405 985
Ch. de Personnel	43 796		36 272		34 860		36 199		39 865		52 651		54 683		52 105		52 429		51 279
Impôts et Taxes	14 825		13 528		12 712		12 753		13 554		20 170		21 958		18 770		19 100		22 958
Transport et Dépl.	4 046		4 266		4 911		4 089		4 508		5 198		5 012		3 870		4 715		4 983
Ch. Soc. Perso.	43 592		38 952		40 707		42 358		41 680		44 686		45 526		41 419		49 812		51 441
Autres Charges	50 660		45 738		45 860		46 223		51 642		66 589		74 151		69 340		82 323		80 912
TOTAL DÉPENSES	156 919	-11,57	138 756	0,21	139 050	1,85	141 622	6,80	151 249	25,15	189 294	6,36	201 330	-7,86	185 504	12,33	208 379	1,53	211 573
RÉSULTAT NET	160 786	-8,65	146 875	1,52	149 112	-5,28	141 237	17,53	165 991	6,84	177 350	9,05	193 409	-9,41	175 204	7,56	188 455	-1,16	186 262



MÉDECIN O.R.L. - ÉVOLUTION SUR 10 ANS

En euros

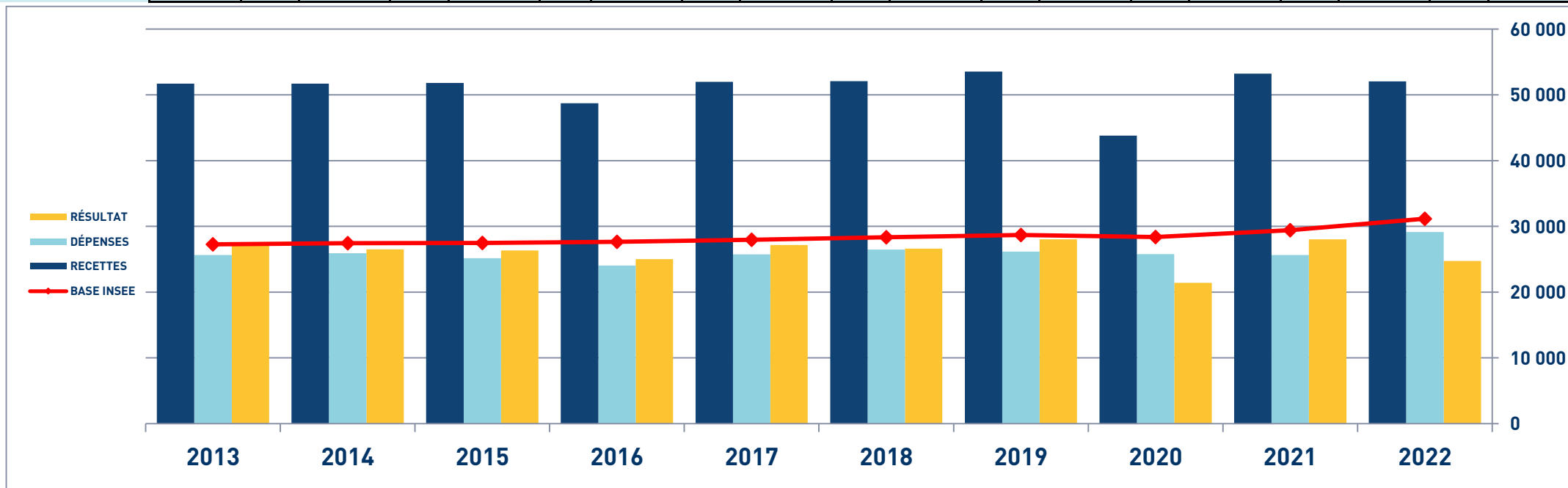
Année	2013	% Var.	2014	% Var.	2015	% Var.	2016	% Var.	2017	% Var.	2018	% Var.	2019	% Var.	2020	% Var.	2021	% Var.	2022
Nb Adhérents	35	13/14	32	14/15	34	15/16	37	16/17	31	17/18	30	18/19	35	19/20	40	20/21	45	21/22	42
RECETTES NETTES	180 567	8,32	195 588	-1,06	193 514	-4,93	183 983	7,43	197 657	16,65	230 561	-3,51	222 477	-9,04	202 370	5,01	212 499	-2,20	207 817
Ch. de Personnel	18 917		20 607		20 984		20 582		20 416		25 529		21 734		20 526		18 593		19 557
Impôts et Taxes	7 830		7 961		8 805		8 534		8 094		11 072		13 231		10 562		10 514		11 599
Locations	16 594		15 719		14 686		15 730		17 591		19 154		21 198		18 982		18 053		17 469
Transport et Dépl.	5 122		5 834		4 789		4 429		3 974		4 469		4 319		3 512		3 577		4 816
Ch. Soc. Perso.	23 942		26 187		30 455		31 248		31 092		31 244		36 079		29 537		33 273		32 892
Autres Charges	18 395		19 377		18 642		16 870		17 230		20 648		19 979		19 559		20 113		21 549
TOTAL DÉPENSES	90 800	5,38	95 685	2,80	98 361	-0,98	97 393	1,03	98 397	13,94	112 116	3,95	116 540	-11,89	102 678	1,41	104 123	3,61	107 882
RÉSULTAT NET	85 064	14,17	97 120	-4,23	93 011	-8,82	84 807	12,91	95 752	7,43	102 866	-6,74	95 932	-1,38	94 605	1,29	95 824	-0,08	95 745



ORTHOPHONISTE - ÉVOLUTION SUR 10 ANS

En eUR05

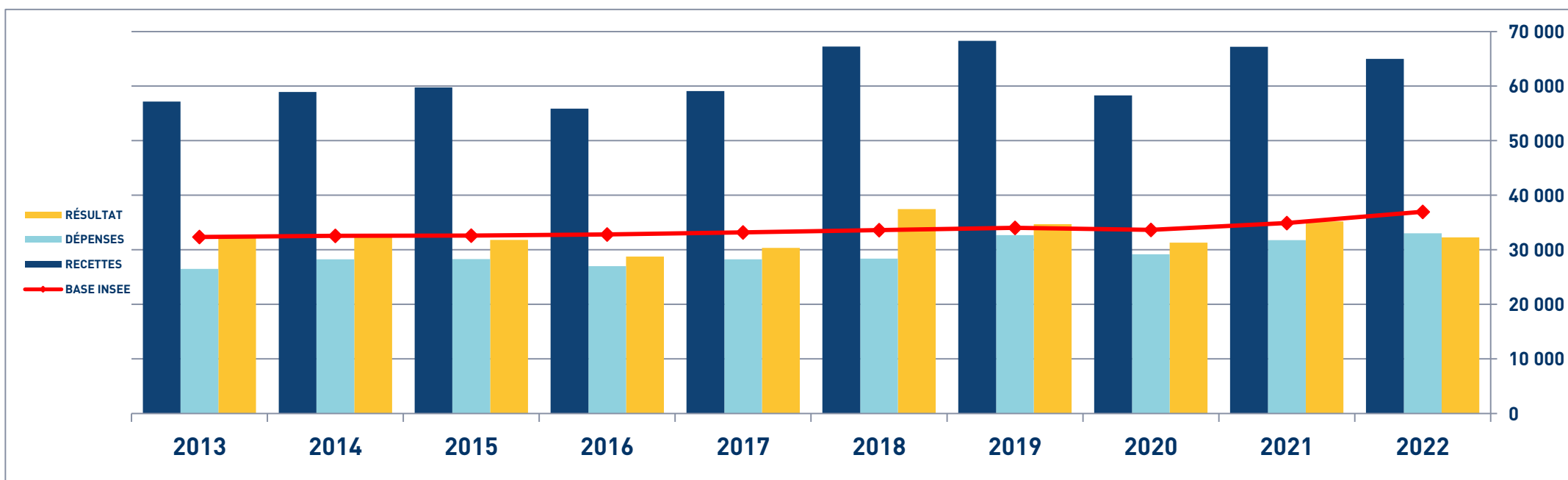
Année	2013	% Var.	2014	% Var.	2015	% Var.	2016	% Var.	2017	% Var.	2018	% Var.	2019	% Var.	2020	% Var.	2021	% Var.	2022
Nb Adhérents	118	13/14	130	14/15	143	15/16	190	16/17	179	17/18	188	18/19	201	19/20	198	20/21	195	21/22	187
RECETTES NETTES	51 694	0,03	51 709	0,17	51 796	-5,92	48 731	6,69	51 991	0,20	52 097	2,76	53 537	-18,19	43 801	21,52	53 227	-2,24	52 037
Impôts et Taxes	2 355		2 333		2 374		2 184		2 448		3 115		3 040		3 180		2 339		3 360
Locations	5 829		5 882		5 494		4 346		4 832		5 656		5 637		5 341		5 945		5 855
Transport et Dépl.	2 983		3 039		3 026		2 859		3 038		2 964		2 890		2 418		3 031		3 160
Ch. Soc. Perso.	8 153		8 441		8 019		7 550		8 132		7 917		7 852		8 253		7 120		9 340
Autres Charges	6 338		6 235		6 258		7 113		7 300		6 821		6 755		6 583		7 209		7 419
TOTAL DÉPENSES	25 658	1,06	25 930	-2,93	25 171	-4,45	24 052	7,06	25 750	2,81	26 473	-1,13	26 174	-1,52	25 775	-0,51	25 644	13,61	29 134
RÉSULTAT NET	27 268	-2,83	26 495	-0,62	26 331	-5,03	25 006	8,62	27 162	-2,04	26 607	5,37	28 035	-23,67	21 400	30,92	28 016	-11,70	24 738



ORTHOPTISTE - ÉVOLUTION SUR 10 ANS

En eUROS

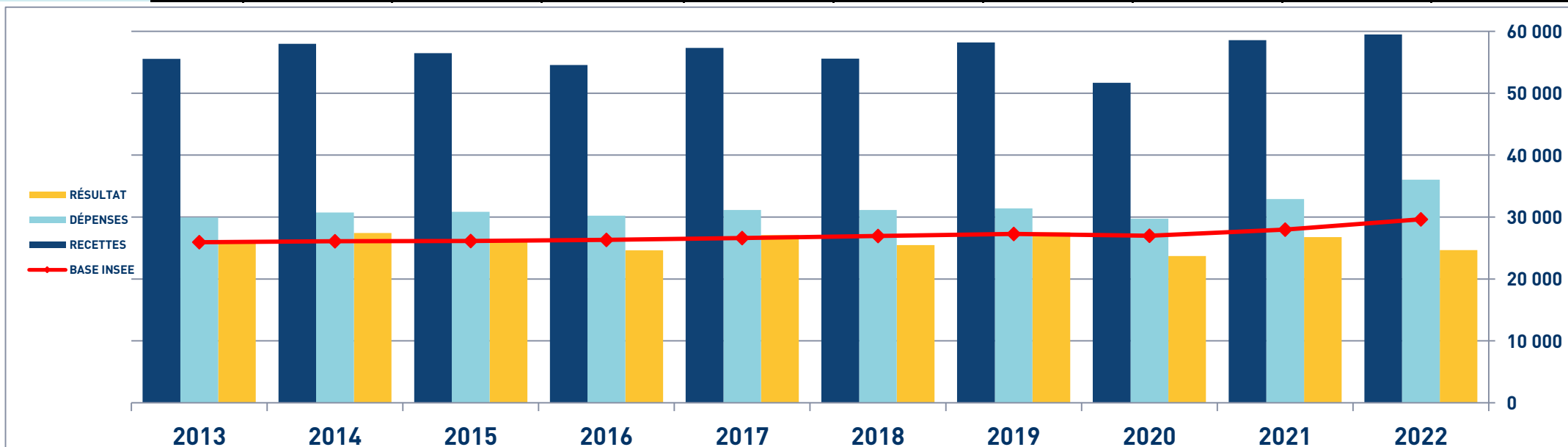
Année	2013	% Var.	2014	% Var.	2015	% Var.	2016	% Var.	2017	% Var.	2018	% Var.	2019	% Var.	2020	% Var.	2021	% Var.	2022
Nb Adhérents	53	13/14	58	14/15	65	15/16	76	16/17	66	17/18	71	18/19	83	19/20	89	20/21	87	21/22	95
RECETTES NETTES	57 180	3,09	58 947	1,40	59 771	-6,52	55 873	5,80	59 112	13,77	67 251	1,54	68 290	-14,63	58 298	15,29	67 212	-3,32	64 982
Impôts et Taxes	2 400		2 676		2 784		2 545		2 772		3 265		4 511		3 511		3 266		3 785
Locations	7 596		7 757		7 684		4 604		7 303		7 486		8 789		8 438		9 587		8 931
Transport et Dépl.	2 885		2 916		2 943		2 795		2 953		3 079		3 485		2 418		3 254		3 353
Ch. Soc. Perso.	7 684		7 884		8 549		8 178		8 473		7 600		8 872		7 772		8 027		9 009
Autres Charges	5 924		7 017		6 336		8 887		6 761		6 976		7 047		7 061		7 653		7 962
TOTAL DÉPENSES	26 489	6,65	28 250	0,16	28 296	-4,55	27 009	4,64	28 262	0,51	28 406	15,13	32 704	-10,71	29 200	8,86	31 787	3,94	33 040
RÉSULTAT NET	32 353	0,06	32 373	-1,78	31 798	-9,54	28 764	5,53	30 354	23,44	37 469	-7,34	34 717	-9,78	31 321	12,43	35 214	-8,34	32 277



OSTÉOPATHE - ÉVOLUTION SUR 10 ANS

En eUR05

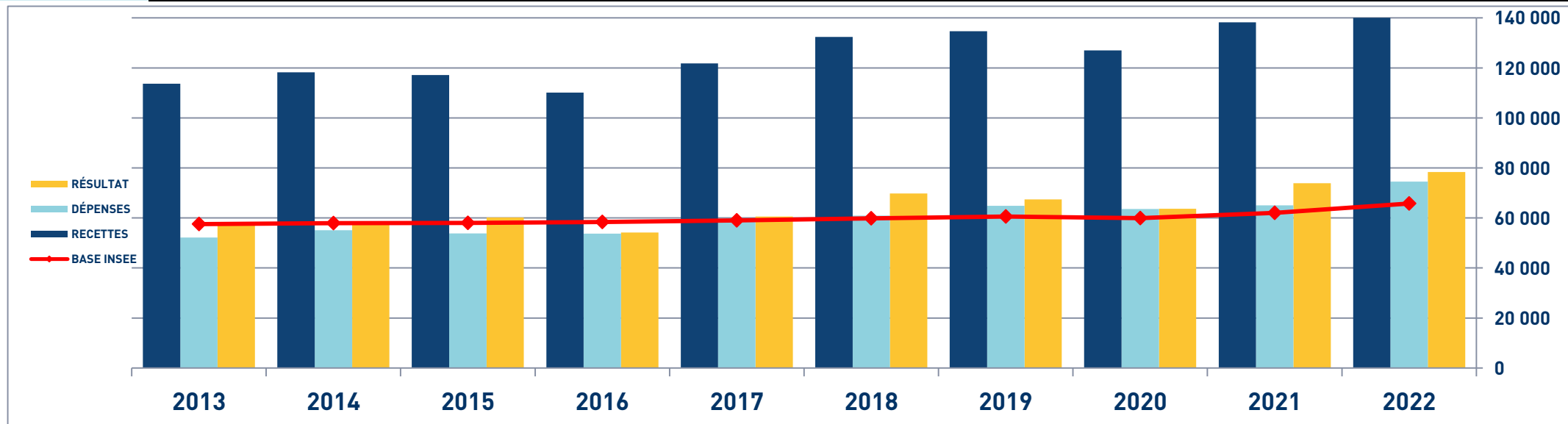
Année	2013	% Var.	2014	% Var.	2015	% Var.	2016	% Var.	2017	% Var.	2018	% Var.	2019	% Var.	2020	% Var.	2021	% Var.	2022
Nb Adhérents	442	13/14	502	14/15	616	15/16	812	16/17	869	17/18	943	18/19	1014	19/20	1067	20/21	1131	21/22	1223
RECETTES NETTES	55 551	4,37	57 976	-2,62	56 455	-3,34	54 572	5,05	57 328	-3,01	55 605	4,68	58 210	-11,19	51 699	13,33	58 589	1,53	59 483
Impôts et Taxes	2 413		2 344		2 509		2 242		2 416		3 046		2 898		2 146		2 883		3 319
Locations	7 218		7 415		7 345		5 737		7 271		6 999		7 357		7 060		7 846		8 018
Transport et Dépl.	4 254		4 520		4 444		4 449		4 520		4 379		4 321		3 662		4 327		4 366
Ch. Soc. Perso.	8 311		8 701		8 542		8 885		8 782		8 312		8 117		7 591		7 884		10 375
Autres Charges	7 716		7 757		7 996		8 909		8 146		8 386		8 700		9 293		9 950		9 972
TOTAL DÉPENSES	29 912	2,76	30 737	0,32	30 836	-1,99	30 222	3,02	31 135	-0,04	31 122	0,87	31 393	-5,23	29 752	10,55	32 890	9,61	36 050
RÉSULTAT NET	25 931	5,68	27 403	-3,84	26 350	-6,59	24 614	10,08	27 096	-6,02	25 465	8,07	27 521	-13,92	23 691	12,93	26 755	-7,85	24 656



PÉDIATRE - ÉVOLUTION SUR 10 ANS

En eUR05

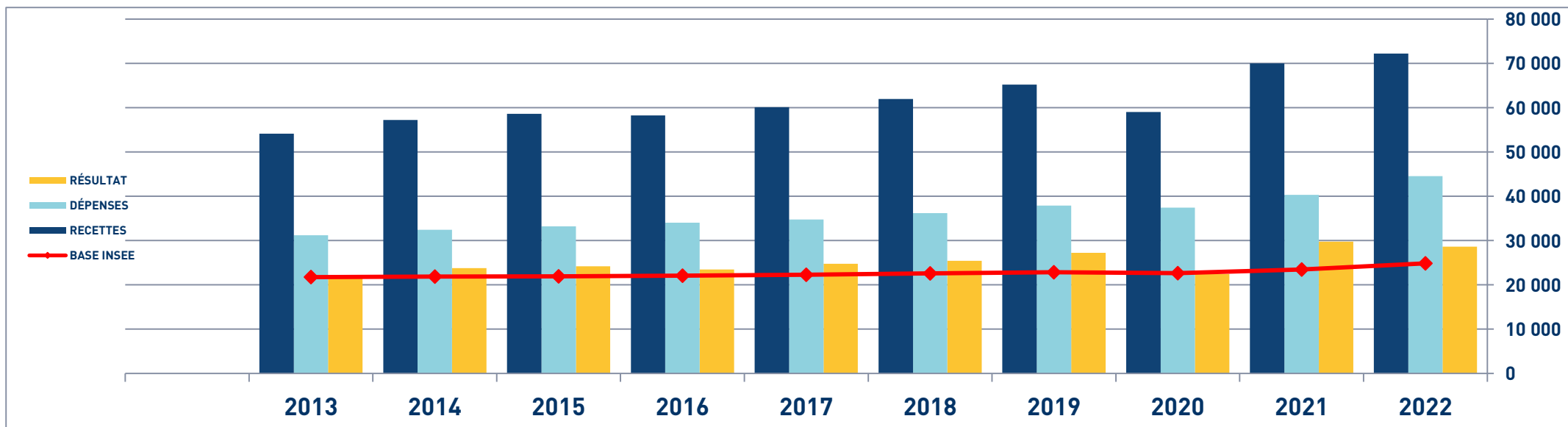
Année	2013	% Var.	2014	% Var.	2015	% Var.	2016	% Var.	2017	% Var.	2018	% Var.	2019	% Var.	2020	% Var.	2021	% Var.	2022
Nb Adhérents	46	13/14	52	14/15	59	15/16	69	16/17	73	17/18	74	18/19	76	19/20	83	20/21	81	21/22	81
RECETTES NETTES	113 660	4,02	118 232	-0,89	117 177	-6,03	110 107	10,58	121 754	8,75	132 409	1,72	134 690	-5,70	127 012	8,85	138 257	12,24	155 176
Ch. de Personnel	7 540		7 510		7 340		6 243		6 464		7 535		7 042		6 745		6 528		8 052
Impôts et Taxes	4 807		5 085		4 896		4 732		5 426		6 869		7 876		7 379		6 627		9 418
Transport et Dépl.	3 075		3 228		2 941		3 280		3 010		2 912		3 052		2 489		2 890		3 073
Ch. Soc. Perso.	16 656		16 751		16 936		17 605		20 314		19 632		21 451		20 393		22 794		26 241
Autres Charges	20 100		22 504		21 672		21 840		23 501		24 011		25 424		26 581		26 148		27 707
TOTAL DÉPENSES	52 178	5,56	55 078	-2,35	53 785	-0,16	53 700	9,34	58 715	3,82	60 959	6,37	64 845	-1,94	63 587	2,20	64 987	14,62	74 491
RÉSULTAT NET	57 532	1,86	58 600	2,66	60 158	-9,89	54 210	11,75	60 582	15,22	69 805	-3,47	67 383	-5,54	63 653	16,05	73 871	6,06	78 349



PÉDICURE PODOLOGUE - ÉVOLUTION SUR 10 ANS

En eUR05

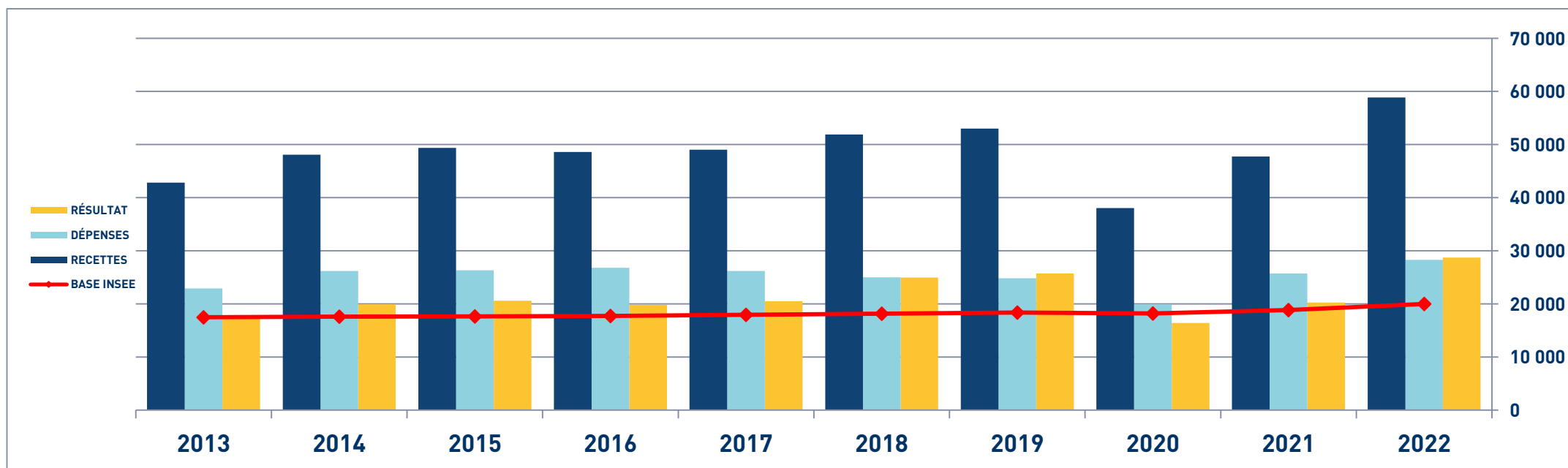
Année	2013	% Var.	2014	% Var.	2015	% Var.	2016	% Var.	2017	% Var.	2018	% Var.	2019	% Var.	2020	% Var.	2021	% Var.	2022
Nb Adhérents	288	13/14	331	14/15	365	15/16	431	16/17	464	17/18	496	18/19	520	19/20	537	20/21	571	21/22	574
RECETTES NETTES	54 138	5,74	57 247	2,42	58 632	-0,60	58 278	3,10	60 086	3,14	61 972	5,21	65 201	-9,48	59 021	18,63	70 015	3,15	72 222
Achats	2 756		2 958		2 957		2 989		3 072		3 295		3 583		3 592		4 194		4 237
Impôts et Taxes	2 203		2 269		2 378		2 353		2 443		3 097		3 206		2 954		2 918		3 760
Locations	6 460		6 564		6 613		6 873		7 201		7 491		8 038		7 833		8 800		9 027
Transport et Dépl.	3 927		4 060		4 049		4 119		4 283		4 463		4 346		3 777		4 561		4 688
Ch. Soc. Perso.	8 522		8 794		9 216		9 794		9 418		9 300		9 522		9 630		3 799		11 767
Autres Charges	7 340		7 806		8 014		7 916		8 340		8 578		9 182		9 638		16 031		11 079
TOTAL DÉPENSES	31 208	3,98	32 451	2,39	33 227	2,46	34 044	2,09	34 757	4,22	36 224	4,56	37 877	-1,20	37 424	7,69	40 303	10,56	44 558
RÉSULTAT NET	21 747	9,24	23 756	1,92	24 211	-3,00	23 484	5,41	24 755	2,78	25 444	6,97	27 217	-17,52	22 449	32,65	29 779	-3,91	28 615



PHOTOGRAPHE-AUTEUR - ÉVOLUTION SUR 10 ANS

En eUROS

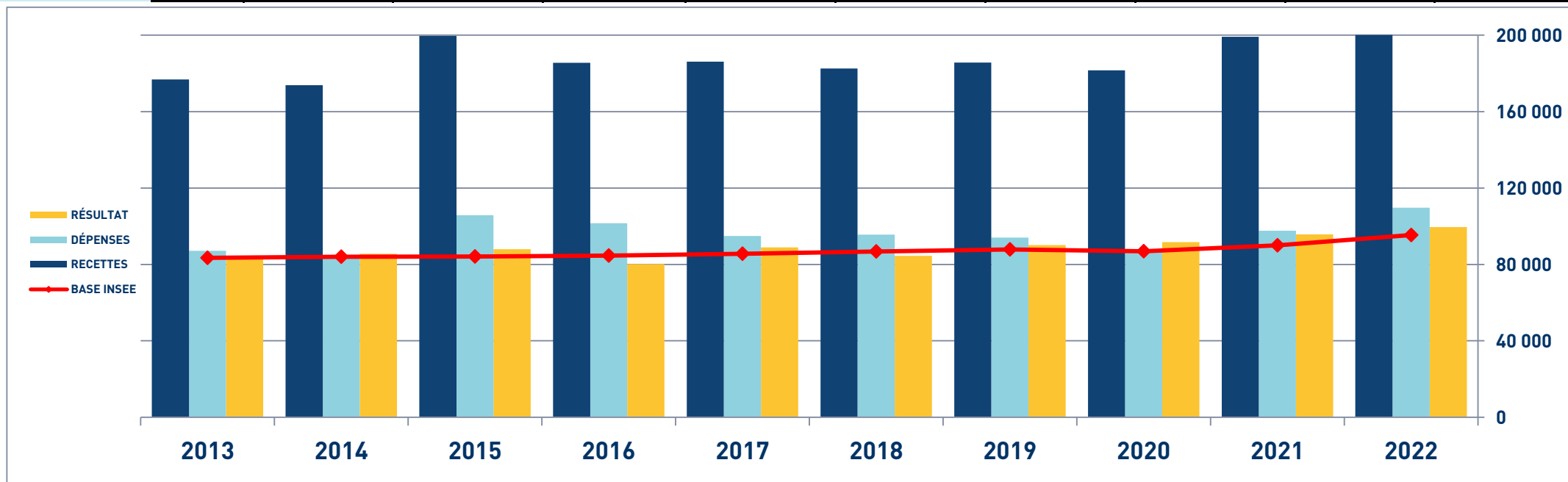
Année	2013	% Var.	2014	% Var.	2015	% Var.	2016	% Var.	2017	% Var.	2018	% Var.	2019	% Var.	2020	% Var.	2021	% Var.	2022
Nb Adhérents	74	13/14	76	14/15	86	15/16	90	16/17	94	17/18	95	18/19	100	19/20	114	20/21	119	21/22	128
RECETTES NETTES	42 830	12,25	48 078	2,69	49 369	-1,56	48 599	0,92	49 046	5,81	51 894	2,16	53 017	-28,24	38 047	25,54	47 766	23,23	58 864
Achats	2 623		5 149		5 545		4 994		3 884		2 904		2 954		1 834		3 296		3 032
Impôts et Taxes	1 205		1 257		1 352		1 517		1 428		1 379		1 334		1 245		1 216		1 805
Locations	2 620		2 549		2 363		2 233		2 410		2 613		3 129		2 565		2 882		3 138
Transport et Dépl.	6 047		6 081		5 987		5 787		5 667		5 258		4 915		3 232		4 744		5 161
Ch. Soc. Perso.	2 482		2 746		2 974		2 829		3 893		3 630		3 811		2 905		3 535		4 643
Autres Charges	7 917		8 410		8 121		9 414		8 921		9 214		8 675		8 127		10 041		10 504
TOTAL DÉPENSES	22 894	14,41	26 192	0,57	26 342	1,64	26 774	-2,13	26 203	-4,60	24 998	-0,72	24 818	-19,78	19 908	29,16	25 714	9,99	28 283
RÉSULTAT NET	17 481	13,94	19 918	3,37	20 589	-3,69	19 829	3,36	20 496	21,83	24 970	2,94	25 703	-36,23	16 391	23,62	20 262	41,70	28 711



PNEUMOLOGUE - ÉVOLUTION SUR 10 ANS

En eUROS

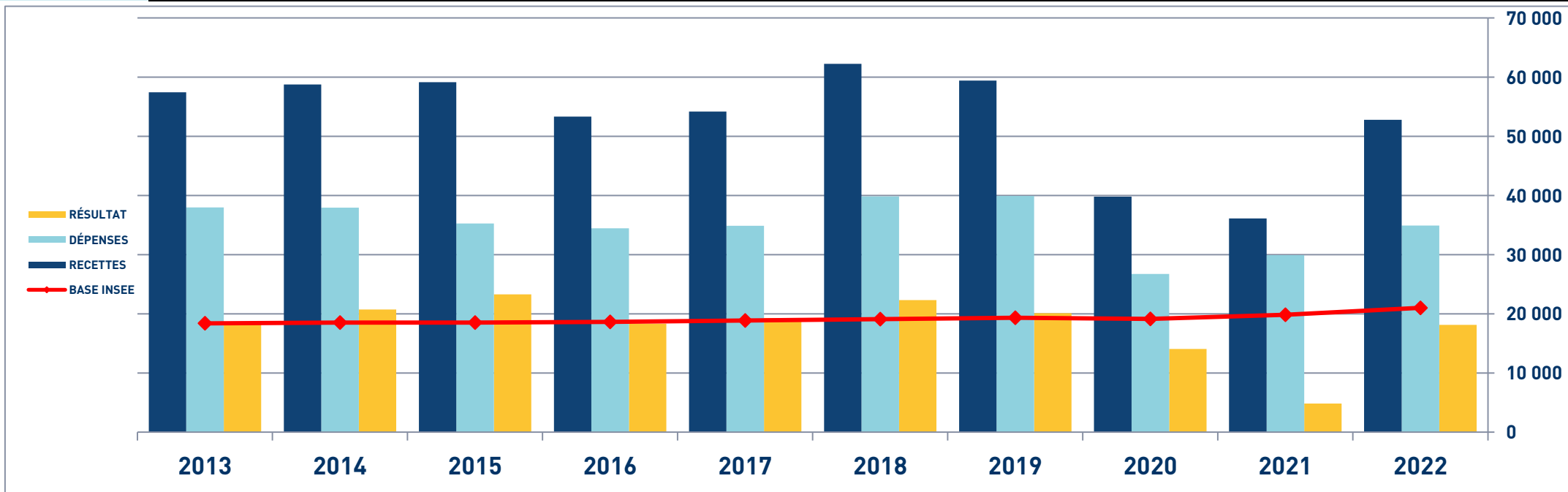
Année	2013	% Var.	2014	% Var.	2015	% Var.	2016	% Var.	2017	% Var.	2018	% Var.	2019	% Var.	2020	% Var.	2021	% Var.	2022
Nb Adhérents	25	13/14	28	14/15	37	15/16	42	16/17	35	17/18	31	18/19	33	19/20	33	20/21	38	21/22	34
RECETTES NETTES	176 751	-1,66	173 814	14,87	199 654	-7,08	185 517	0,33	186 128	-1,92	182 560	1,69	185 650	-2,18	181 595	9,62	199 072	9,60	218 176
Frais de Person.	20 445		19 871		21 485		20 567		20 856		20 887		19 210		15 997		18 593		21 873
Impôts et Taxes	7 310		7 185		9 997		9 769		7 831		9 908		10 480		9 493		8 936		10 759
Locations	15 554		15 355		19 614		18 930		19 962		18 501		17 030		17 491		20 974		20 200
Transport et Dépl.	4 266		4 304		4 537		4 137		3 741		3 687		2 956		2 836		3 628		4 867
Ch. Soc. Perso.	17 627		17 773		27 331		26 903		22 094		21 729		23 069		19 846		23 323		28 535
Autres Charges	21 863		19 838		22 771		21 196		20 334		20 930		21 298		21 390		22 167		23 476
TOTAL DÉPENSES	87 065	-3,15	84 326	25,39	105 735	-4,00	101 502	-6,59	94 818	0,87	95 642	-1,67	94 043	-7,43	87 053	12,14	97 621	12,38	109 710
RÉSULTAT NET	83 444	2,56	85 576	2,82	87 989	-8,87	80 188	10,93	88 954	-5,04	84 467	6,68	90 108	1,68	91 626	4,41	95 671	3,99	99 489



PROFESSEUR DE DANSE - ÉVOLUTION SUR 10 ANS

En eUROS

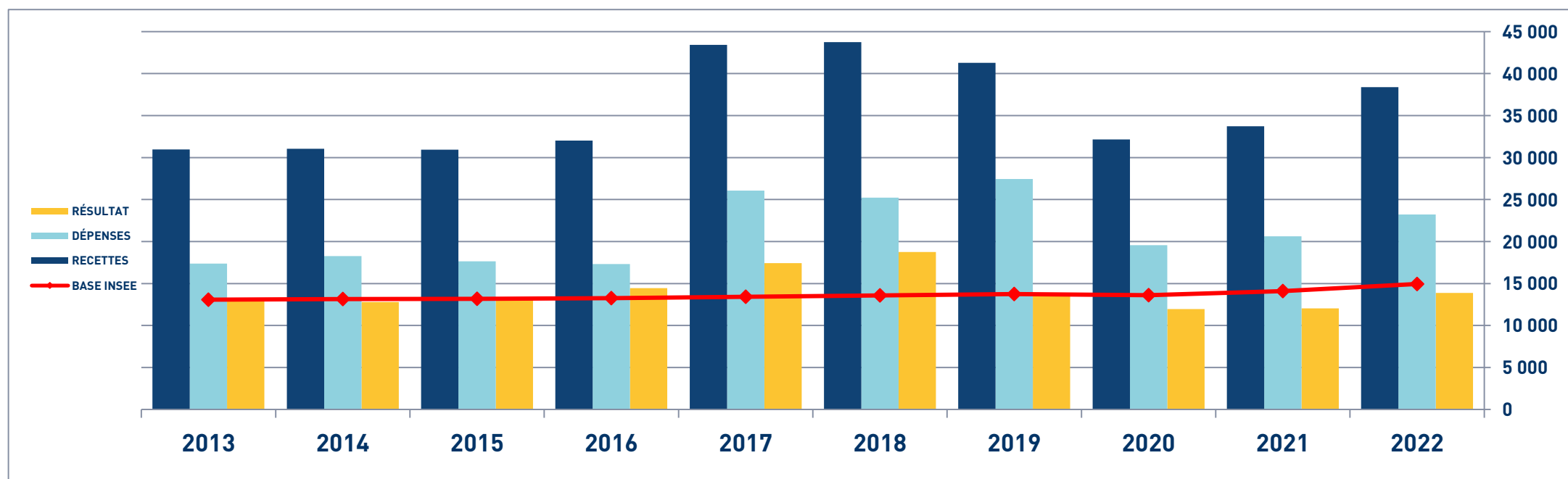
Année	2013	% Var.	2014	% Var.	2015	% Var.	2016	% Var.	2017	% Var.	2018	% Var.	2019	% Var.	2020	% Var.	2021	% Var.	2022
Nb Adhérents	25	13/14	32	14/15	34	15/16	42	16/17	40	17/18	34	18/19	37	19/20	38	20/21	33	21/22	30
RECETTES NETTES	57 436	2,30	58 757	0,66	59 143	-9,81	53 341	1,54	54 160	14,89	62 222	-4,50	59 422	-33,00	39 811	-9,31	36 103	46,19	52 779
Impôts et Taxes	2 088		3 183		2 445		2 284		2 148		2 613		3 047		1 356		1 332		1 466
Locations	7 704		7 364		7 720		7 594		7 339		8 938		9 218		6 787		6 810		8 877
Transport et Dépl.	4 676		4 811		4 701		4 040		4 394		6 085		6 399		2 814		3 759		4 605
Ch. Soc. Perso.	7 147		6 266		6 525		6 114		6 332		7 928		7 644		5 334		4 730		4 633
Autres Charges	16 371		16 309		13 854		14 433		14 672		14 262		13 613		10 450		13 286		15 318
TOTAL DÉPENSES	37 986	-0,14	37 933	-7,09	35 245	-2,21	34 465	1,22	34 885	14,16	39 826	0,24	39 921	-33,02	26 741	11,88	29 917	16,65	34 899
RÉSULTAT NET	18 379	12,66	20 705	12,43	23 278	-21,35	18 307	5,27	19 272	15,87	22 331	-9,96	20 106	-30,02	14 071	-65,77	4 817	275,96	18 110



PROFESSEUR DE MUSIQUE - ÉVOLUTION SUR 10 ANS

En eUR0S

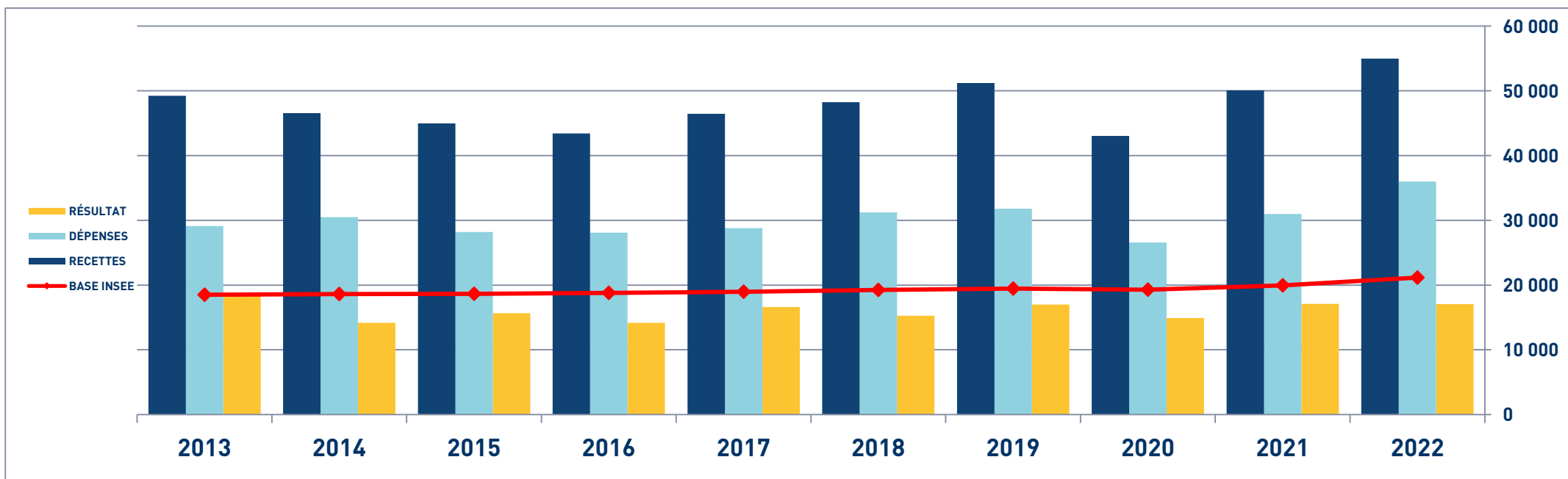
Année	2013	% Var.	2014	% Var.	2015	% Var.	2016	% Var.	2017	% Var.	2018	% Var.	2019	% Var.	2020	% Var.	2021	% Var.	2022
Nb Adhérents	29	13/14	28	14/15	29	15/16	31	16/17	33	17/18	34	18/19	32	19/20	35	20/21	36	21/22	34
RECETTES NETTES	30 974	0,25	31 050	-0,35	30 942	3,46	32 014	35,62	43 416	0,79	43 758	-5,68	41 272	-22,10	32 152	4,93	33 738	13,76	38 381
Impôts et Taxes	1 237		1 308		1 171		1 317		1 363		1 861		2 049		1 142		1 507		1 638
Locations	2 978		2 912		3 061		2 698		4 252		4 168		3 820		4 029		4 337		4 693
Transport et Dépl.	3 254		3 732		3 307		3 158		3 224		3 524		3 293		2 229		2 807		3 278
Ch. Soc. Perso.	4 959		5 551		5 079		5 013		6 750		5 050		6 215		5 017		4 844		5 266
Autres Charges	4 954		4 774		5 017		5 119		10 482		10 632		12 081		7 143		7 130		8 342
TOTAL DÉPENSES	17 382	5,15	18 277	-3,51	17 635	-1,87	17 305	50,66	26 071	-3,21	25 235	8,81	27 458	-28,76	19 560	5,44	20 625	12,57	23 217
RÉSULTAT NET	13 076	-2,04	12 809	1,80	13 040	10,89	14 460	20,55	17 432	7,57	18 752	-26,75	13 736	-13,02	11 948	0,70	12 032	15,38	13 883



PROFESSEUR DE SPORT - ÉVOLUTION SUR 10 ANS

En eUR05

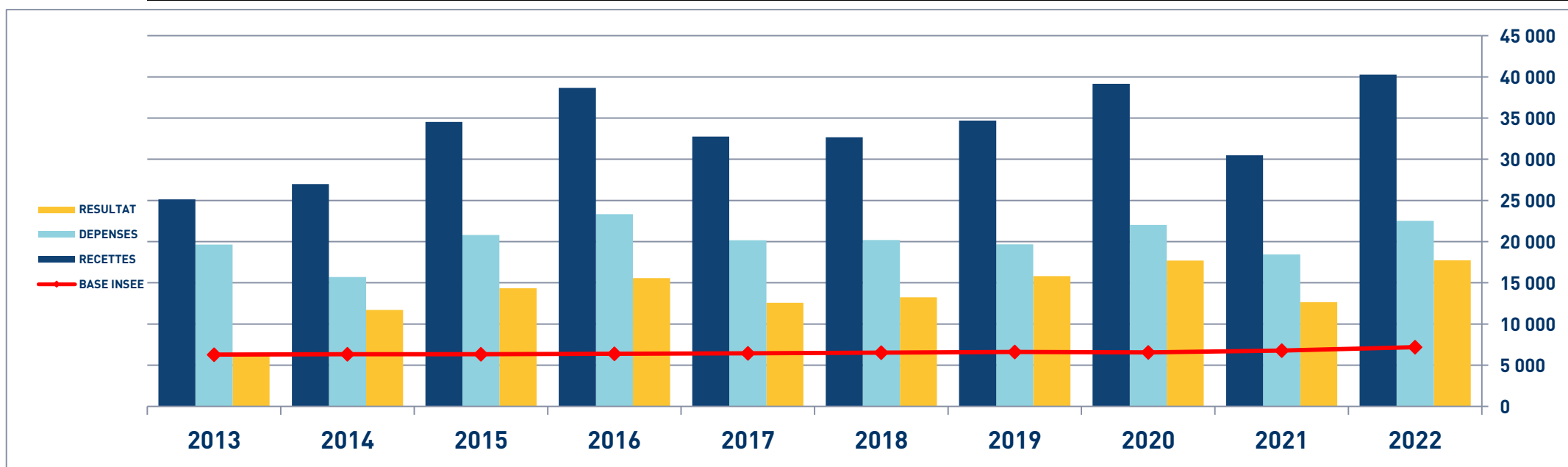
Année	2013	% Var.	2014	% Var.	2015	% Var.	2016	% Var.	2017	% Var.	2018	% Var.	2019	% Var.	2020	% Var.	2021	% Var.	2022
Nb Adhérents	60	13/14	75	14/15	89	15/16	107	16/17	114	17/18	108	18/19	116	19/20	118	20/21	112	21/22	113
RECETTES NETTES	49 238	-5,48	46 541	-3,34	44 985	-3,50	43 411	7,02	46 458	3,84	48 242	6,12	51 194	-15,94	43 036	16,38	50 085	9,80	54 992
Ch. de Personnel	2 579		2 854		2 292		1 604		1 574		2 023		1 980		2 291		2 951		4 255
Impôts et Taxes	1 613		1 676		1 572		1 643		1 606		2 168		2 046		1 237		1 497		1 877
Locations	5 005		4 139		4 074		3 674		4 128		4 743		4 945		3 986		4 590		5 393
Transport et Dépl.	4 748		4 845		4 763		4 479		5 003		5 111		4 757		3 387		4 539		4 606
Ch. Soc. Perso.	5 467		5 512		3 903		5 744		4 840		5 236		5 198		4 377		5 147		5 886
Autres Charges	9 716		11 458		11 608		10 944		11 636		11 952		12 850		11 311		12 242		13 962
TOTAL DÉPENSES	29 128	4,66	30 484	-7,45	28 212	-0,44	28 088	2,49	28 787	8,50	31 233	1,74	31 776	-16,32	26 589	16,46	30 966	16,19	35 979
RÉSULTAT NET	18 508	-23,42	14 173	10,50	15 661	-9,43	14 184	17,06	16 604	-8,05	15 267	11,38	17 004	-12,33	14 908	14,63	17 089	-0,21	17 053



PROFESSEUR DE YOGA - ÉVOLUTION SUR 10 ANS

En eUR05

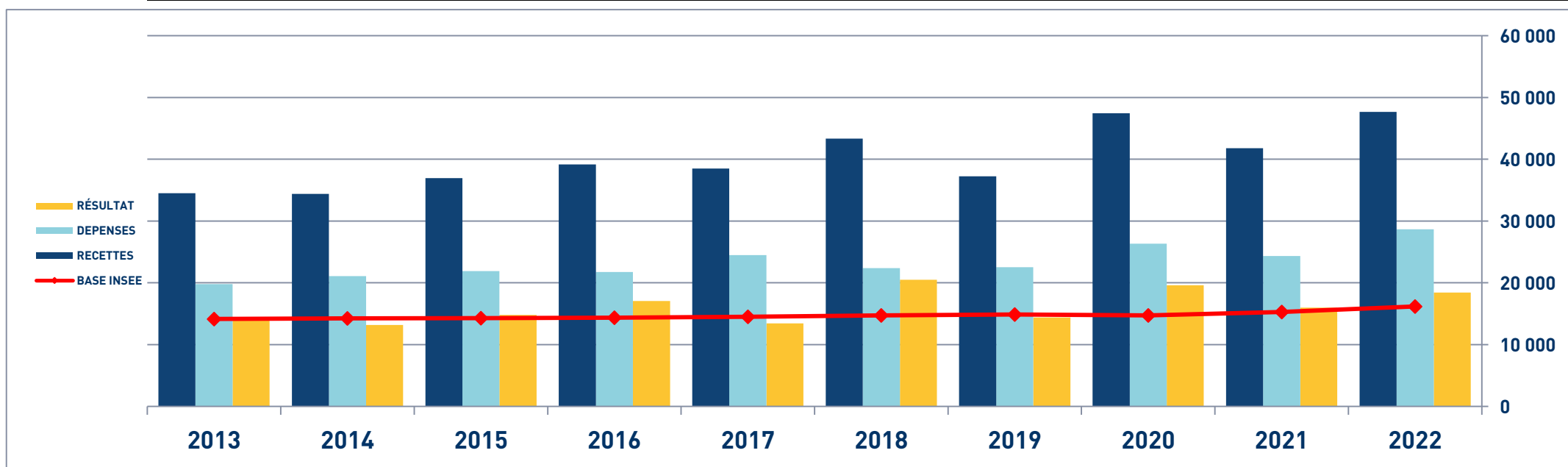
Année	2013	% Var.	2014	% Var.	2015	% Var.	2016	% Var.	2017	% Var.	2018	% Var.	2019	% Var.	2020	% Var.	2021	% Var.	2022
Nb Adhérents	11	13/14	14	14/15	18	15/16	18	16/17	19	17/18	21	18/19	21	19/20	22	20/21	25	21/22	22
RECETTES NETTES	26 986	27,96	34 531	11,95	38 657	-15,31	32 740	-0,21	32 672	6,22	34 705	12,85	39 164	-22,17	30 482	-9,02	27 733	45,15	40 255
Impôts et Taxes	1 001		2 541		2 452		1 264		1 447		1 910		2 003		1 240		989		1 343
Transport et Dépl.	3 516		3 037		4 143		4 651		4 816		3 584		3 841		2 096		2 507		3 299
Ch. Soc. Perso.	3 182		5 166		4 675		3 884		3 943		4 864		4 729		3 388		3 981		3 974
Autres Charges	7 996		10 054		12 052		10 370		9 978		9 320		11 451		11 714		12 064		13 910
TOTAL DÉPENSES	15 695	32,51	20 798	12,14	23 322	-13,52	20 169	0,07	20 184	-2,51	19 678	11,92	22 024	-16,28	18 438	5,98	19 541	15,28	22 526
RÉSULTAT NET	11 698	22,64	14 346	8,50	15 566	-19,27	12 566	5,28	13 229	19,49	15 807	11,89	17 686	-28,45	12 655	-26,75	9 270	91,19	17 723



PSYCHANALYSTE - ÉVOLUTION SUR 10 ANS

En eUR05

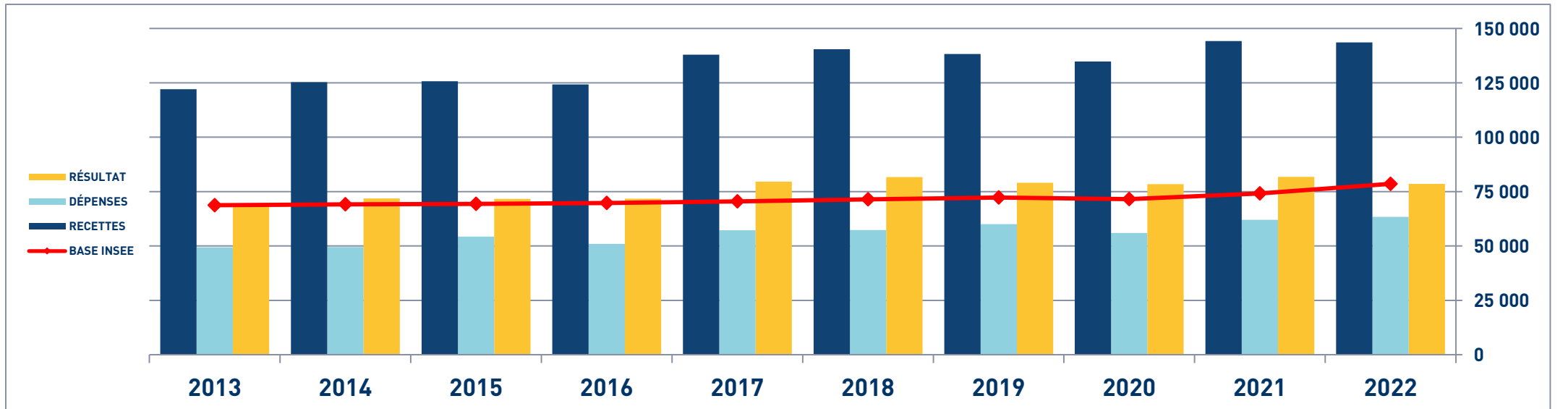
Année	2013	% Var.	2014	% Var.	2015	% Var.	2016	% Var.	2017	% Var.	2018	% Var.	2019	% Var.	2020	% Var.	2021	% Var.	2022
Nb Adhérents	26	13/14	26	14/15	26	15/16	26	16/17	32	17/18	28	18/19	34	19/20	33	20/21	33	21/22	36
RECETTES NETTES	34 398	7,38	36 935	6,06	39 175	-1,71	38 505	12,56	43 343	-14,09	37 236	27,39	47 435	-11,88	41 799	15,44	48 252	-1,26	47 645
Impôts et Taxes	1 742		1 486		1 448		2 098		1 418		1 992		2 049		1 685		2 473		3 066
Transport et Dépl.	4 069		4 078		4 042		4 031		3 618		2 877		3 776		2 972		3 115		2 986
Ch. Soc. Perso.	4 505		4 980		5 243		6 263		4 016		4 824		5 376		5 366		5 409		8 555
Autres Charges	10 767		11 358		11 028		12 081		13 311		12 835		15 133		14 300		15 523		14 069
TOTAL DÉPENSES	21 083	3,88	21 902	-0,64	21 761	12,46	24 473	-8,62	22 363	0,74	22 528	16,89	26 334	-7,64	24 323	9,03	26 520	8,13	28 676
RÉSULTAT NET	13 192	12,16	14 796	15,34	17 065	-21,29	13 432	52,71	20 512	-29,77	14 406	36,01	19 594	-18,33	16 002	27,18	20 352	-9,45	18 429



MÉDECIN PSYCHIATRE - ÉVOLUTION SUR 10 ANS

En eUROS

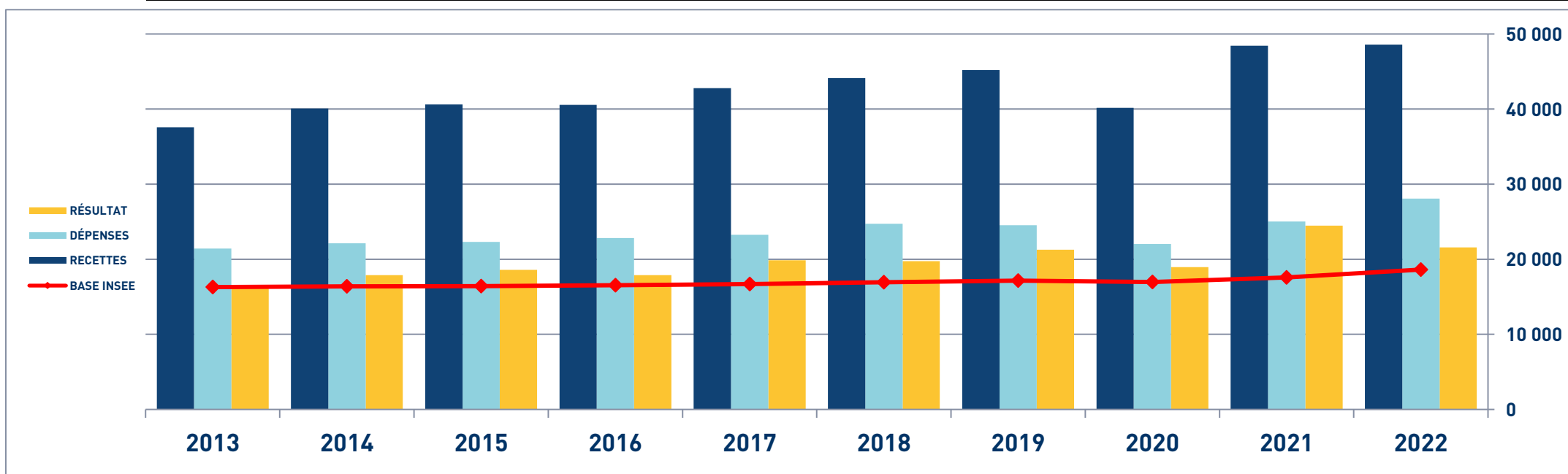
Année	2013	% Var.	2014	% Var.	2015	% Var.	2016	% Var.	2017	% Var.	2018	% Var.	2019	% Var.	2020	% Var.	2021	% Var.	2022
Nb Adhérents	95	13/14	97	14/15	109	15/16	128	16/17	133	17/18	140	18/19	147	19/20	158	20/21	152	21/22	161
RECETTES NETTES	122 072	2,65	125 309	0,31	125 693	-1,14	124 263	10,97	137 899	1,87	140 483	-1,59	138 251	-2,49	134 806	6,97	144 204	-0,41	143 615
Locations	10 514		11 954		10 644		10 394		11 914		11 669		11 756		11 065		11 773		11 392
Impôts et Taxes	5 215		5 412		5 800		5 298		6 120		8 001		8 713		7 436		8 479		8 718
Transport et Dépl.	2 909		2 651		2 848		3 255		3 341		3 551		3 446		3 002		3 121		3 489
Ch. Soc. Perso.	18 899		18 484		23 454		20 724		23 153		21 355		23 002		20 935		24 289		25 507
Autres Charges	11 808		10 938		11 550		11 233		12 698		12 739		13 172		13 534		14 405		14 292
TOTAL DÉPENSES	49 345	0,19	49 439	9,82	54 296	-6,25	50 904	12,42	57 226	0,16	57 315	4,84	60 089	-6,85	55 972	10,89	62 067	2,14	63 398
RÉSULTAT NET	68 728	4,58	71 879	-0,29	71 668	0,15	71 777	10,92	79 612	2,56	81 651	-3,24	79 008	-0,70	78 451	4,21	81 755	-3,97	78 509



PSYCHOLOGUE - ÉVOLUTION SUR 10 ANS

En eUROS

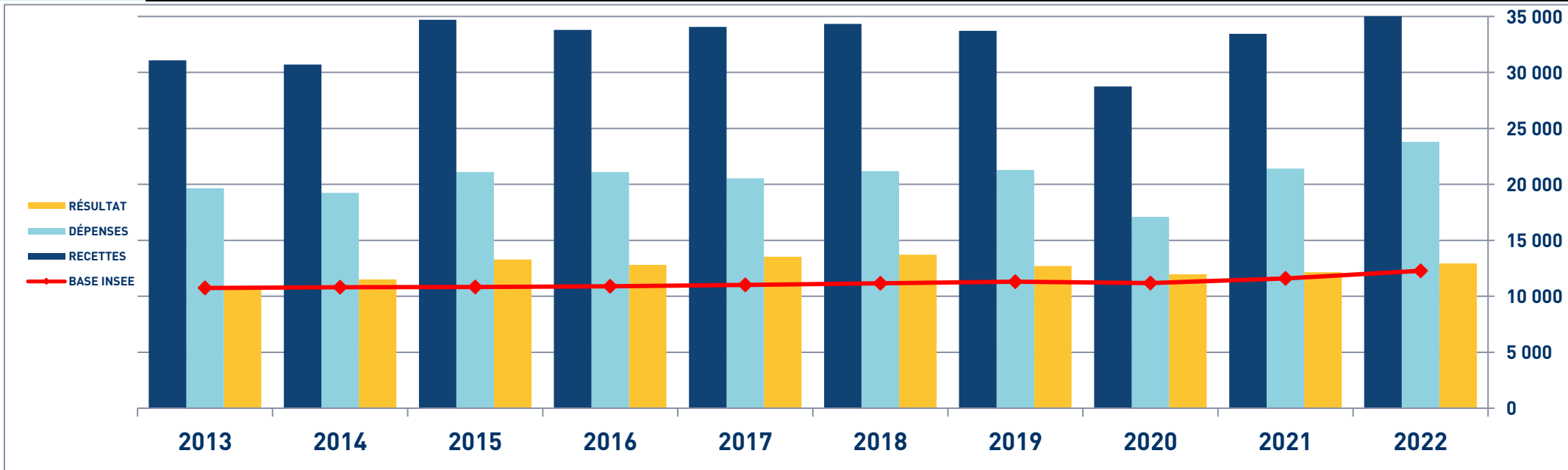
Année	2013	% Var.	2014	% Var.	2015	% Var.	2016	% Var.	2017	% Var.	2018	% Var.	2019	% Var.	2020	% Var.	2021	% Var.	2022
Nb Adhérents	219	13/14	237	14/15	282	15/16	327	16/17	352	17/18	358	18/19	373	19/20	393	20/21	419	21/22	441
RECETTES NETTES	37 558	6,66	40 061	1,39	40 616	-0,16	40 550	5,54	42 795	3,13	44 136	2,42	45 204	-11,14	40 167	20,60	48 441	0,29	48 581
Impôts et Taxes	1 661		1 692		1 837		1 903		1 901		2 489		2 460		1 678		2 495		3 117
Transport et Dépl.	3 229		3 471		3 429		3 334		3 390		3 535		3 536		2 645		3 201		3 307
Ch. Soc. Perso.	5 830		6 361		6 024		6 588		6 452		6 845		6 222		5 924		6 740		8 919
Autres Charges	10 694		10 590		11 018		10 993		11 522		11 862		12 304		11 794		12 598		12 741
TOTAL DÉPENSES	21 414	3,27	22 114	0,88	22 308	2,29	22 818	1,96	23 265	6,30	24 731	-0,85	24 522	-10,12	22 041	13,58	25 034	12,18	28 084
RÉSULTAT NET	16 293	9,85	17 898	3,92	18 599	-3,77	17 898	11,09	19 883	-0,71	19 742	7,77	21 276	-10,88	18 962	29,01	24 462	-11,74	21 589



PSYCHOTHÉRAPEUTE - ÉVOLUTION SUR 10 ANS

En eUROS

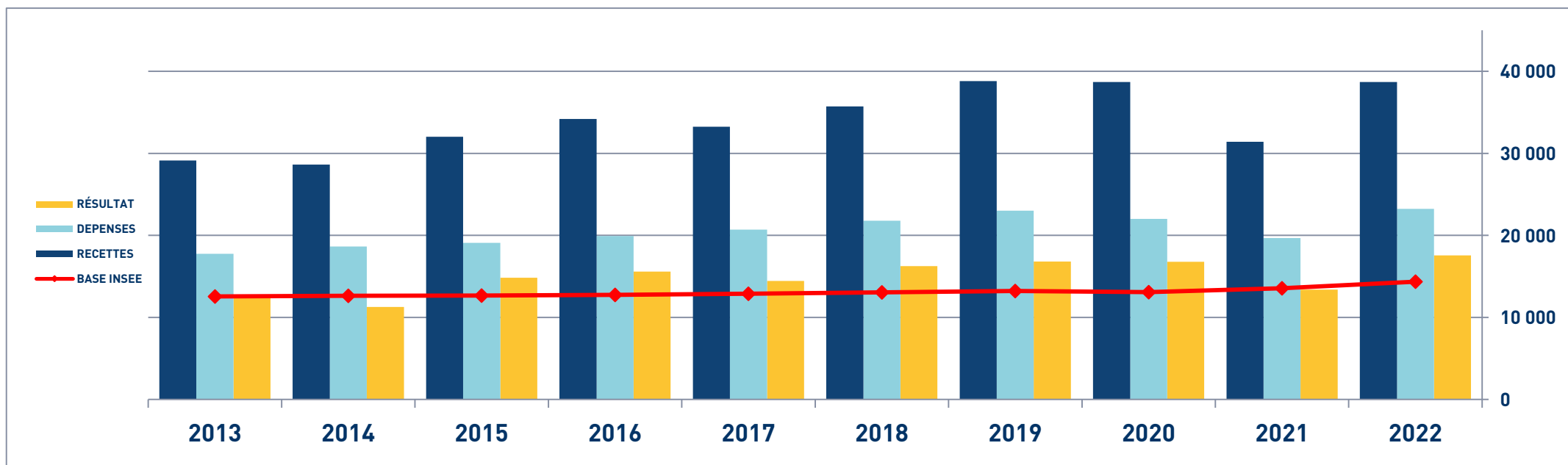
Année	2013	% Var.	2014	% Var.	2015	% Var.	2016	% Var.	2017	% Var.	2018	% Var.	2019	% Var.	2020	% Var.	2021	% Var.	2022
Nb Adhérents	42	13/14	52	14/15	55	15/16	59	16/17	62	17/18	61	18/19	60	19/20	65	20/21	62	21/22	60
RECETTES NETTES	31 074	-1,17	30 710	13,01	34 706	-2,63	33 794	0,83	34 074	0,76	34 334	-1,81	33 713	-14,76	28 738	16,36	33 440	7,38	35 908
Impôts et Taxes	1 407		1 349		1 400		1 724		1 631		1 982		2 020		965		1 604		2 108
Locations	3 536		3 770		4 347		3 984		3 698		3 626		5 895		3 975		3 923		4 123
Transport et Dépl.	3 592		3 164		3 180		3 039		3 135		3 095		3 171		2 300		2 893		3 057
Ch. Soc. Perso.	4 645		4 120		4 389		5 511		5 086		5 546		4 995		3 330		4 949		5 868
Autres Charges	6 466		6 846		7 790		6 849		7 000		6 926		5 196		6 517		8 037		8 647
TOTAL DÉPENSES	19 646	-2,02	19 249	9,65	21 106	0,00	21 107	-2,64	20 550	3,04	21 175	0,48	21 277	-19,69	17 087	25,28	21 406	11,20	23 803
RÉSULTAT NET	10 738	7,09	11 499	15,58	13 291	-3,67	12 803	5,70	13 533	1,32	13 712	-7,34	12 705	-5,87	11 959	1,63	12 154	6,46	12 939



PSYCHOMOTRICIEN(NE) - ÉVOLUTION SUR 10 ANS

En eUR05

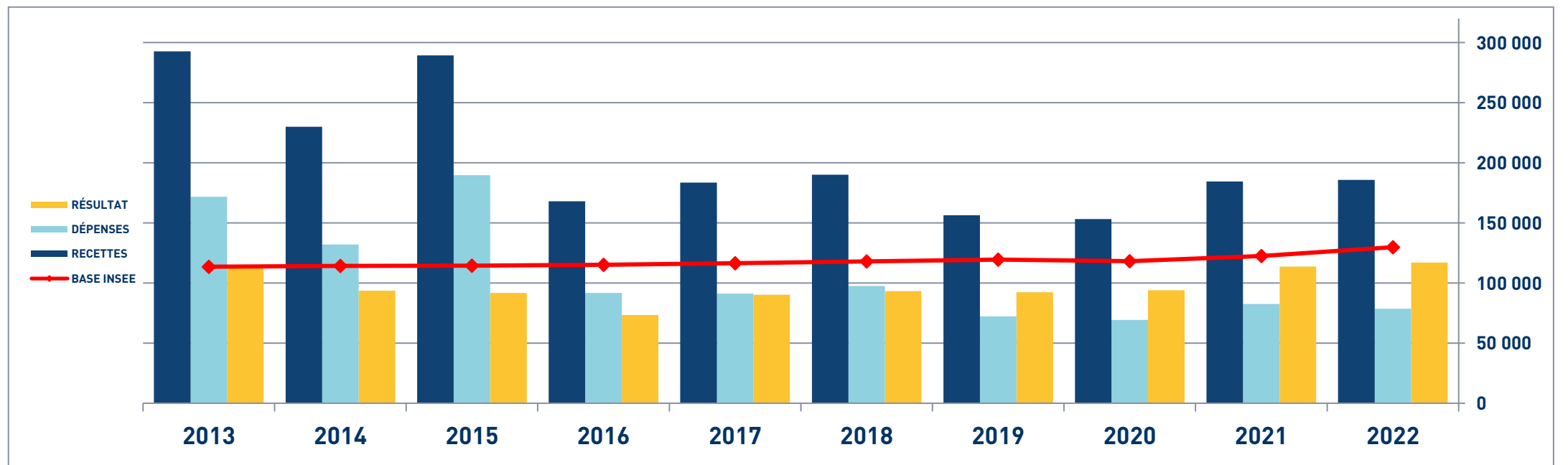
Année	2013	% Var.	2014	% Var.	2015	% Var.	2016	% Var.	2017	% Var.	2018	% Var.	2019	% Var.	2020	% Var.	2021	% Var.	2022
Nb Adhérents	26	13/14	28	14/15	35	15/16	45	16/17	45	17/18	50	18/19	62	19/20	64	20/21	70	21/22	75
RECETTES NETTES	28 624	11,82	32 008	6,84	34 198	-2,83	33 231	7,49	35 721	8,64	38 808	-0,28	38 701	-18,82	31 417	25,67	39 481	-1,99	38 697
Impôts et Taxes	1 403		1 487		1 656		1 517		1 464		2 338		2 209		1 470		1 930		2 371
Transport et Dépl.	3 088		3 053		3 239		2 962		3 224		3 282		2 837		2 305		2 912		2 973
Ch. Soc. Perso.	4 344		4 455		4 761		5 988		5 255		5 784		4 937		4 741		4 985		6 472
Autres Charges	9 806		10 105		10 268		10 242		11 844		11 604		12 010		11 167		11 634		11 426
TOTAL DÉPENSES	18 641	2,46	19 100	4,31	19 924	3,94	20 709	5,21	21 787	5,60	23 008	-4,41	21 993	-10,50	19 683	9,03	21 461	8,30	23 242
RÉSULTAT NET	11 264	31,68	14 832	4,98	15 571	-7,26	14 440	12,44	16 237	3,49	16 803	-0,10	16 786	-20,28	13 381	41,02	18 870	-7,01	17 547



RADIOLOGIE - ÉVOLUTION SUR 10 ANS

En eUROS

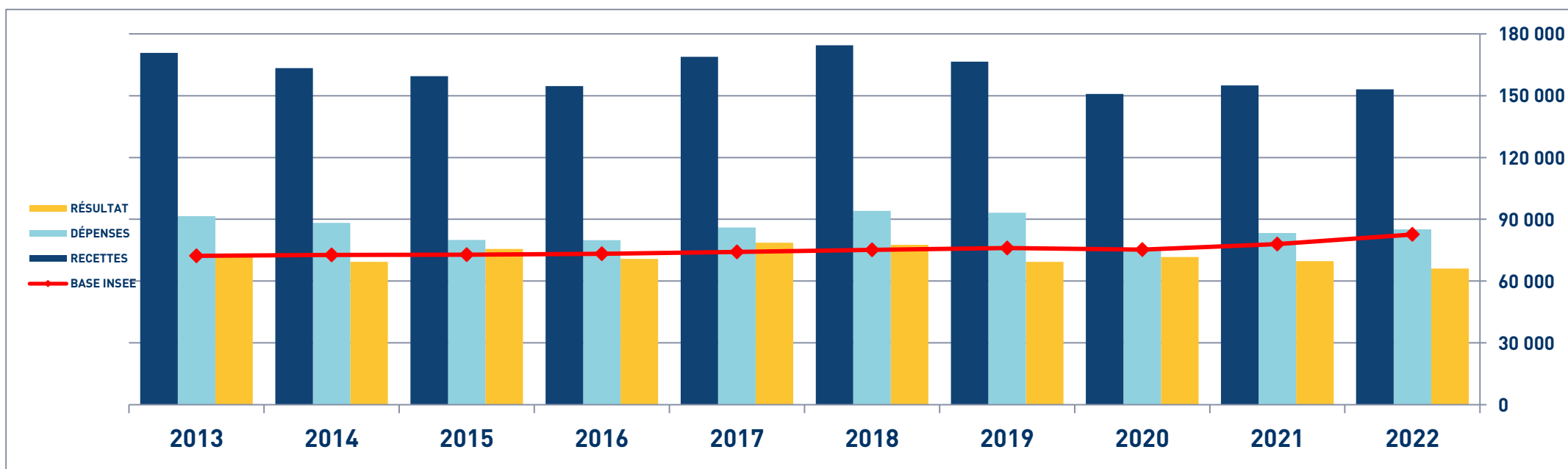
Année	2013	% Var.	2014	% Var.	2015	% Var.	2016	% Var.	2017	% Var.	2018	% Var.	2019	% Var.	2020	% Var.	2021	% Var.	2022
Nb Adhérents	63	13/14	56	14/15	92	15/16	118	16/17	105	17/18	101	18/19	89	19/20	99	20/21	105	21/22	113
RECETTES NETTES	292 718	-21,43	229 981	25,76	289 222	-41,94	167 912	9,28	183 490	3,54	189 991	-17,70	156 360	-2,09	153 099	20,44	184 385	0,70	185 681
Ch. de Personnel	43 069		47 392		78 272		28 800		24 508		26 974		15 516		13 708		13 147		12 704
Impôts et Taxes	10 106		10 382		15 975		8 217		8 419		10 794		9 543		9 147		9 734		10 836
Transport et Dépl.	4 723		3 708		4 165		3 666		4 057		3 759		3 641		2 968		3 736		3 218
Ch. Soc. Perso.	20 733		19 065		25 350		19 266		20 236		20 119		19 789		19 460		22 660		23 568
Autres Charges	93 154		51 515		65 970		31 876		34 053		35 974		23 735		24 064		33 376		28 264
TOTAL DÉPENSES	171 785	-23,12	132 062	43,67	189 732	-51,60	91 825	-0,60	91 273	6,95	97 620	-26,02	72 224	-3,98	69 347	19,19	82 653	-4,92	78 590
RÉSULTAT NET	113 546	-17,59	93 568	-2,02	91 680	-19,88	73 457	22,77	90 181	3,42	93 265	-1,07	92 265	1,88	93 996	20,89	113 632	2,92	116 946



RHUMATOLOGUE - ÉVOLUTION SUR 10 ANS

En eUROS

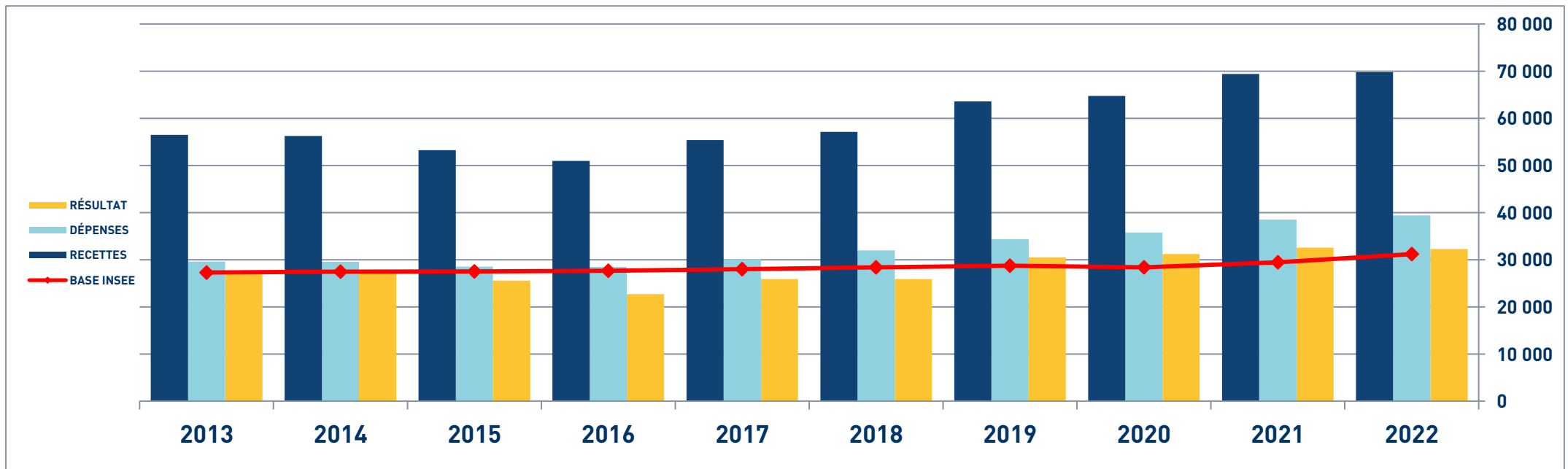
Année	2013	% Var.	2014	% Var.	2015	% Var.	2016	% Var.	2017	% Var.	2018	% Var.	2019	% Var.	2020	% Var.	2021	% Var.	2022
Nb Adhérents	27	13/14	25	14/15	29	15/16	29	16/17	30	17/18	30	18/19	34	19/20	37	20/21	36	21/22	38
RECETTES NETTES	170 758	-4,30	163 418	-2,45	159 421	-2,99	154 659	9,22	168 922	3,25	174 412	-4,50	166 563	-9,46	150 798	2,79	155 010	-1,24	153 093
Ch. de Personnel	20 273		18 439		15 959		14 772		16 809		20 984		18 193		12 326		12 097		12 268
Impôts et Taxes	7 409		6 717		6 603		7 158		7 606		9 344		9 101		7 466		8 462		8 635
Transport et Dépl.	3 715		3 657		3 253		3 278		3 608		3 505		3 103		2 462		2 560		2 691
Ch. Soc. Perso.	23 829		23 840		21 563		23 647		22 459		23 259		24 195		20 378		25 252		26 308
Autres Charges	36 296		35 571		32 607		30 958		35 517		37 034		38 635		32 883		34 910		35 205
TOTAL DÉPENSES	91 522	-3,60	88 224	-9,34	79 985	-0,22	79 813	7,75	85 999	9,45	94 126	-0,96	93 227	-19,00	75 515	10,28	83 281	2,19	85 107
RÉSULTAT NET	72 273	-4,07	69 329	9,07	75 614	-6,45	70 740	11,12	78 609	-1,26	77 622	-10,69	69 325	3,38	71 670	-2,81	69 656	-5,19	66 041



SAGE-FEMME - ÉVOLUTION SUR 10 ANS

En eUROS

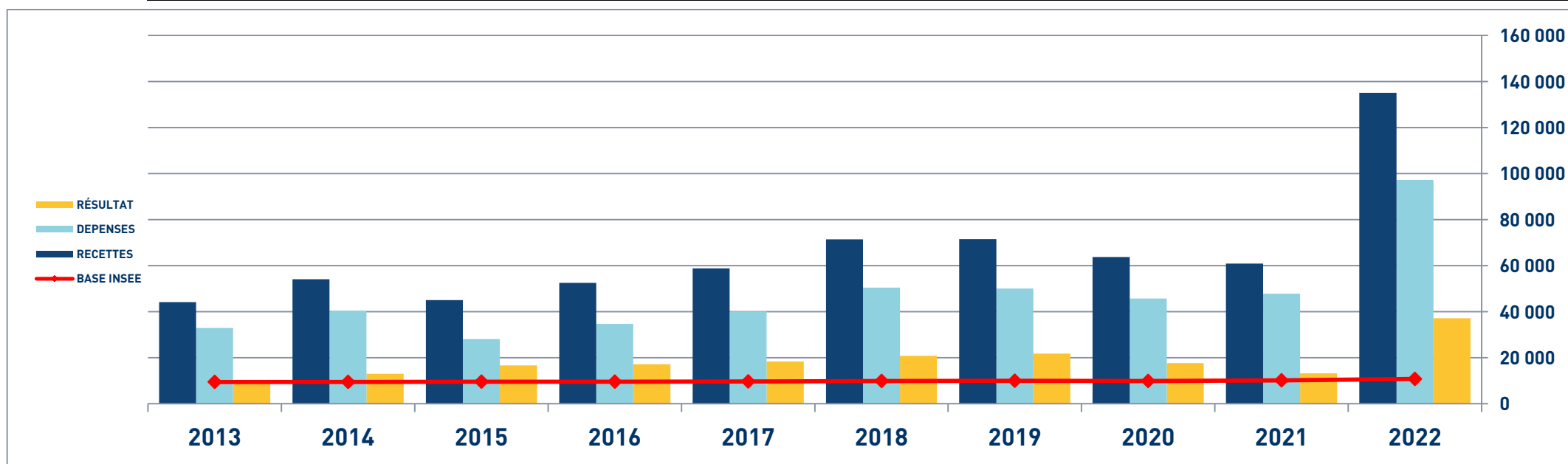
Année	2013	% Var.	2014	% Var.	2015	% Var.	2016	% Var.	2017	% Var.	2018	% Var.	2019	% Var.	2020	% Var.	2021	% Var.	2022
Nb Adhérents	109	13/14	137	14/15	164	15/16	214	16/17	209	17/18	237	18/19	258	19/20	278	20/21	298	21/22	324
RECETTES NETTES	56 504	-0,50	56 220	-5,31	53 232	-4,29	50 950	8,69	55 379	3,17	57 137	11,28	63 580	1,83	64 745	7,19	69 399	0,56	69 787
Impôts et Taxes	1 900		2 016		1 892		1 841		1 927		2 445		2 980		3 274		2 817		3 464
Locations	6 241		6 240		6 573		6 407		7 322		7 734		8 741		9 557		9 906		9 921
Transport et Dépl.	4 273		4 462		4 425		4 312		4 572		4 505		4 437		3 932		4 288		4 138
Ch. Soc. Perso.	8 425		8 542		7 740		7 892		7 793		8 300		8 703		8 497		10 318		10 198
Autres Charges	8 777		8 285		7 890		8 010		8 529		9 000		9 465		10 478		11 186		11 666
TOTAL DÉPENSES	29 616	-0,24	29 545	-3,47	28 520	-0,20	28 462	5,91	30 143	6,11	31 984	7,32	34 326	4,11	35 738	7,77	38 515	2,26	39 387
RÉSULTAT NET	27 281	-0,38	27 176	-5,96	25 556	-11,11	22 717	13,96	25 889	0,10	25 914	17,74	30 512	2,26	31 201	4,34	32 554	-0,83	32 283



SCULPTEUR - ÉVOLUTION SUR 10 ANS

En eUR0S

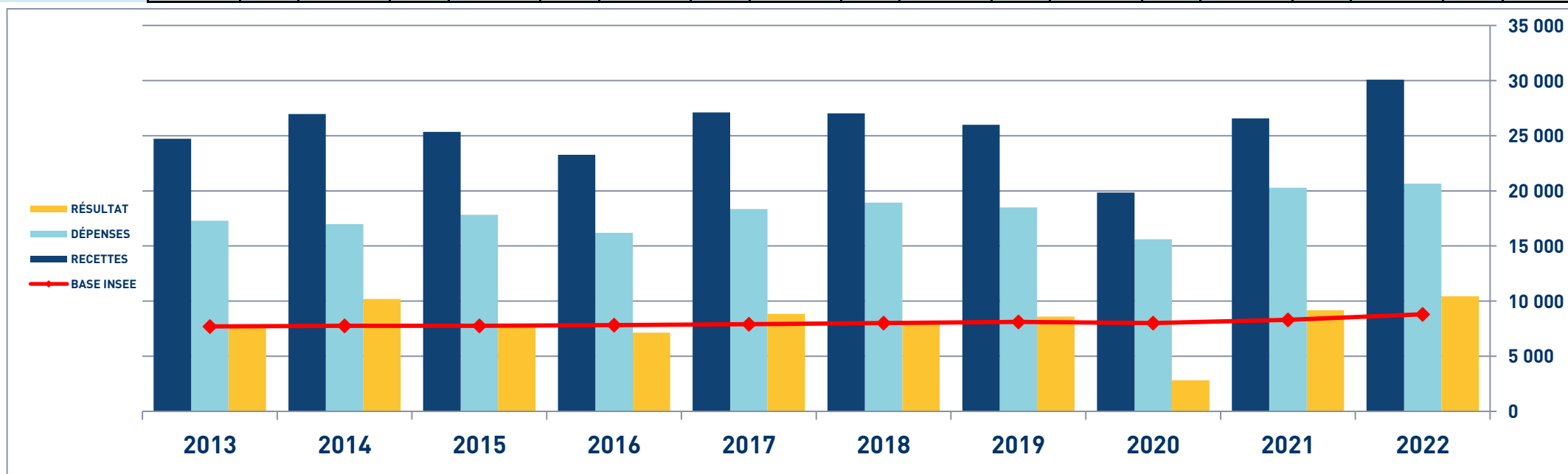
Année	2013	% Var.	2014	% Var.	2015	% Var.	2016	% Var.	2017	% Var.	2018	% Var.	2019	% Var.	2020	% Var.	2021	% Var.	2022
Nb Adhérents	34	13/14	27	14/15	29	15/16	24	16/17	25	17/18	22	18/19	25	19/20	23	20/21	20	21/22	24
RECETTES NETTES	54 044	-16,67	45 033	16,48	52 455	12,12	58 812	21,43	71 416	0,15	71 523	-10,97	63 678	-4,44	60 849	72,51	104 971	28,66	135 056
Impôts et Taxes	951		937		1 181		1 097		881		977		6 671		5 737		1 283		1 031
Transport et Dépl.	4 081		4 504		4 693		4 927		5 044		5 954		5 760		3 874		6 722		10 255
Ch. Soc. Perso.	1 841		2 091		3 647		1 719		2 477		3 057		3 654		3 139		1 742		5 127
Autres Charges	33 622		20 512		25 181		32 340		42 067		40 025		29 565		35 055		77 539		80 834
TOTAL DÉPENSES	40 495	-30,75	28 044	23,74	34 702	15,51	40 083	25,91	50 469	-0,90	50 013	-8,72	45 650	4,72	47 805	82,59	87 286	11,41	97 247
RÉSULTAT NET	13 036	27,34	16 600	3,49	17 180	6,50	18 297	13,48	20 764	4,81	21 762	-18,98	17 631	-25,31	13 168	44,52	19 031	95,18	37 145



SOPHROLOGUE - ÉVOLUTION SUR 10 ANS

En eUR05

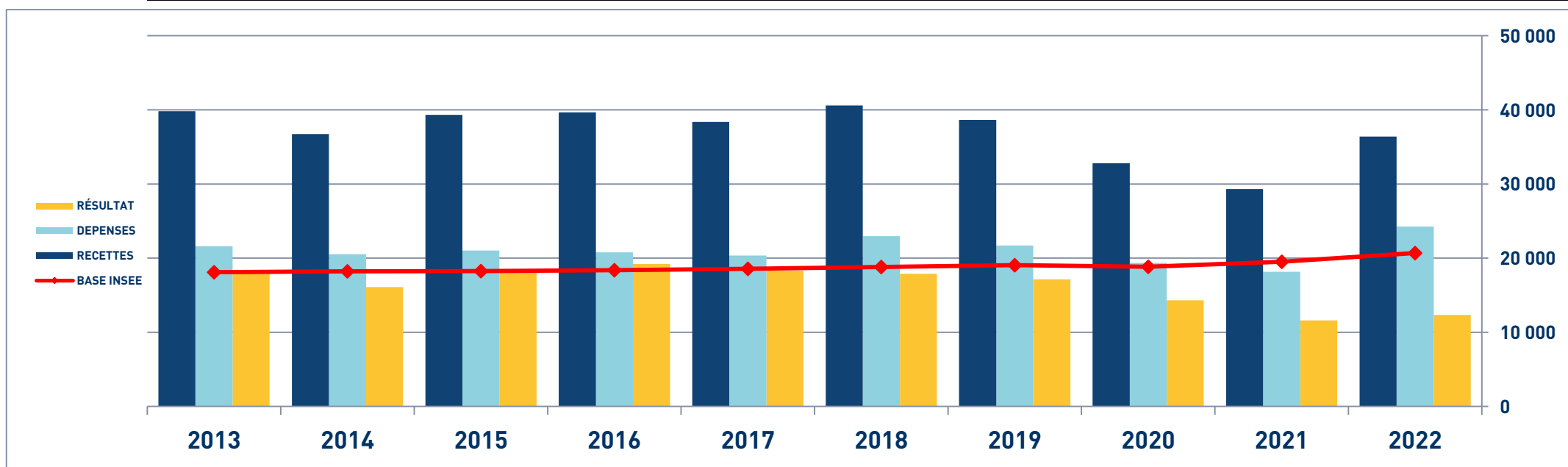
Année	2013	% Var.	2014	% Var.	2015	% Var.	2016	% Var.	2017	% Var.	2018	% Var.	2019	% Var.	2020	% Var.	2021	% Var.	2022
Nb Adhérents	29	13/14	29	14/15	38	15/16	48	16/17	46	17/18	43	18/19	47	19/20	50	20/21	46	21/22	44
RECETTES NETTES	24 719	9,13	26 976	-6,04	25 347	-8,17	23 275	16,45	27 104	-0,30	27 024	-3,86	25 982	-23,64	19 839	33,91	26 567	13,22	30 078
Impôts et Taxes	1 113		906		1 263		964		978		1 558		1 308		770		1 172		1 402
Locations	2 762		3 451		3 141		3 122		4 320		4 186		4 339		4 202		4 823		4 573
Transport et Dépl.	2 892		3 459		3 166		3 045		3 448		3 327		3 821		2 445		3 385		3 193
Ch. Soc. Perso.	4 373		3 350		4 521		3 370		3 329		4 071		3 045		2 820		3 774		4 594
Autres Charges	6 148		5 806		5 736		5 689		6 271		5 782		5 989		5 366		7 130		6 896
TOTAL DÉPENSES	17 288	-1,83	16 972	5,04	17 827	-9,18	16 190	13,32	18 346	3,15	18 924	-2,23	18 502	-15,67	15 603	30,00	20 284	1,84	20 658
RÉSULTAT NET	7 704	32,31	10 193	-24,26	7 720	-7,53	7 139	23,74	8 834	-7,46	8 175	5,00	8 584	-67,14	2 821	225,45	9 181	13,60	10 430



THÉRAPEUTE - ÉVOLUTION SUR 10 ANS

En eUR05

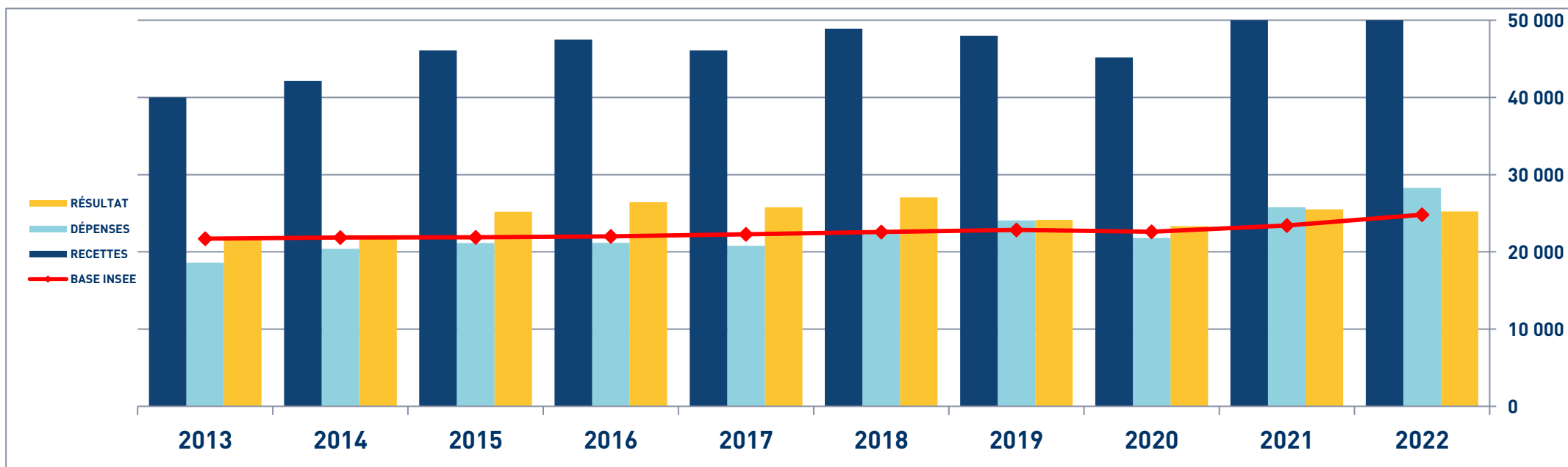
Année	2013	% Var.	2014	% Var.	2015	% Var.	2016	% Var.	2017	% Var.	2018	% Var.	2019	% Var.	2020	% Var.	2021	% Var.	2022
Nb Adhérents	32	13/14	37	14/15	40	15/16	47	16/17	47	17/18	44	18/19	46	19/20	49	20/21	53	21/22	58
RECETTES NETTES	36 733	7,03	39 314	0,86	39 653	-3,26	38 359	5,76	40 568	-4,75	38 643	-15,17	32 782	-10,64	29 293	18,22	34 629	5,13	36 406
Impôts et Taxes	1 549		1 562		1 577		1 447		1 724		2 158		1 563		1 066		1 404		2 134
Transport et Dépl.	3 571		3 549		3 334		3 288		3 637		3 264		3 735		2 893		3 284		4 134
Ch. Soc. Perso.	5 875		5 542		5 582		4 858		6 557		6 004		4 450		3 687		4 531		6 249
Autres Charges	9 540		10 370		10 291		10 741		11 050		10 268		9 599		10 513		11 267		11 745
TOTAL DÉPENSES	20 535	2,38	21 023	-1,14	20 784	-2,17	20 334	12,95	22 968	-5,55	21 694	-10,82	19 347	-6,14	18 159	12,81	20 486	18,43	24 262
RÉSULTAT NET	16 090	13,56	18 271	5,17	19 215	-4,67	18 318	-2,38	17 882	-4,18	17 134	-16,55	14 298	-18,88	11 599	23,42	14 315	-13,89	12 326



TRADUCTEUR-INTERPRÈTE - ÉVOLUTION SUR 10 ANS

En eUROS

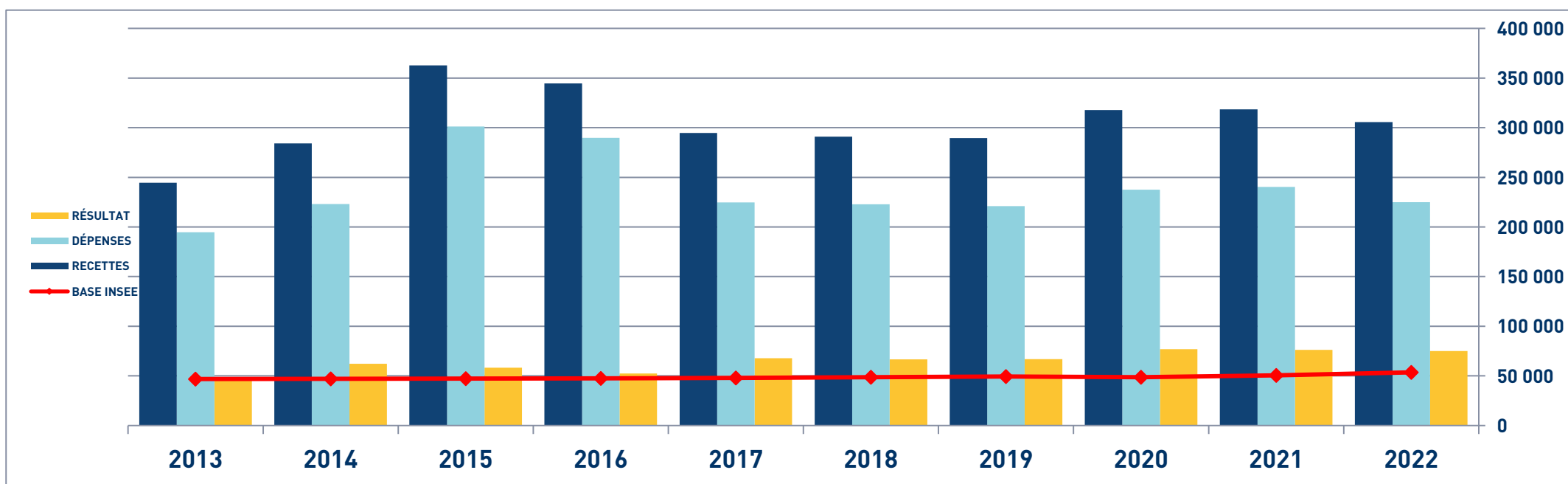
Année	2013	% Var.	2014	% Var.	2015	% Var.	2016	% Var.	2017	% Var.	2018	% Var.	2019	% Var.	2020	% Var.	2021	% Var.	2022
Nb Adhérents	88	13/14	96	14/15	102	15/16	112	16/17	112	17/18	106	18/19	98	19/20	95	20/21	91	21/22	87
RECETTES NETTES	39 987	5,43	42 160	9,35	46 102	3,00	47 487	-2,93	46 098	6,07	48 896	-1,90	47 965	-5,86	45 153	12,64	50 859	3,89	52 836
Ch. de Personnel	470		548		502		471		361		336		907		1 568		2 066		2 640
Impôts et Taxes	1 903		2 177		2 136		2 213		2 178		2 826		2 700		1 711		2 744		2 918
Transport et Dépl.	2 694		2 539		2 874		2 826		2 862		3 230		2 776		1 792		1 807		2 685
Ch. Soc. Perso.	7 293		8 014		7 899		8 175		7 776		7 446		7 941		6 613		8 500		9 124
Autres Charges	6 236		7 122		7 742		7 487		7 599		8 461		9 754		10 114		10 657		10 915
TOTAL DÉPENSES	18 596	9,70	20 400	3,69	21 153	0,09	21 172	-1,87	20 776	7,33	22 299	7,98	24 078	-9,47	21 798	18,24	25 774	9,73	28 282
RÉSULTAT NET	21 710	0,30	21 776	15,74	25 204	4,82	26 418	-2,44	25 773	5,02	27 066	-10,81	24 139	-3,31	23 339	9,22	25 491	-1,04	25 225



VÉTÉRINAIRE - ÉVOLUTION SUR 10 ANS

En e€uros

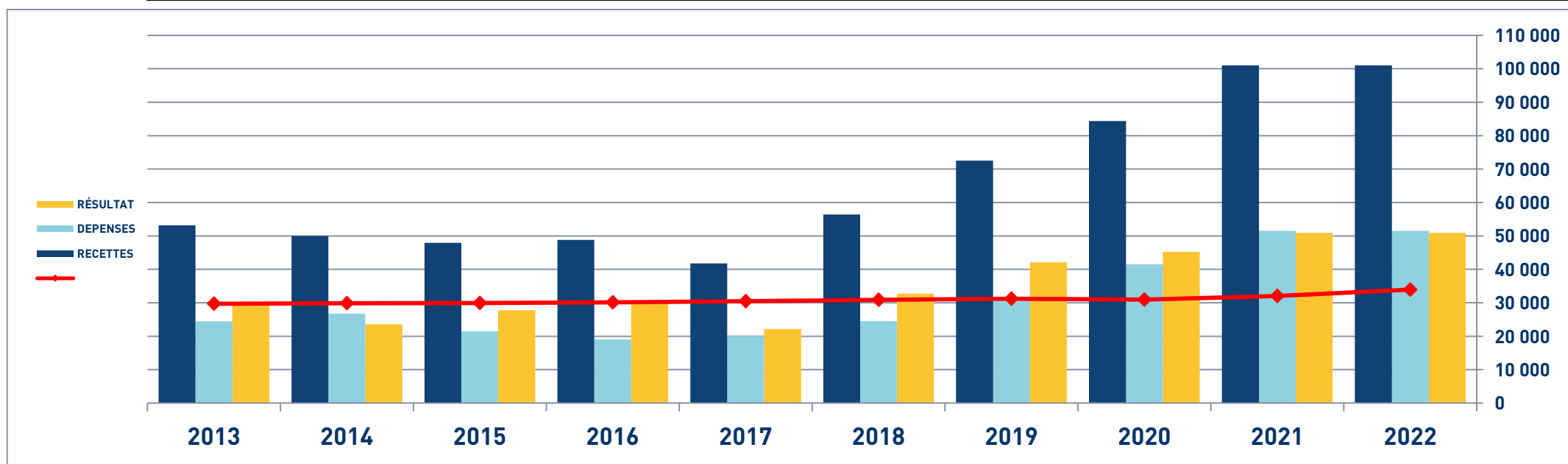
Année	2013	% Var.	2014	% Var.	2015	% Var.	2016	% Var.	2017	% Var.	2018	% Var.	2019	% Var.	2020	% Var.	2021	% Var.	2022
Nb Adhérents	96	13/14	134	14/15	228	15/16	232	16/17	224	17/18	211	18/19	142	19/20	129	20/21	136	21/22	138
RECETTES NETTES	244 616	16,17	284 169	27,66	362 765	-5,04	344 498	-14,49	294 573	-1,22	290 993	-0,48	289 601	9,74	317 805	0,18	318 373	-3,98	305 693
Achats	89 155		104 544		132 222		127 146		99 759		94 093		95 647		105 331		101 293		92 767
Ch. de Personnel	38 419		42 728		50 775		51 408		49 231		50 934		48 450		53 951		56 084		54 393
Impôts et Taxes	4 973		6 506		14 217		11 605		7 802		8 252		8 420		5 909		7 326		7 220
Transport et Dépl.	8 174		8 252		9 496		11 573		8 243		8 559		8 276		7 311		7 524		7 911
Ch. Soc. Perso.	19 555		22 772		49 874		47 133		20 571		21 168		21 589		22 916		24 010		23 036
Autres Charges	34 303		38 268		44 576		40 968		39 196		39 951		38 583		42 152		43 996		39 512
TOTAL DÉPENSES	194 579	14,64	223 070	35,01	301 160	-3,76	289 833	-22,44	224 802	-0,82	222 957	-0,89	220 965	7,51	237 570	1,12	240 233	-6,41	224 839
RÉSULTAT NET	46 853	32,97	62 299	-6,52	58 236	-9,81	52 524	29,03	67 773	-1,70	66 619	0,52	66 965	14,77	76 859	-0,82	76 230	-1,60	75 010



VÉTÉRINAIRE COLLABORATEUR(TRICE) - ÉVOLUTION SUR 10 ANS

En eUROS

Année	2013	% Var.	2014	% Var.	2015	% Var.	2016	% Var.	2017	% Var.	2018	% Var.	2019	% Var.	2020	% Var.	2021	% Var.	2022
Nb Adhérents	13	13/14	18	14/15	27	15/16	39	16/17	29	17/18	31	18/19	35	19/20	35	20/21	44	21/22	63
RECETTES NETTES	49 986	-4,06	47 956	1,79	48 815	-14,41	41 782	34,97	56 394	28,60	72 523	8,03	78 349	7,71	84 390	19,70	101 016	-15,82	85 034
Impôts et Taxes	3 251		2 773		2 229		2 382		1 459		4 974		5 563		4 653		6 539		6 156
Transport et Dépl.	4 264		3 068		3 399		3 052		4 847		5 863		5 922		5 967		6 944		5 867
Ch. Soc. Perso.	15 138		12 475		10 238		11 606		12 544		16 114		16 732		20 211		22 798		21 304
Autres Charges	4 068		3 126		3 176		3 003		5 626		4 357		5 874		10 648		15 229		5 901
TOTAL DÉPENSES	26 721	-19,76	21 442	-11,19	19 042	5,26	20 043	22,12	24 476	27,91	31 308	8,89	34 091	21,67	41 479	24,18	51 510	-23,84	39 228
RÉSULTAT NET	23 532	17,94	27 753	9,56	30 405	-27,27	22 114	47,88	32 703	28,73	42 100	9,20	45 974	-1,60	45 237	12,56	50 917	-7,78	46 957





Nos adresses

Rennes

8 place du Colombier
BP 40415
35004 RENNES Cedex

Vannes

1 rue Anita Conti
56000 VANNES

Paris

15 avenue Trudaine
75009 PARIS