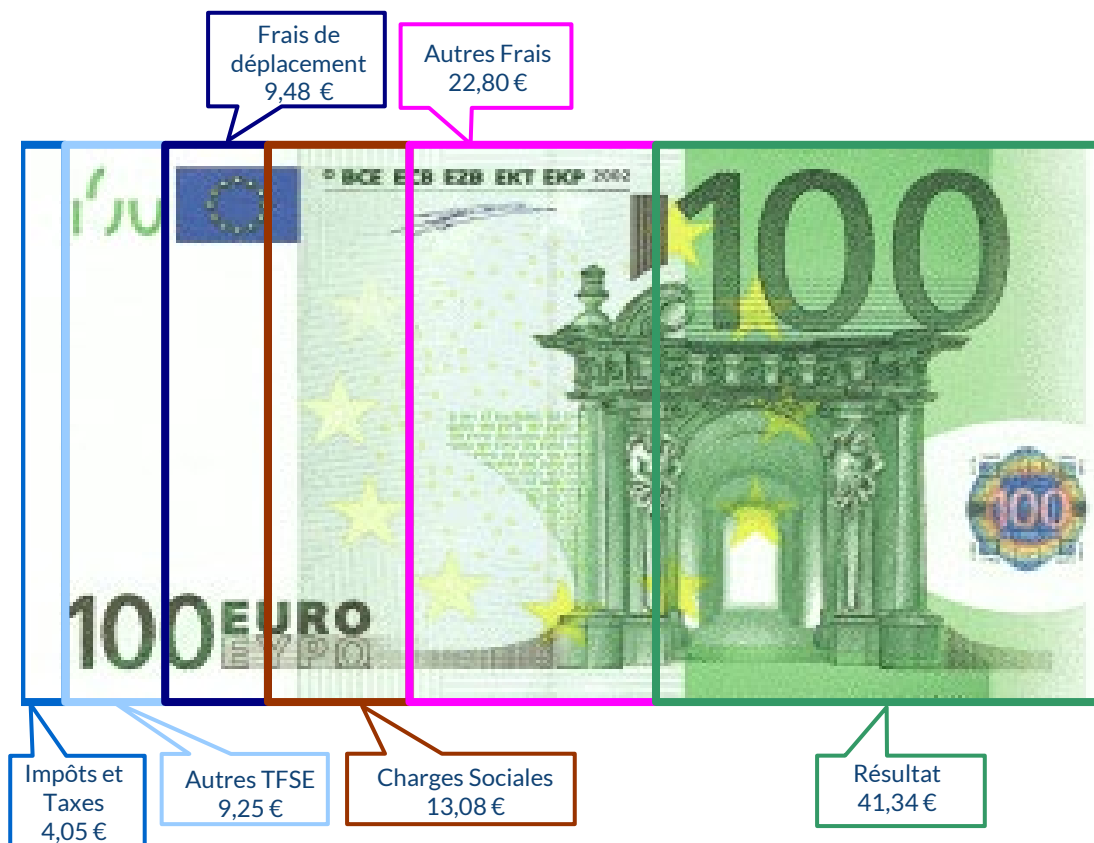
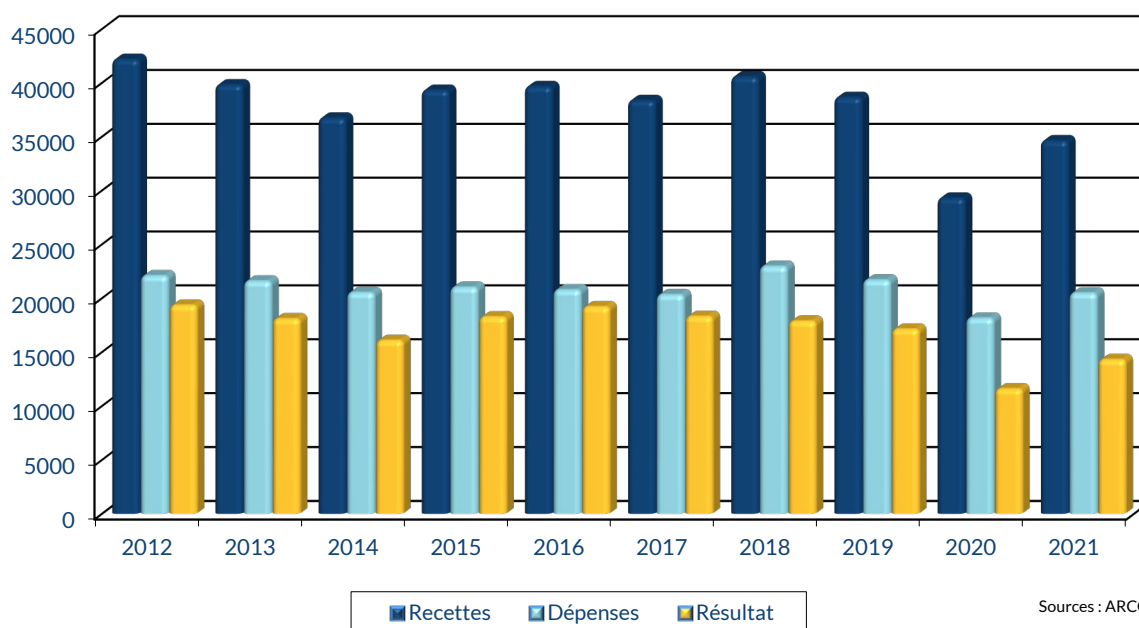


## UTILISATION DE 100 € DE RECETTES EN 2021



## ÉVOLUTION DE LA PROFESSION SUR 10 ANS



**RENNES**  
8 place du Colombier  
BP 40415  
35 004 RENNES Cedex

**VANNES**  
1 rue Anita Conti  
56 000 VANNES

**PARIS**  
15 avenue Trudaine  
75 009 PARIS

☎ : 02 23 300 600 – @ : contact@arcolib.fr

pour AJ **1 2** mois

1		NOM ET PRENOMS OU DÉNOMINATION										<b>THERAPEUTE</b>					
Nature de l'activité (1)		53 Adhérents										Code activité pour les praticiens médicaux					
N° SIRET												si exercice en société (2)		AV	Nombre d'associés		AS
Résultat déterminé (2)		d'après les règles « recettes-dépenses »					AK	d'après les règles « créances-dettes »					AL				
Comptabilité tenue (2) :		Hors taxe	CV	<input checked="" type="checkbox"/>	Taxe incluse	CW	Non assujetti à la TVA					AT					
Si vous êtes adhérent d'un organisme agréé (association ou organisme mixte) ou client d'un viseur fiscal		AM	<input checked="" type="checkbox"/>	Année d'adhésion				Nombre de salariés		AP			Salaires nets perçus	AR			
Montant des immobilisations (report du total des bases amortissables hors TVA déductible de la col.4 du tableau I de la déclaration n° 2035)												DA					
R E C E T T E S	1	Recettes encaissées y compris les remboursements de frais (1)										AA	<b>34 921</b>	100,84 %			
	2	À déduire Débours payés pour le compte des clients (2)										AB	<b>108</b>	0,31 %			
	3	Honoraires rétrocédés (dont suppléments rétrocédés) (3)										AC	<b>184</b>	0,53 %			
	4	Montant net des recettes										AD	<b>34 629</b>	100,00 %			
	5	Produits financiers (4)										AE					
	6	Gains divers (5)										AF	<b>1 317</b>	3,80 %			
	7	<b>TOTAL (ligne 4 à 6)</b>										AG	<b>35 947</b>	103,81 %			
D É P E N S E S  P R O F E S S I O N N E L L E S	8	Achats (6)										BA	<b>437</b>	1,26 %			
	9	Frais de personnel Salaires nets et avantages en nature (7)										BB					
	10	Charges sociales sur salaires (parts patronale et ouvrière)										BC					
	11	Taxe sur la valeur ajoutée										BD					
	12	Impôts et taxes (8) Contribution économique territoriale										JY	<b>307</b>	0,89 %			
	13	Autres impôts										BS	<b>233</b>	0,67 %			
	14	(9) Contribution sociale généralisée déductible										BV	<b>864</b>	2,50 %			
	15	Loyer et charges locatives										BF	<b>3 931</b>	11,35 %			
	16	Location de matériel et de mobilier – dont redevances de collaboration (10)										BW	<b>239</b>	0,69 %			
	17	Entretien et réparations <b>600</b> 1,73 %										Total : Travaux, Fournitures et Services Extérieurs	BH	<b>3 202</b>	9,25 %		
	18	Personnel intérimaire <b>51</b> 0,15 %															
	19	Petit outillage (11) <b>727</b> 2,10 %															
	20	Chauffage, eau, gaz, électricité <b>252</b> 0,73 %															
	21	Honoraires ne constituant pas les rétrocessions (11) <b>1 220</b> 3,52 %										Total : Transport et déplacements	BJ	<b>3 284</b>	9,48 %		
	22	Primes d'assurances <b>351</b> 1,01 %															
	23	Frais de véhicules (12) <b>2 716</b> 7,84 %															
		(cocher la case si évaluation forfaitaire) ...															
	24	Autres frais de déplacements (voyages...)... <b>568</b> 1,64 %															
	25	Charges sociales personnelles (13)	dont obligatoires				BT	<b>3 635</b>				BK	<b>4 531</b>	13,08 %			
			dont cotisations facultatives Madelin	BZ	<b>800</b>	dont facultatives aux nouveaux plans d'épargne retraite	BU	<b>95</b>									
26	Frais de réception, de représentation et de congrès <b>587</b> 1,70 %										Total : Frais divers de gestion	BM	<b>3 304</b>	9,54 %			
27	Fournitures de bureau, frais de documentation, de correspondance et de téléphone <b>1 149</b> 3,32 %																
28	Frais d'actes et de contentieux <b>8</b> 0,02 %																
29	Cotisations syndicales et professionnelles BY <b>208</b> 0,60 %																
30	Autres frais divers de gestion <b>1 351</b> 3,90 %																
31	Frais financiers (14)										BN	<b>150</b>	0,43 %				
32	Pertes diverses (15)										BP	<b>3</b>	0,01 %				
33	<b>TOTAL (lignes 8 à 32)</b>										BR	<b>20 486</b>	59,16 %				


NOM ET PRENOMS OU DÉNOMINATION **THERAPEUTE**

N° SIRET

53 Adhérents

<b>DÉTERMINATION DU RÉSULTAT</b>	<b>4</b>	34	<b>Excédent (ligne 7 – ligne 33)</b>				CA	<b>15 461</b>	44,65 %		
		35	Plus-values à court terme (16)				CB	<b>10</b>	0,03 %		
		36	Divers à réintégrer (17)				CC	<b>463</b>	1,34 %		
		37	Bénéfice Société civile de moyen (18)				CD				
		38	TOTAL (ligne 34 à 37)				CE	<b>15 934</b>	46,01 %		
		39	<b>Insuffisance (ligne 33 – ligne 7)</b>				CF				
		40	Frais d'établissement (19)				CG				
		41	Dotation aux amortissements (20)				CH	<b>608</b>	1,76 %		
			dont amortissement des éléments incorporels du fonds qui sont indissociables (art. 39, 1 – 2°, al. 3)				BE				
		42	Moins-value à court terme				CK	<b>15</b>	0,04 %		
		43	Divers à déduire (21)	dont exonération sur le bénéfice « zone franche urbaine territoire entrepreneur »	CS	dont l'abondement sur l'épargne salariale	CT		<b>997</b>	2,88 %	
				dont exonération sur le bénéfice « entreprise nouvelle »	AW	dont exonération sur le bénéfice « jeunes artistes »	CO				
				dont exonération « jeunes entreprises innovantes »	CU	dont déductions « médecins conventionnés de secteur I »	CQ				
				dont exonération médecins « zones déficitaires en offre de soins »	CI	dont aides Fonds de solidarité Covid	CJ				
	44	Déficit Société civile de moyens (18)				CM					
	45	TOTAL (lignes 39 à 44)				CN	<b>1 619</b>	4,68 %			
	46	Bénéfice (ligne 38 – ligne 45)				CP	<b>14 315</b>	41,34 %			
	47	Déficit (ligne 45 – ligne 38)				CR					
<b>5</b>	Taxe sur la valeur ajoutée		Montant de la TVA afférente aux recettes brutes :				CX	<b>3 283</b>			
			Montant de la TVA afférente aux achats (biens et services autres qu'immobilisations) :				CY	<b>460</b>			
			dont montant de la TVA afférente aux honoraires rétrocedés :				CZ				
<b>6</b>	Contribution économique territoriale (23)		Recettes provenant d'activités exonérées à titre permanent :				AU				
<b>7</b>	Barèmes kilométriques (évaluation forfaitaire des frais de transport : autos et/ou motos) (B) et (12)										
	(1) Type : T (véhicule de tourisme ; M (Moto) ; V (Vélocycle, scooter) ; (2) mettre une croix dans la colonne ; (3) indiquer : thermique, à hydrogène, hybride, électrique ; (4) indiquer : diesel, super sans plomb, GPL.										
	Désignation des véhicules :		Puissance fiscale	Barème BNC (2)	Barème BIC (2)	Motorisation (3)	Type de carburant (4)	Kilométrage professionnel	Indemnités kilométriques déductibles	Amortissements pratiqués à réintégrer (si véhicules inscrits au registre des immobilisations)	
	Modèle(s)	Type (1)									
				X				<b>6 349</b>			
	Frais réels non couverts par les barèmes kilométriques ----->										
	Total A à reporter ligne 23 de l'annexe 2035 A ; total B à reporter au cadre B de la page 2 de la déclaration 2035								A		B

# STATISTIQUES PAR TRANCHES DE RECETTES - THERAPEUTE

 <b>2021</b>		Tranche n° 1		Tranche n° 2	
		de 0 € à 30 844 €		de 30 845 € à 111 873 €	
		28 Adhérents		26 Adhérents	
RECETTES	Recettes encaissées	18 000	100,07 %	52 988	101,11 %
	A déduire : Débours payés			220	0,42 %
	Honoraires rétrocedés	13	0,07 %	361	0,69 %
	<b>Montant net des Recettes</b>	<b>17 987</b>	<b>100,00 %</b>	<b>52 407</b>	<b>100,00 %</b>
	Produits financiers	1	0,01 %		
Gains divers	1 936	10,76 %	600	1,14 %	
<b>TOTAL RECETTES</b>		<b>19 924</b>	<b>110,77 %</b>	<b>53 006</b>	<b>101,14 %</b>
DÉPENSES	Achats	369	2,05 %	493	0,94 %
	Salaires nets				
	Charges sociales sur salaires			3	0,01 %
	Taxe sur la Valeur Ajoutée				
	Contrib. Économique Territoriale	267	1,48 %	348	0,66 %
	Autres impôts	169	0,94 %	296	0,56 %
	CSG déductible	376	2,09 %	1 399	2,67 %
	Loyers et charges locatives	2 460	13,68 %	5 364	10,24 %
	Location de matériel et mobilier	30	0,17 %	454	0,87 %
	- Entretien et réparations	531	2,95 %	651	1,24 %
	- Personnel intérimaire	46	0,26 %	54	0,10 %
	- Petit outillage	490	2,72 %	959	1,83 %
	- Chauffage, eau, gaz, électricité	235	1,31 %	260	0,50 %
	- Honoraires non rétrocedés	877	4,88 %	1 576	3,01 %
	- Primes d'assurances	310	1,72 %	399	0,76 %
	<b>TOTAL T.F.S.E.</b>	<b>2 489</b>	<b>13,84 %</b>	<b>3 901</b>	<b>7,44 %</b>
	- Frais de véhicules	1 481	8,23 %	4 057	7,74 %
	- Autres frais de déplacements	385	2,14 %	865	1,65 %
	<b>TOTAL TRANSPORTS ET DÉPLACEMENTS</b>	<b>1 866</b>	<b>10,37 %</b>	<b>4 922</b>	<b>9,39 %</b>
	- Charges sociales Obligatoires	2 045	11,37 %	5 311	10,13 %
	- Charges sociales Facultatives Madelin	468	2,60 %	1 165	2,22 %
	- Charges sociales Facultatives NPER			193	0,37 %
<b>CHARGES SOCIALES PERSONNELLES</b>	<b>2 513</b>	<b>13,97 %</b>	<b>6 670</b>	<b>12,73 %</b>	
- Frais de réception, représentation, congrès	394	2,19 %	772	1,47 %	
- Fournitures de bureau, documentation, ...	830	4,61 %	1 486	2,84 %	
- Frais d'actes et contentieux	2	0,01 %	15	0,03 %	
- Cotisations syndicales et professionnelles	127	0,71 %	299	0,57 %	
- Autres frais divers de gestion	1 064	5,92 %	1 916	3,66 %	
<b>TOTAL FRAIS DIVERS DE GESTION</b>	<b>2 417</b>	<b>13,44 %</b>	<b>4 489</b>	<b>8,57 %</b>	
Frais financiers	64	0,36 %	237	0,45 %	
Pertes diverses	5	0,03 %			
<b>TOTAL DÉPENSES</b>	<b>13 027</b>	<b>72,42 %</b>	<b>28 577</b>	<b>54,53 %</b>	
RÉSULTAT	Excédent	6 897	38,34 %	24 429	46,61 %
	Plus-values à court terme			20	0,04 %
	Divers à réintégrer	321	1,78 %	621	1,18 %
	Bénéfice SCM				
	Frais d'établissement				
	Dotations aux amortissements	384	2,13 %	852	1,63 %
	Moins-values à court terme			30	0,06 %
	Divers à déduire	1 783	9,91 %	112	0,21 %
	Déficit SCM				
	<b>RÉSULTAT</b>	<b>5 051</b>	<b>28,08 %</b>	<b>24 076</b>	<b>45,94 %</b>
Kilométrage moyen	3 593 km		8 824 km		

## THÉRAPEUTE - ÉVOLUTION SUR 10 ANS

En €URO

Année	2012	% Var.	2013	% Var.	2014	% Var.	2015	% Var.	2016	% Var.	2017	% Var.	2018	% Var.	2019	% Var.	2020	% Var.	2021
Nb Adhérents	28	12/13	32	13/14	37	14/15	40	15/16	47	16/17	47	17/18	44	18/19	46	19/20	49	20/21	53
<b>RECETTES NETTES</b>	<b>39 816</b>	<b>-7,74</b>	<b>36 733</b>	<b>7,03</b>	<b>39 314</b>	<b>0,86</b>	<b>39 653</b>	<b>-3,26</b>	<b>38 359</b>	<b>5,76</b>	<b>40 568</b>	<b>-4,75</b>	<b>38 643</b>	<b>-15,17</b>	<b>32 782</b>	<b>-10,64</b>	<b>29 293</b>	<b>18,22</b>	<b>34 629</b>
Impôts et Taxes	1 835		1 549		1 562		1 577		1 447		1 724		2 158		1 563		1 066		1 404
Transport et Dépl.	3 348		3 571		3 549		3 334		3 288		3 637		3 264		3 735		2 893		3 284
Ch. Soc. Perso.	6 582		5 875		5 542		5 582		4 858		6 557		6 004		4 450		3 687		4 531
Autres Charges	9 832		9 540		10 370		10 291		10 741		11 050		10 268		9 599		10 513		11 267
<b>TOTAL DÉPENSES</b>	<b>21 597</b>	<b>-4,92</b>	<b>20 535</b>	<b>2,38</b>	<b>21 023</b>	<b>-1,14</b>	<b>20 784</b>	<b>-2,17</b>	<b>20 334</b>	<b>12,95</b>	<b>22 968</b>	<b>-5,55</b>	<b>21 694</b>	<b>-10,82</b>	<b>19 347</b>	<b>-6,14</b>	<b>18 159</b>	<b>12,81</b>	<b>20 486</b>
<b>RÉSULTAT NET</b>	<b>18 098</b>	<b>-11,10</b>	<b>16 090</b>	<b>13,56</b>	<b>18 271</b>	<b>5,17</b>	<b>19 215</b>	<b>-4,67</b>	<b>18 318</b>	<b>-2,38</b>	<b>17 882</b>	<b>-4,18</b>	<b>17 134</b>	<b>-16,55</b>	<b>14 298</b>	<b>-18,88</b>	<b>11 599</b>	<b>23,42</b>	<b>14 315</b>

