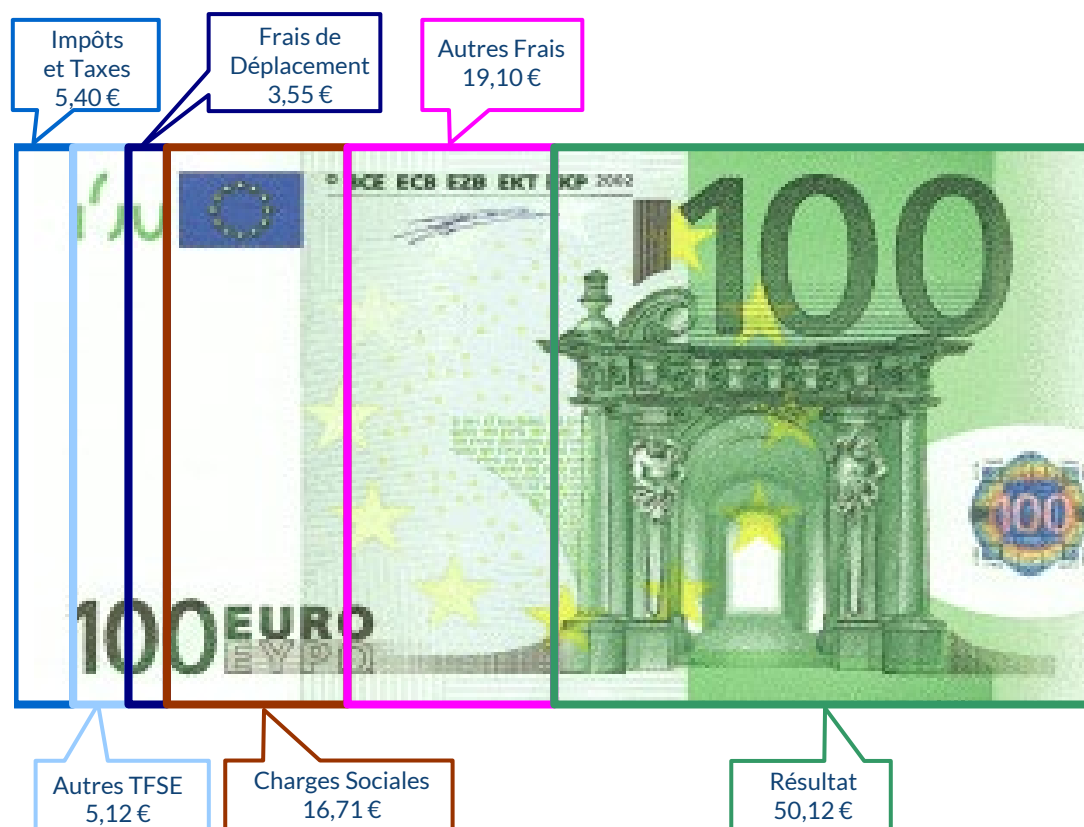
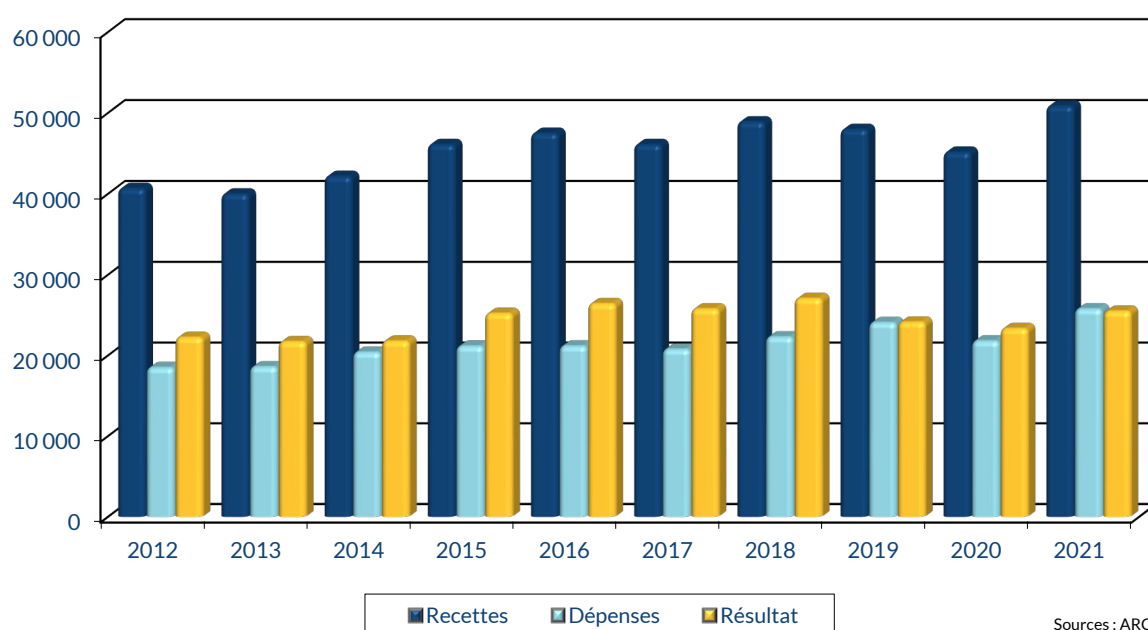


## MOYENNE DE L'ACTIVITÉ EN 2021



## ÉVOLUTION DE LA PROFESSION SUR 10 ANS



**RENNES**  
8 place du Colombier  
BP 40415  
35 004 RENNES Cedex

**VANNES**  
1 rue Anita Conti  
56 000 VANNES

**PARIS**  
15 avenue Trudaine  
75 009 PARIS

☎ : 02 23 300 600 - @ : contact@arcolib.fr

pour AJ **1 2** mois

1		NOM ET PRENOMS OU DÉNOMINATION		TRADUCTEUR INTERPRETE														
Nature de l'activité (1)		91 Adhérents										Code activité pour les praticiens médicaux						
N° SIRET												si exercice en société (2)		AV	Nombre d'associés		AS	
Résultat déterminé (2)		d'après les règles « recettes-dépenses »				AK	d'après les règles « créances-dettes »				AL							
Comptabilité tenue (2) :		Hors taxe	CV	<input checked="" type="checkbox"/>	Taxe incluse	CW	Non assujetti à la TVA				AT							
Si vous êtes adhérent d'un organisme agréé (association ou organisme mixte) ou client d'un viseur fiscal		AM	<input checked="" type="checkbox"/>	Année d'adhésion			Nombre de salariés		AP		Salaires nets perçus		AR					
Montant des immobilisations (report du total des bases amortissables hors TVA déductible de la col.4 du tableau I de la déclaration n° 2035)												DA						
R E C E T T E S	1	Recettes encaissées y compris les remboursements de frais (1)										AA	<b>53 095</b>	104,40 %				
	2	À déduire Débours payés pour le compte des clients (2)										AB						
	3	Honoraires rétrocédés (dont suppléments rétrocédés) (3)										AC	<b>2 236</b>	4,40 %				
	4	Montant net des recettes										AD	<b>50 859</b>	100,00 %				
	5	Produits financiers (4)										AE	<b>6</b>	0,01 %				
	6	Gains divers (5)										AF	<b>3 245</b>	6,38 %				
	7	TOTAL (ligne 4 à 6)										AG	<b>54 110</b>	106,39 %				
D É P E N S E S  P R O F E S S I O N N E L L E S	8	Achats (6)										BA	<b>3 374</b>	6,63 %				
	9	Frais de personnel		Salaires nets et avantages en nature (7)								BB	<b>1 376</b>	2,71 %				
	10			Charges sociales sur salaires (parts patronale et ouvrière)								BC	<b>690</b>	1,36 %				
	11			Taxe sur la valeur ajoutée								BD						
	12	(8)		Contribution économique territoriale								JY	<b>394</b>	0,77 %				
	13			Autres impôts								BS	<b>377</b>	0,74 %				
	14			(9) Contribution sociale généralisée déductible								BV	<b>1 973</b>	3,88 %				
	15	Loyer et charges locatives										BF	<b>1 877</b>	3,69 %				
	16	Location de matériel et de mobilier – dont redevances de collaboration (10)							BW		BG	<b>216</b>	0,42 %					
	17	Entretien et réparations								<b>309</b>	0,61 %	Total : Travaux, Fournitures et Services Extérieurs						
	18	Personnel intérimaire								<b>63</b>	0,12 %							
	19	Petit outillage (11)								<b>386</b>	0,76 %							
	20	Chauffage, eau, gaz, électricité								<b>241</b>	0,47 %							
	21	Honoraires ne constituant pas les rétrocessions (11)								<b>1 417</b>	2,79 %							
	22	Primes d'assurances								<b>188</b>	0,37 %							
	23	Frais de véhicules (12)								<b>1 282</b>	2,52 %	Total : Transport et déplacements						
		(cocher la case si évaluation forfaitaire) ...											BJ	<b>1 807</b>	3,55 %			
	24	Autres frais de déplacements (voyages...)...								<b>525</b>	1,03 %							
	25	Charges sociales personnelles (13)	dont obligatoires				BT	<b>6 810</b>				BK	<b>8 500</b>	16,71 %				
			dont cotisations facultatives Madelin	BZ	<b>1 532</b>	dont facultatives aux nouveaux plans d'épargne retraite	BU	<b>158</b>										
	26	Frais de réception, de représentation et de congrès								<b>285</b>	0,56 %	Total : Frais divers de gestion						
	27	Fournitures de bureau, frais de documentation, de correspondance et de téléphone								<b>1 390</b>	2,73 %							
	28	Frais d'actes et de contentieux								<b>18</b>	0,04 %							
	29	Cotisations syndicales et professionnelles							BY	<b>271</b>	0,53 %							
30	Autres frais divers de gestion								<b>526</b>	1,03 %								
31	Frais financiers (14)										BN	<b>91</b>	0,18 %					
32	Pertes diverses (15)										BP	<b>4</b>	0,01 %					
33	TOTAL (lignes 8 à 32)										BR	<b>25 774</b>	50,68 %					


NOM ET PRENOMS OU DÉNOMINATION **TRADUCTEUR INTERPRETE**

N° SIRET

91 Adhérents

<b>DÉTERMINATION DU RÉSULTAT</b>	<b>4</b>	34	<b>Excédent (ligne 7 – ligne 33)</b>					CA	<b>28 336</b>	55,71 %		
		35	Plus-values à court terme (16)					CB				
		36	Divers à réintégrer (17)					CC	<b>505</b>	0,99 %		
		37	Bénéfice Société civile de moyen (18)					CD				
		38	TOTAL (ligne 34 à 37)					CE	<b>28 841</b>	56,71 %		
		39	<b>Insuffisance (ligne 33 – ligne 7)</b>					CF				
		40	Frais d'établissement (19)					CG	<b>3</b>	0,01 %		
		41	Dotation aux amortissements (20)					CH	<b>438</b>	0,84 %		
			dont amortissement des éléments incorporels du fonds qui sont indissociables (art. 39, 1 – 2°, al. 3)					BE				
		42	Moins-value à court terme					CK	<b>1</b>			
		43	Divers à déduire (21)	dont exonération sur le bénéfice « zone franche urbaine territoire entrepreneur »	CS	<b>244</b>	dont l'abondement sur l'épargne salariale	CT		<b>2 907</b>	5,72 %	
				dont exonération sur le bénéfice « entreprise nouvelle »	AW		dont exonération sur le bénéfice « jeunes artistes »	CO				
				dont exonération « jeunes entreprises innovantes »	CU		dont déductions « médecins conventionnés de secteur I »	CQ				
				dont exonération médecins « zones déficitaires en offre de soins »	CI		dont aides Fonds de solidarité Covid	CJ				
	44	Déficit Société civile de moyens (18)					CM					
	45	TOTAL (lignes 39 à 44)					CN	<b>3 349</b>	6,58 %			
	46	Bénéfice (ligne 38 – ligne 45)					CP	<b>25 491</b>	50,12 %			
	47	Déficit (ligne 45 – ligne 38)					CR					
<b>5</b>	Taxe sur la valeur ajoutée		Montant de la TVA afférente aux recettes brutes :				CX	<b>5 271</b>				
			Montant de la TVA afférente aux achats (biens et services autres qu'immobilisations) :				CY	<b>1 266</b>				
			dont montant de la TVA afférente aux honoraires rétrocedés :				CZ	<b>157</b>				
<b>6</b>	Contribution économique territoriale (23)		Recettes provenant d'activités exonérées à titre permanent :				AU					
<b>7</b>	Barèmes kilométriques (évaluation forfaitaire des frais de transport : autos et/ou motos) (B) et (12) (1) Type : T (véhicule de tourisme ; M (Moto) ; V (Vélocycle, scooter) ; (2) mettre une croix dans la colonne ; (3) indiquer : thermique, à hydrogène, hybride, électrique ; (4) indiquer : diesel, super sans plomb, GPL.											
Désignation des véhicules :			Puissance fiscale	Barème BNC (2)	Barème BIC (2)	Motorisation (3)	Type de carburant (4)	Kilométrage professionnel	Indemnités kilométriques déductibles	Amortissements pratiqués à réintégrer (si véhicules inscrits au registre des immobilisations)		
Modèle(s)	Type (1)											
	T			X				<b>3 935</b>				
Frais réels non couverts par les barèmes kilométriques ----->												
Total A à reporter ligne 23 de l'annexe 2035 A ; total B à reporter au cadre B de la page 2 de la déclaration 2035									A		B	

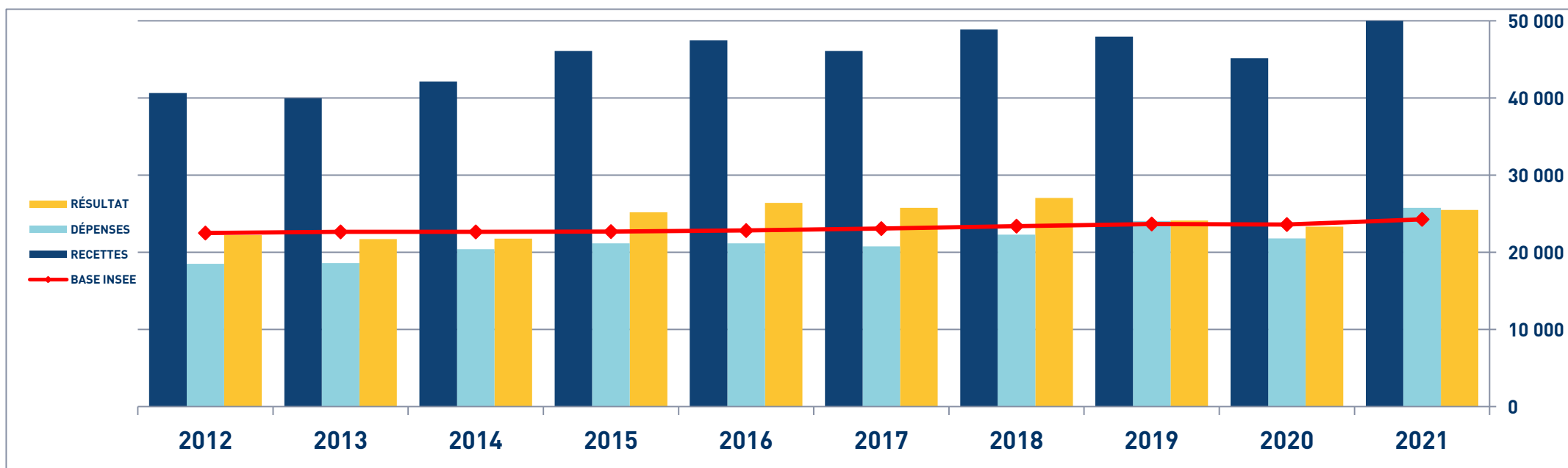
# STATISTIQUES PAR TRANCHES DE RECETTES - TRADUCTEUR INTERPRETE

 <span style="font-size: 24pt; font-weight: bold;">2021</span>		Tranche n° 1		Tranche n° 2		Tranche n° 3		Tranche n° 4		
		de 0 € à 27 249 €		de 27 250 € à 42 948 €		de 42 949 € à 64 115 €		de 64 116 € à 477 183 €		
		24 Adhérents		24 Adhérents		24 Adhérents		22 Adhérents		
RECETTES	Recettes encaissées	18 448	108,16 %	33 389	102,24 %	56 875	107,28 %	108 177	103,61 %	
	A déduire :									
	Débours payés									
	Honoraires rétrocedés	1 392	8,16 %	733	2,24 %	3 859	7,28 %	3 771	3,61 %	
	<b>Montant net des Recettes</b>	<b>17 056</b>	<b>100,00 %</b>	<b>32 657</b>	<b>100,00 %</b>	<b>53 016</b>	<b>100,00 %</b>	<b>104 406</b>	<b>100,00 %</b>	
Produits financiers	1	0,01 %	3	0,01 %	5	0,01 %	17	0,02 %		
Gains divers	3 092	18,13 %	2 464	7,55 %	4 273	8,06 %	3 938	3,77 %		
	<b>TOTAL RECETTES</b>	<b>20 149</b>	<b>118,13 %</b>	<b>35 123</b>	<b>107,55 %</b>	<b>57 294</b>	<b>108,07 %</b>	<b>108 362</b>	<b>103,79 %</b>	
DÉPENSES	Achats	78	0,46 %	43	0,13 %	1 474	2,78 %	12 217	11,70 %	
	Salaires nets					752	1,42 %	4 871	4,67 %	
	Charges sociales sur salaires					195	0,37 %	2 641	2,53 %	
	Taxe sur la Valeur Ajoutée									
	Contrib. Économique Territoriale	290	1,70 %	331	1,01 %	493	0,93 %	464	0,44 %	
	Autres impôts	122	0,72 %	292	0,89 %	434	0,82 %	668	0,64 %	
	CSG déductible	590	3,46 %	1 515	4,64 %	2 089	3,94 %	3 738	3,58 %	
	Loyers et charges locatives	885	5,19 %	585	1,79 %	2 465	4,65 %	3 780	3,62 %	
	Location de matériel et mobilier	51	0,30 %	334	1,02 %	238	0,45 %	387	0,37 %	
	- Entretien et réparations	137	0,80 %	177	0,54 %	221	0,42 %	698	0,67 %	
	- Personnel intérimaire							261	0,25 %	
	- Petit outillage	174	1,02 %	371	1,14 %	417	0,79 %	587	0,56 %	
	- Chauffage, eau, gaz, électricité	181	1,06 %	257	0,79 %	178	0,34 %	337	0,32 %	
	- Honoraires non rétrocedés	1 091	6,40 %	835	2,56 %	2 454	4,63 %	1 378	1,32 %	
	- Primes d'assurances	73	0,43 %	151	0,46 %	280	0,53 %	280	0,27 %	
		<b>TOTAL T.F.S.E.</b>	<b>1 657</b>	<b>9,72 %</b>	<b>1 791</b>	<b>5,48 %</b>	<b>3 551</b>	<b>6,70 %</b>	<b>3 542</b>	<b>3,39 %</b>
	- Frais de véhicules	622	3,65 %	725	2,22 %	1 873	3,53 %	2 261	2,17 %	
	- Autres frais de déplacements	237	1,39 %	578	1,77 %	616	1,16 %	908	0,87 %	
		<b>TOTAL TRANSPORTS ET DÉPLACEMENTS</b>	<b>859</b>	<b>5,04 %</b>	<b>1 303</b>	<b>3,99 %</b>	<b>2 489</b>	<b>4,69 %</b>	<b>3 169</b>	<b>3,04 %</b>
	- Charges sociales Obligatoires	2 212	12,97 %	4 433	13,57 %	8 438	15,92 %	12 338	11,82 %	
	- Charges sociales Facultatives Madelin	1 250	7,33 %	1 423	4,36 %	1 648	3,11 %	1 818	1,74 %	
	- Charges sociales Facultatives NPER	24	0,14 %	431	1,32 %			157	0,15 %	
		<b>CHARGES SOCIALES PERSONNELLES</b>	<b>3 486</b>	<b>20,44 %</b>	<b>6 287</b>	<b>19,25 %</b>	<b>10 086</b>	<b>19,02 %</b>	<b>14 313</b>	<b>13,71 %</b>
- Frais de réception, représentation, congrès	125	0,73 %	141	0,43 %	308	0,58 %	600	0,57 %		
- Fournitures de bureau, documentation, ...	1 282	7,52 %	1 055	3,23 %	1 440	2,72 %	1 856	1,78 %		
- Frais d'actes et contentieux	6	0,04 %			2		70	0,07 %		
- Cotisations syndicales et professionnelles	191	1,12 %	193	0,59 %	419	0,79 %	270	0,26 %		
- Autres frais divers de gestion	241	1,41 %	284	0,87 %	803	1,51 %	826	0,79 %		
	<b>TOTAL FRAIS DIVERS DE GESTION</b>	<b>1 845</b>	<b>10,82 %</b>	<b>1 673</b>	<b>5,12 %</b>	<b>2 973</b>	<b>5,61 %</b>	<b>3 622</b>	<b>3,47 %</b>	
Frais financiers	52	0,30 %	49	0,15 %	99	0,19 %	184	0,18 %		
Pertes diverses	10	0,06 %			3	0,01 %	3			
	<b>TOTAL DÉPENSES</b>	<b>9 925</b>	<b>58,19 %</b>	<b>14 204</b>	<b>43,49 %</b>	<b>27 342</b>	<b>51,57 %</b>	<b>53 599</b>	<b>51,34 %</b>	
RÉSULTAT	Excédent	10 224	59,94 %	20 919	64,06 %	29 952	56,50 %	54 763	52,45 %	
	Plus-values à court terme									
	Divers à réintégrer	580	3,40 %	597	1,83 %	613	1,16 %	254	0,24 %	
	Bénéfice SCM									
	Frais d'établissement					13	0,02 %			
	Dotation aux amortissements	656	3,85 %	226	0,69 %	183	0,35 %	709	0,68 %	
	Moins-values à court terme			4	0,01 %					
Divers à déduire	2 697	15,81 %	2 447	7,49 %	3 359	6,34 %	3 985	3,82 %		
Déficit SCM										
	<b>RÉSULTAT</b>	<b>7 450</b>	<b>43,68 %</b>	<b>18 839</b>	<b>57,69 %</b>	<b>27 010</b>	<b>50,95 %</b>	<b>50 324</b>	<b>48,20 %</b>	
<b>Kilométrage moyen</b>		<b>2 777 km</b>		<b>2 657 km</b>		<b>5 241 km</b>		<b>6 452 km</b>		

# TRADUCTEUR-INTERPRÈTE - ÉVOLUTION SUR 10 ANS

En eUR0S

Année	2012	% Var.	2013	% Var.	2014	% Var.	2015	% Var.	2016	% Var.	2017	% Var.	2018	% Var.	2019	% Var.	2020	% Var.	2021
Nb Adhérents	82	12/13	88	13/14	96	14/15	102	15/16	112	16/17	112	17/18	106	18/19	98	19/20	95	20/21	91
<b>RECETTES NETTES</b>	<b>40 666</b>	<b>-1,67</b>	<b>39 987</b>	<b>5,43</b>	<b>42 160</b>	<b>9,35</b>	<b>46 102</b>	<b>3,00</b>	<b>47 487</b>	<b>-2,93</b>	<b>46 098</b>	<b>6,07</b>	<b>48 896</b>	<b>-1,90</b>	<b>47 965</b>	<b>-5,86</b>	<b>45 153</b>	<b>12,64</b>	<b>50 859</b>
Ch. de Personnel	276		470		548		502		471		361		336		907		1 568		2 066
Impôts et Taxes	2 061		1 903		2 177		2 136		2 213		2 178		2 826		2 700		1 711		2 744
Transport et Dépl.	2 514		2 694		2 539		2 874		2 826		2 862		3 230		2 776		1 792		1 807
Ch. Soc. Perso.	7 434		7 293		8 014		7 899		8 175		7 776		7 446		7 941		6 613		8 500
Autres Charges	6 215		6 236		7 122		7 742		7 487		7 599		8 461		9 754		10 114		10 657
<b>TOTAL DÉPENSES</b>	<b>18 500</b>	<b>0,52</b>	<b>18 596</b>	<b>9,70</b>	<b>20 400</b>	<b>3,69</b>	<b>21 153</b>	<b>0,09</b>	<b>21 172</b>	<b>-1,87</b>	<b>20 776</b>	<b>7,33</b>	<b>22 299</b>	<b>7,98</b>	<b>24 078</b>	<b>-9,47</b>	<b>21 798</b>	<b>18,24</b>	<b>25 774</b>
<b>RÉSULTAT NET</b>	<b>22 236</b>	<b>-2,37</b>	<b>21 710</b>	<b>0,30</b>	<b>21 776</b>	<b>15,74</b>	<b>25 204</b>	<b>4,82</b>	<b>26 418</b>	<b>-2,44</b>	<b>25 773</b>	<b>5,02</b>	<b>27 066</b>	<b>-10,81</b>	<b>24 139</b>	<b>-3,31</b>	<b>23 339</b>	<b>9,22</b>	<b>25 491</b>



# TRADUCTEUR-INTERPRÈTE

## SYNTHÈSE DES 20 DERNIÈRES ANNÉES

en euros

ANNÉES :	2002	2003	2004	2005	2006	2007	2008	2009	2010	2011	2012	2013	2014	2015	2016	2017	2018	2019	2020	2021
RECETTES	46 864	33 033	37 262	33 492	39 995	43 139	43 805	38 069	42 717	40 208	40 666	39 987	42 160	46 102	47 487	46 098	48 896	47 965	45 153	50 859
DÉPENSES	30 324	16 571	18 819	16 933	18 378	18 662	19 900	18 864	17 117	17 034	18 500	18 596	20 400	21 153	21 172	20 776	22 299	24 078	21 798	25 774
RÉSULTAT	17 502	15 916	17 932	16 254	21 299	24 025	23 715	18 940	25 690	23 176	22 236	21 710	21 776	25 204	26 418	25 773	27 066	24 139	23 339	25 491

